PZPN

Łączy nas piłka



RAPORT

DOTYCZĄCY ORGANIZACJI I STANU BEZPIECZEŃSTWA MECZÓW PIŁKI NOŻNEJ SZCZEBLA CENTRALNEGO

SEZON 2024/2025

SPIS TREŚCI



4 WPROWADZENIE



13 SZCZEBEL CENTRALNY



14 FREKWENCJA



22 INFRASTRUKTURA



46 ORGANIZACJA



71 BEZPIECZEŃSTWO I ZABEZPIECZENIE



77 KIBICE DRUŻYNY GOŚCI



98 INCYDENTY



104 ŁĄCZY NAS PIŁKA

Kliknij na zdjęcie, aby bezpośrednio przejść do danego obszaru Raportu

WSTĘP



Szanowni Państwo!

Przedstawiamy najnowszy „Raport dotyczący organizacji i stanu bezpieczeństwa meczów piłki nożnej szczebla centralnego", przygotowany przez Departament Organizacji Imprez, Bezpieczeństwa i Infrastruktury PZPN. Dokument ten podsumowuje sezon 2024/2025 – emocjonujący i pełen zwrotów akcji, trzymający w napięciu aż do ostatniej kolejki, w której wyłoniony został mistrz Polski.

Opracowanie raportu oparto na szczegółowych raportach Delegatów Meczowych PZPN oraz ankietach wypełnianych przez arbitrów spotkań. Zgromadzone dane pozwoliły na przeprowadzenie pogłębionej analizy i sformułowanie najważniejszych wniosków w sposób rzetelny, przejrzysty i przystępny.

Miniony sezon to także czas wyjątkowych wyzwań organizacyjnych o wymiarze międzynarodowym. Od meczu o Superpuchar UEFA 2024 w Warszawie, przez finał Ligi Konferencji UEFA 2025 we Wrocławiu, aż po Mistrzostwa Europy UEFA Kobiet do lat 19, które odbyły się w Rzeszowie, Mielcu, Stalowej Woli i Tarnobrzegu. Polska po raz kolejny potwierdziła swoją pozycję jako solidny partner i sprawdzony gospodarz na mapie europejskiego futbolu.

Przyznanie prawa organizacji tak prestiżowych wydarzeń to nie tylko powód do dumy, ale i wyraz uznania dla profesjonalizmu Polskiego Związku Piłki Nożnej oraz całego środowiska piłkarskiego w naszym kraju. UEFA i FIFA od lat darzą nas zaufaniem. Kolejnym potwierdzeniem tego będzie przyszłoroczna organizacja Mistrzostw Świata FIFA U-20 kobiet.

Tego rodzaju wydarzenia to nie tylko święto sportu, ale również znakomita promocja Polski na arenie międzynarodowej – zarówno jako kraju, jak i federacji. To prestiż, który zobowiązuje. Dlatego konsekwentnie rozwijamy nasz potencjał organizacyjny, utrzymujemy najwyższe standardy i nieustannie podejmujemy nowe wyzwania.

Wierzymy, że nadchodzący sezon ponownie dostarczy nam wielu emocji, niezapomnianych chwil i sportowych niespodzianek.

Z piłkarskim pozdrowieniem,

Cezary Kulesza

CEZARY KULESZA
Prezes Polskiego Związku Piłki Nożnej

WPROWADZENIE

Departament Organizacji Imprez, Bezpieczeństwa i Infrastruktury PZPN (dalej DOIBI) odpowiada za system oraz wytyczne odnośnie organizacji i bezpieczeństwa meczów piłki nożnej oraz infrastruktury stadionowej na szczeblu centralnym.

Rolą DOIBI jest budowanie spójnego systemu organizacji i bezpieczeństwa rozgrywek piłkarskich w Polsce oraz przekazywanie Klubom piłkarskim know-how najlepszych europejskich praktyk w przedmiotowym zakresie.

Dodatkowo DOIBI pełni funkcję ośrodka koordynującego współpracę i dialog ze środowiskiem kibiców piłki nożnej.



LICZBY I FAKTY 1/4



01

W sezonie 2024/25 odbyło się **917 meczów ligowych** na poziomie trzech najwyższych klas rozgrywkowych szczebla centralnego PZPN (Ekstraklasa, 1. Liga, 2. Liga).

Wszystkie mecze Ekstraklasy były transmitowane w TV, natomiast w przypadku 1. Ligi transmisję wszystkich meczów przeprowadzono w TV lub w Internecie. W TV lub w internecie transmitowane było **219 meczów (71% wszystkich meczów)** na poziomie 2. Ligi.

02

Średnia frekwencja na meczu Ekstraklasy wyniosła **12 668 widzów**. W 1. Lidze średnia frekwencja wyniosła **4 457 widzów**, natomiast w przypadku 2. Ligi **966 widzów.**

03

Najwyższe średnie frekwencje osiągnęły następujące kluby:

- Ekstraklasa – **Lech Poznań** (29 064 widzów/mecz),
- 1. Liga – **Wisła Kraków** (18 420 widzów/mecz),
- 2. Liga – **Zagłębie Sosnowiec** (5 212 widzów/mecz).

Rekordy frekwencji na poszczególnych szczeblach rozgrywek odnotowano podczas meczów:,

- Ekstraklasa – **Lech Poznań – Piast Gliwice (41109 widzów)**
- 1. Liga – **Ruch Chorzów – Wisła Kraków (53 293 widzów),**
- 2. Liga – **Zagłębie Sosnowiec – KKS 1925 Kalisz (7 515) widzów.**

LICZBY I FAKTY 2/4



04

Do najbardziej gościnnych klubów przyjmujących gości należały:

- Ekstraklasa – **Śląsk Wrocław** (12 042 przyjętych kibiców gości),
- 1. Liga – **Odra Opole** (4 310 przyjętych kibiców gości),
- 2. Liga – **Rekord Bielsko-Biała** (2 566 przyjętych kibiców gości).

05

Do najliczniejszych autoryzowanych grup kibiców podróżujących za swoją drużyną należały:

- Ekstraklasa – **Lech Poznań** (15 473 kibiców na wyjazdach),
- 1. Liga – **Ruch Chorzów** (11 583 kibiców na wyjazdach),
- 2. Liga – **Polonia Bytom** (3 202 kibiców na wyjazdach).

Jeśli kibice podążali za swoją drużyną na mecz wyjazdowy to średnio w grupie:

- Ekstraklasa – **405 kibiców**,
- 1. Liga – **127 kibiców**,
- 2. Liga – **52 kibiców**.

06

70% meczów w Ekstraklasie, **49%** meczów w 1. Lidze oraz **31%** meczów w 2. lidze odbyło się przy obecności autoryzowanej grupy kibiców gości.
Średni czas wpuszczania zorganizowanej (autoryzowanej) grupy kibiców gości wynosił:

- Ekstraklasa – **41 minut**,
- 1. Liga – **31 minut**,
- 2. Liga – **28 minut**.

LICZBY I FAKTY 3/4



07

W klasyfikacji ogólnej oceny **organizacji meczów** 5 klubów Ekstraklasy, 3 kluby 1. Ligi oraz 2 kluby 2. Ligi uzyskały ocenę 5.0 i wyżej (w skali 1-6): Jagiellonia Białystok, Piast Gliwice, Górnik Zabrze, Lech Poznań, Śląsk Wrocław, Górnik Łęczna, Wisła Płock, Bruk-Bet Termalica Nieciecza, Zagłębie Sosnowiec, Podbeskidzie Bielsko-Biała.

08

Najlepiej ocenianymi **kierownikami ds. bezpieczeństwa** na poszczególnych szczeblach rozgrywek byli kierownicy klubów: Jagiellonia Białystok (Ekstraklasa), Górnik Łęczna (1. Liga), Zagłębie Sosnowiec (2. Liga).

Najlepiej ocenianymi **spikerami** na poszczególnych szczeblach rozgrywek byli spikerzy klubów: Cracovia (Ekstraklasa), Znicz Pruszków (1. Liga), Zagłębie Sosnowiec (2. Liga).

09

W opinii sędziów najlepiej przygotowane **boiska** posiadały następujące kluby (ocena 5.4 i wyżej w skali 1-6): Górnik Zabrze, Pogoń Szczecin, (Ekstraklasa), Wisła Kraków, Stal Rzeszów, Ruch Chorzów (1. Liga), Zagłębie Sosnowiec oraz ŁKS II Łódź (2. Liga).

Najwyższe oceny w kategorii **Fair Play** na poszczególnych szczeblach rozgrywek uzyskały: Korona Kielce, Motor Lublin, Widzew Łódź (Ekstraklasa), Bruk-Bet Termalica Nieciecza (1. Liga), Resovia Rzeszów, Zagłębie Sosnowiec, Rekord Bielsko-Biała, Wieczysta Kraków (2. Liga).

LICZBY I FAKTY 4/4



10

169 spośród 917 meczów (18%) zostało zakwalifikowanych jako imprezy masowe podwyższonego ryzyka (głównie na podstawie opinii Policji). Oznacza to, że organizatorzy musieli zapewnić większą liczbę służb informacyjnych i porządkowych oraz nie mogli prowadzić sprzedaży piwa. Najwięcej (8-krotnie lub więcej) status podwyższonego ryzyka otrzymywały mecze klubów: **Cracovia, GKS Katowice, Jagiellonia Białystok, Widzew Łódź, Pogoń Siedlce.**

11

Średnia liczba stewardów zabezpieczających mecze wyniosła: w Ekstraklasie - 245, w 1. lidze - 107, a w 2. lidze – 34.

Średnia liczba funkcjonariuszy Policji zabezpieczających mecze wyniosła: w Ekstraklasie - 216, w 1. lidze - 100, a w 2. lidze – 42.

12

Podczas **96 imprez** przerwano / zakończono przed czasem zawody sportowe (10% wszystkich meczów - głównie ze względu na użycie środków pirotechnicznych oraz rzucanie przedmiotami w kierunku płyty boiska), zaś dowodzenie / zarządzanie imprezą masową zostało przekazane Policji **podczas sześciu spotkań** (0,6% wszystkich meczów).

Najczęstszymi incydentami na meczach było wznoszenie wrogich / wulgarnych okrzyków (50% meczów), użycie środków pirotechnicznych (24% meczów) oraz zbyt późne przybycie kibiców na stadion (9% meczów).

FILOZOFIA BEZPIECZEŃSTWA



Zgodnie z przyjętym system organizacji i bezpieczeństwa meczów piłki nożnej, realizowanym przez PZPN, efektywna organizacja meczu rozumiana jest przez pryzmat trzech powiązanych ze sobą, równie ważnych komponentów:

- **BEZPIECZEŃSTWO**
- **OBSŁUGA**
- **ZABEZPIECZENIE**

BEZPIECZEŃSTWO

- SKUTECZNA POLITYKA INFORMACYJNA
- NOWOCZESNA INFRASTRUKTURA
- BRAK OGRODZEŃ I PŁOTÓW NA SEKTORACH I WOKÓŁ BOISKA
- OZNAKOWANIE STADIONU
- ZINTEGROWANE ZARZĄDZANIE I GOTOWE PLANY AWARYJNE
- KONTROLA PRZY WEJŚCIACH
- ZARZĄDZANIE PRZEPŁYWEM TŁUMU
- INTERAKCJA POLICJI I STEWARDÓW Z UCZESTNIKAMI MECZU
- RATOWNICTWO MEDYCZNE

OBSŁUGA

- KOMFORT KIBICA I TROSKA O JEGO DOBRE SAMOPOCZUCIE
- PROFESJONALNA ORGANIZACJA I LOGISTYKA MECZU
- DOGODNA DROGA NA STADION – WYGODNY TRANSPORT
- PROFESJONALNIE PRZYGOTOWANE PARKINGI
- BIULETYNY I PROGRAMY MECZOWE DLA KIBICÓW
- PROFESJONALNI STEWARDZI – WIZYTÓWKA ORGANIZATORA
- PRZYJAZNE ZAPLECZE – BUFETY, SANITARIATY, DEPOZYTY
- ROZRYWKA – IMPREZY TOWARZYSZĄCE
- EFEKTYWNY I PRZYJAZNY SERWIS

ZABEZPIECZENIE

- PROFESJONALNY PLAN ZABEZPIECZENIA
- ZINTEGROWANA, CIĄGŁA, DYNAMICZNA ANALIZA RYZYKA
- WYKORZYSTANIE INFORMACJI OPERACYJNYCH POLICJI
- OCHRONA DLA WSZYSTKICH (KIBICE, MEDIA, OFICJELE, ZAWODNICY)
- WCZESNE ZAPOBIEGANIE NEGATYWNYM ZDARZENIOM
- SEGREGACJA KIBICÓW NA PODSTAWIE ANALIZY RYZYKA
- PLANY KRYZYSOWE
- PRZECIWDZIAŁANIE ZAGROŻENIU TERRORYSTYCZNEMU
- ELIMINACJA CHULIGANÓW ZE ŚRODOWISKA PIŁKARSKIEGO

SZCZEBEL CENTRALNY

PKO Bank Polski EKSTRAKLASA

18 DRUŻYN
34 KOLEJKI
306 MECZÓW
306 TRANSMISJI

Betclic 1 LIGA

18 DRUŻYN
34 KOLEJKI*
306 MECZÓW
306 TRANSMISJI

Betclic 2 LIGA

18 DRUŻYN
34 KOLEJKI*
305 MECZÓW**
219 TRANSMISJI

*W raporcie nie uwzględniono meczów barażowych o awans do Ekstraklasy i 1. Ligi.
** Mecz KKS 1925 Kalisz – Wisła Puławy został rozpatrzony jako walkower na korzyść gospodarzy.

FREKWENCJA

	CAŁKOWITA FREKWENCJA W SEZONIE		ŚREDNIA FREKWENCJA NA 1 MECZ	
PKO Bank Polski EKSTRAKLASA	3 876 550	+ 111 950	12 668 (najwyższa średnia frekwencja: Lech Poznań – 29 064)	+ 365
Betclic 1 LIGA	1 363 973	+ 7 959	4 457 (najwyższa średnia frekwencja: Wisła Kraków - 18 420)	+ 26
Betclic 2 LIGA	294 901	+ 55 614	966 (najwyższa średnia frekwencja: Zagłębie Sosnowiec – 5 212)	+ 184

REKORDY FREKWENCJI

PKO Bank Polski EKSTRAKLASA

41 109 WIDZÓW

- 8 405

Lech Poznań – Piast Gliwice
24 maja 2025 r.

Betclic 1 LIGA

53 293 WIDZÓW

+15 310

Ruch Chorzów – Wisła Kraków
22 lutego 2025 r.

Betclic 2 LIGA

7 515 WIDZÓW

+3 310

Zagłębie Sosnowiec - KKS 1925 Kalisz
22 marca 2025 r.

FREKWENCJA (EKSTRAKLASA)

CAŁKOWITA FREKWENCJA NA POSZCZEGÓLNYCH STADIONACH

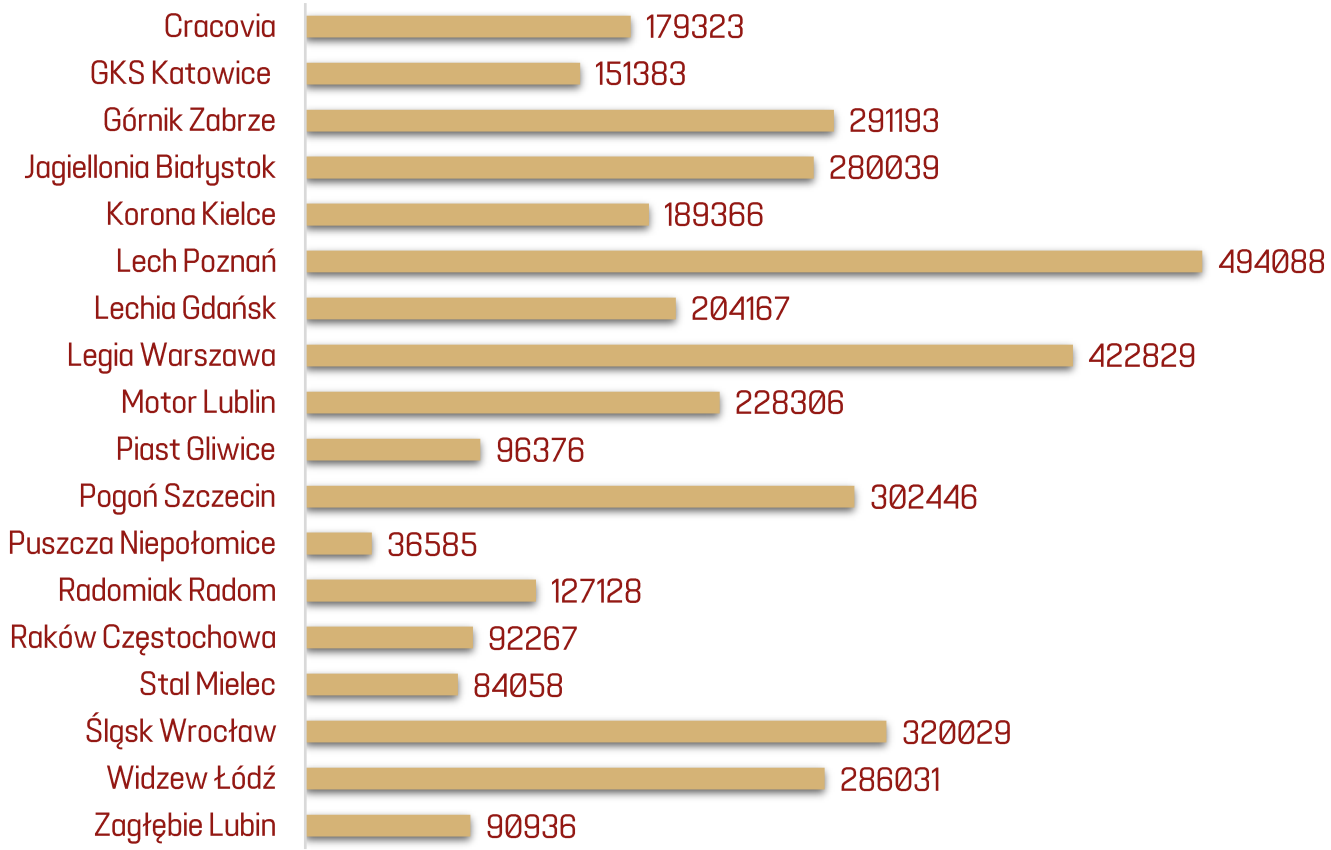

PKO Bank Polski EKSTRAKLASA

FREKWENCJA (EKSTRAKLASA)

ŚREDNIA NA 1 MECZ NA POSZCZEGÓLNYCH STADIONACH W SEZONIE

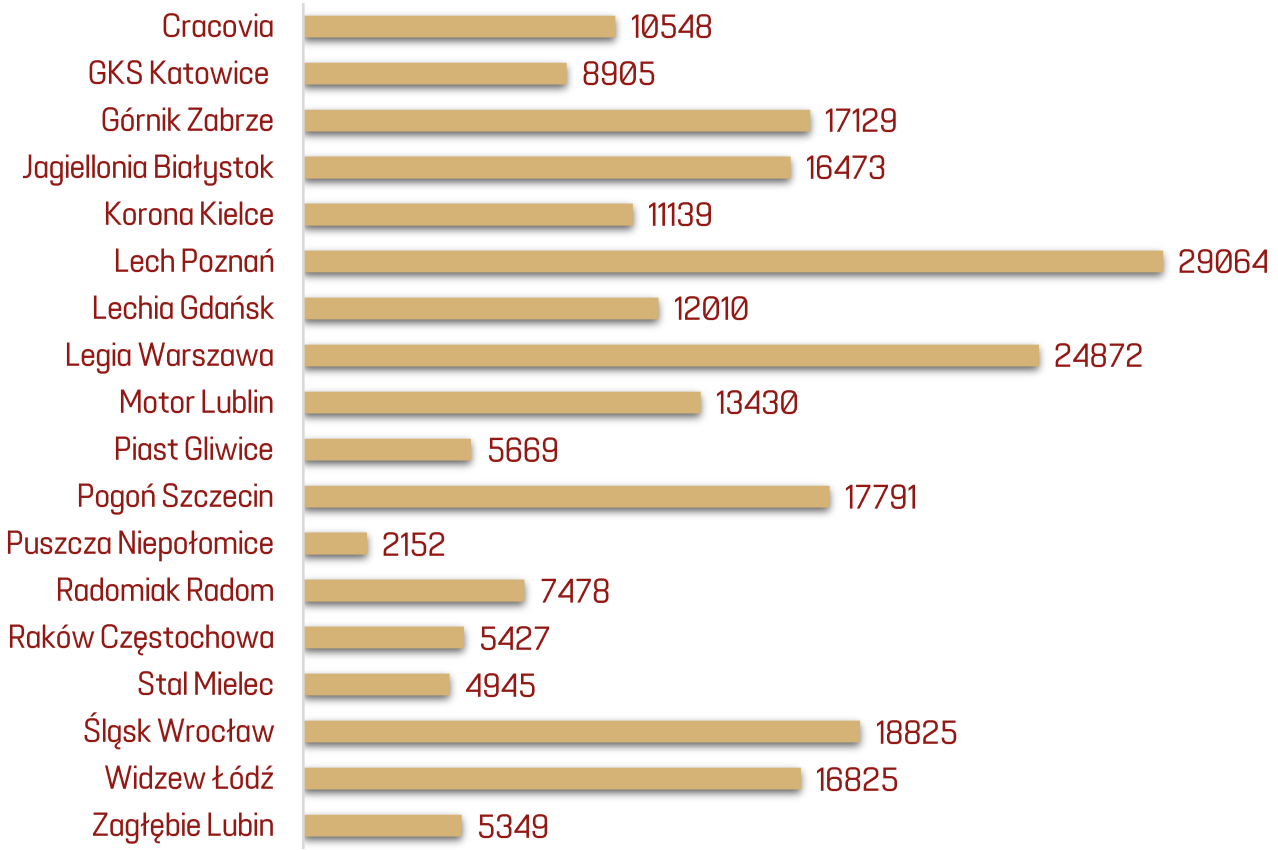

PKO Bank Polski EKSTRAKLASA

FREKWENCJA (1. LIGA)

CAŁKOWITA FREKWENCJA NA POSZCZEGÓLNYCH STADIONACH

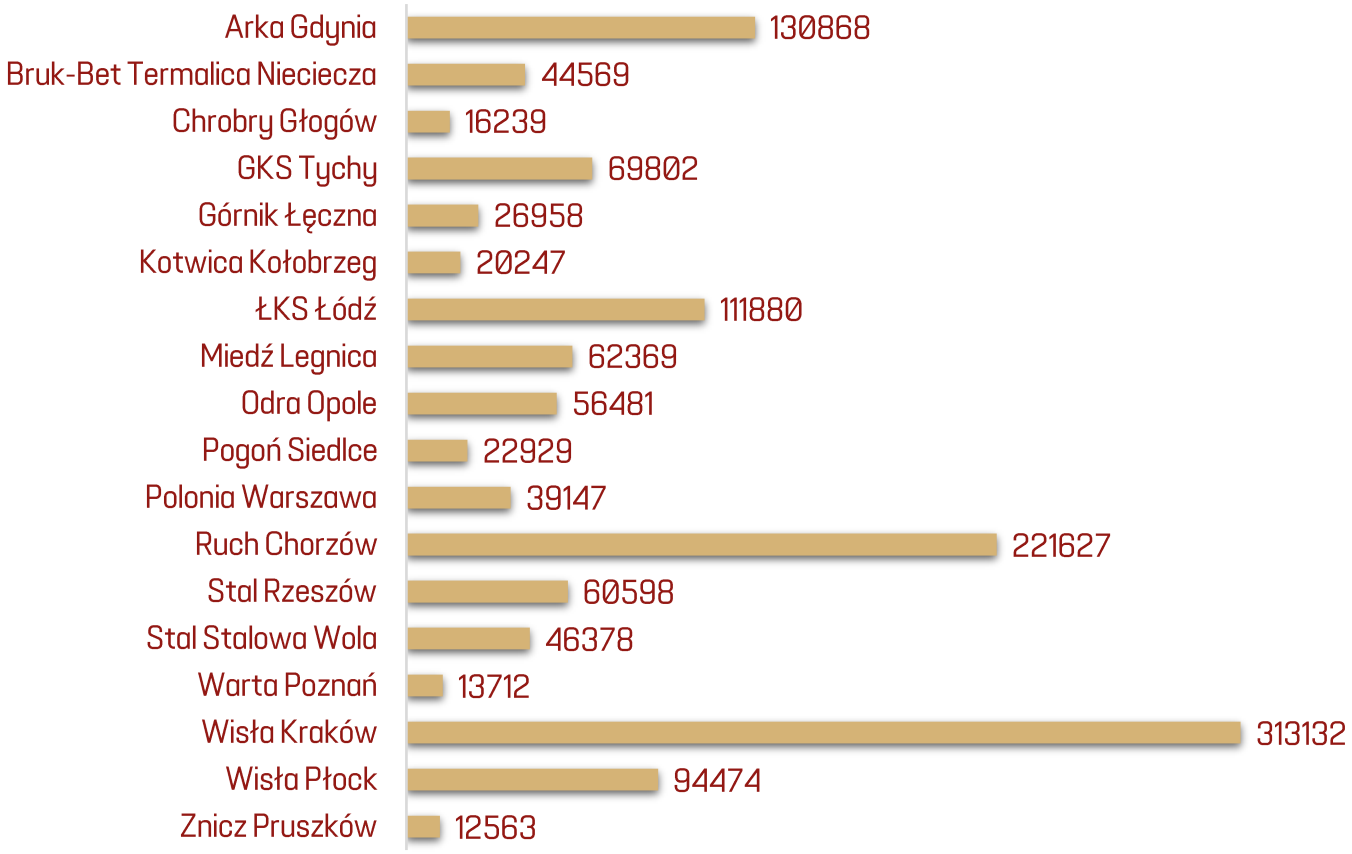

FREKWENCJA (1. LIGA)

ŚREDNIA NA 1 MECZ NA POSZCZEGÓLNYCH STADIONACH W SEZONIE

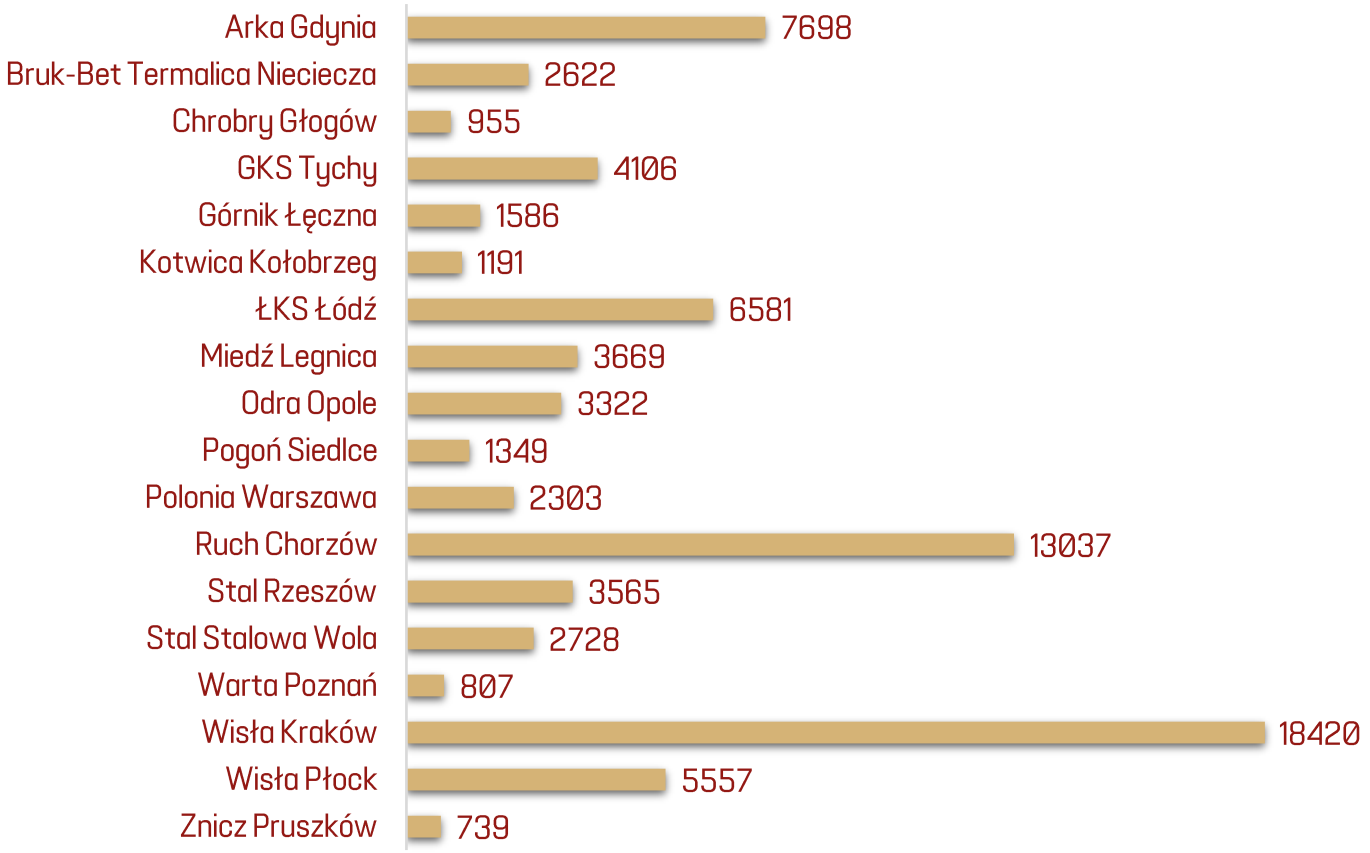

FREKWENCJA (2. LIGA)

CAŁKOWITA FREKWENCJA NA POSZCZEGÓLNYCH STADIONACH

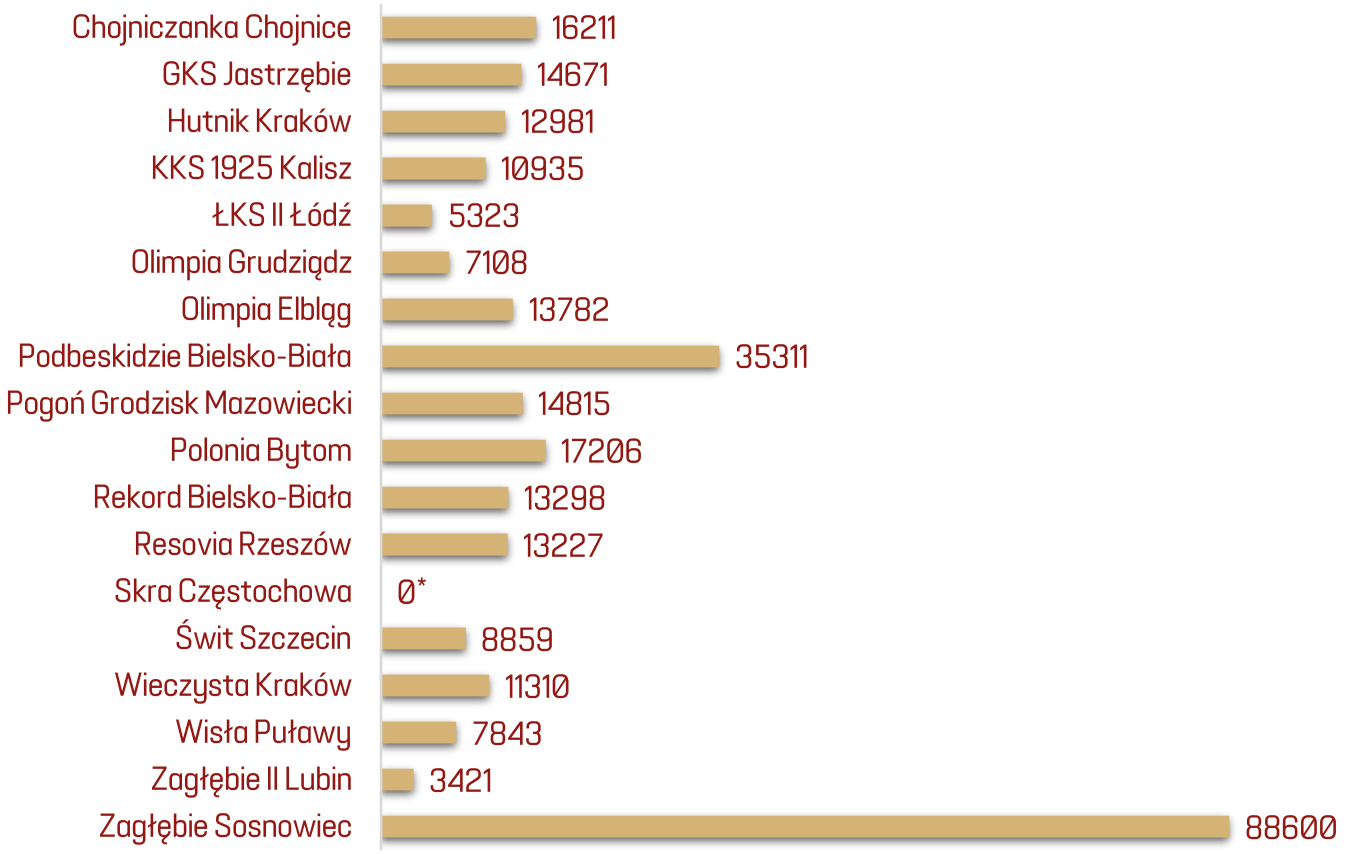

* Skra Częstochowa rozgrywała mecze bez udziału publiczności.

FREKWENCJA (2. LIGA)

ŚREDNIA NA 1 MECZ NA POSZCZEGÓLNYCH STADIONACH W SEZONIE

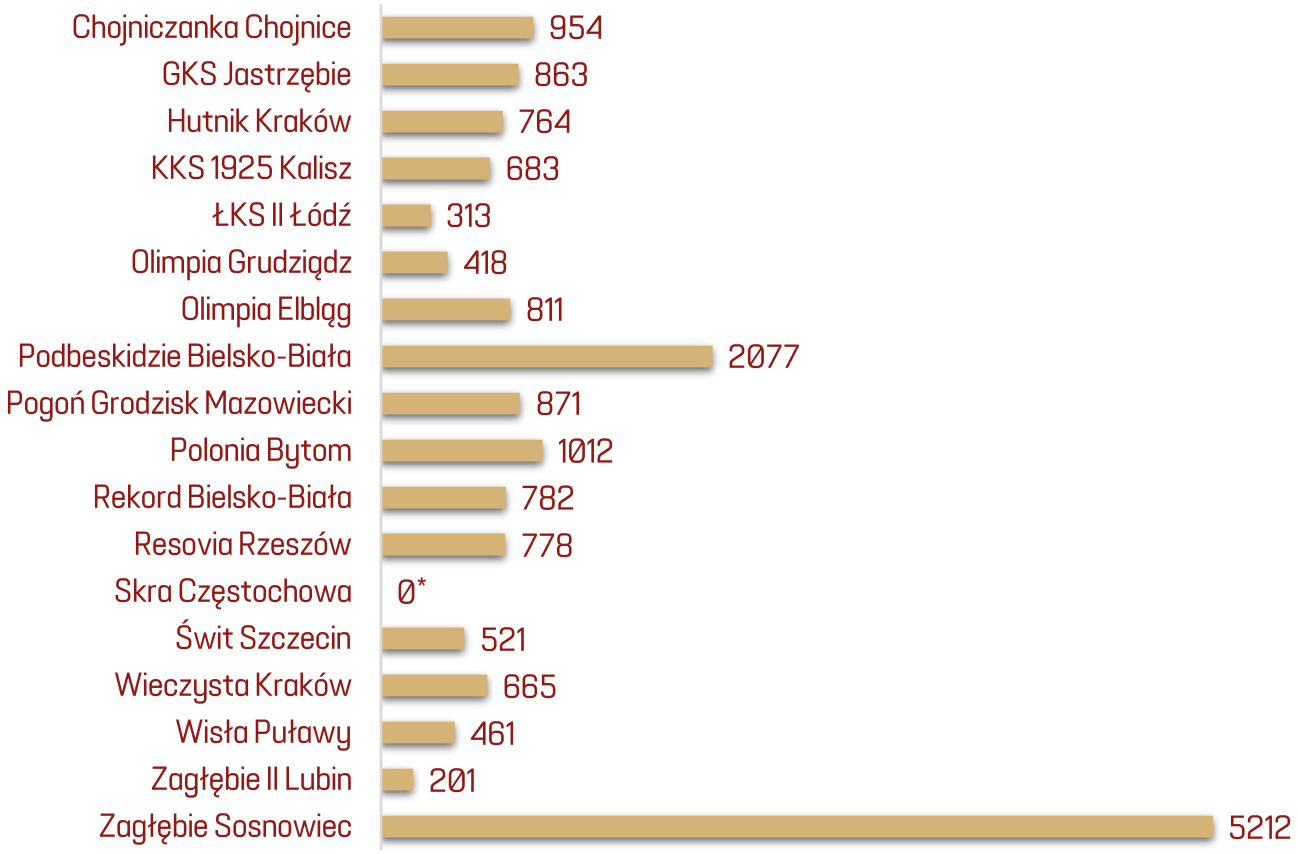

* Skra Częstochowa rozgrywała mecze bez udziału publiczności.

PZPN

Łączy nas piłka



INFRASTRUKTURA

PARKINGI (KIBICE)

Odpowiednie przygotowanie **parkingów dla kibiców** jest bardzo ważnym elementem w obszarze zarządzania przepływem tłumu, a w szczególności, gdy dany mecz cieszy się dużym zainteresowaniem widzów. Przy ocenie tego zagadnienia Delegaci Meczowi PZPN brali pod uwagę m.in.: lokalizację / oddalenie parkingów względem stadionu, wielkość parkingów, ilość dróg wjazdowych i wyjazdowych, zarządzanie ruchem na parkingach, oznakowanie i czystość.



PKO Bank Polski EKSTRAKLASA	4,77	+0,16
Betclic 1 LIGA	4,70	+0,04
Betclic 2 LIGA	4,30	+0,03

OCENA PARKINGÓW DLA KIBICÓW

PKO Bank Polski EKSTRAKLASA

Śląsk Wrocław	5.41
Motor Lublin	5.35
Jagiellonia Białystok	5.31
Pogoń Szczecin	5.31
Lech Poznań	5.13
Lechia Gdańsk	5.06
Zagłębie Lubin	5.00
Piast Gliwice	4.94
Korona Kielce	4.88
Górnik Zabrze	4.76
Legia Warszawa	4.73
Widzew Łódź	4.65
Stal Mielec	4.47
GKS Katowice	4.41
Cracovia	4.40
Radomiak Radom	4.13
Raków Częstochowa	4.06
Puszcza Niepołomice	3.87

Betclic 1 LIGA

Bruk-Bet Termalica Nieciecza	5,47
ŁKS Łódź	5,47
Ruch Chorzów	5,31
Wisła Płock	5,29
Wisła Kraków	5,18
GKS Tychy	5,12
Stal Stalowa Wola	5,06
Górnik Łęczna	5,06
Miedź Legnica	4,88
Odra Opole	4,59
Chrobry Głogów	4,47
Arka Gdynia	4,47
Pogoń Siedlce	4,12
Warta Poznań	4,06
Kotwica Kołobrzeg	4,00
Znicz Pruszków	3,82
Polonia Warszawa	3,81
Stal Rzeszów	3,71

Betclic 2 LIGA

Zagłębie Sosnowiec	5.71
ŁKS II Łódź	5.33
Podbeskidzie Bielsko-Biała	5.25
Zagłębie II Lubin	4.71
KKS 1925 Kalisz	4.56
Rekord Bielsko-Biała	4.56
Wisła Puławy	4.53
Polonia Bytom	4.27
Chojniczanka Chojnice	4.24
Świt Szczecin	4.18
Hutnik Kraków	3.94
GKS Jastrzębie	3.88
Pogoń Grodzisk Mazowiecki	3.88
Resovia Rzeszów	3.82
Olimpia Grudziądz	3.81
Olimpia Elbląg	3.71
Wieczysta Kraków	3.69
Skra Częstochowa	3.40

i

Oceny przydzielane są w skali 1- 6

PARKINGI (DRUŻYNY/OFICJELE)

Ważnym elementem organizacji każdego meczu jest przygotowanie i zabezpieczenie **miejsc parkingowych dla zawodników, sędziów i innych oficjeli**. Oznaczenie dróg dojazdowych oraz sposób zarządzania tymi obszarami stadionu mają duży wpływ na skuteczną i sprawną organizację meczu.



PKO Bank Polski EKSTRAKLASA	4,93	0
Betclic 1 LIGA	4,80	-0,04
Betclic 2 LIGA	4,58	+0,11

PARKINGI (DRUŻYNY/OFICJELE)

PKO Bank Polski EKSTRAKLASA

Legia Warszawa	5.59
Śląsk Wrocław	5.41
Jagiellonia Białystok	5.35
Pogoń Szczecin	5.29
Górnik Zabrze	5.12
Lech Poznań	5.12
Motor Lublin	5.12
Cracovia	5.00
Piast Gliwice	5.00
Zagłębie Lubin	5.00
Lechia Gdańsk	4.94
Radomiak Radom	4.76
Puszcza Niepołomice	4.71
Raków Częstochowa	4.65
GKS Katowice	4.59
Stal Mielec	4.53
Widzew Łódź	4.47
Korona Kielce	4.12

Betclic 1 LIGA

Wisła Płock	5.41
Ruch Chorzów	5.29
Bruk-Bet Termalica Nieciecza	5.12
GKS Tychy	5.06
ŁKS Łódź	5.06
Stal Stalowa Wola	5.06
Wisła Kraków	5.06
Górnik Łęczna	5.00
Miedź Legnica	4.94
Odra Opole	4.94
Stal Rzeszów	4.71
Kotwica Kołobrzeg	4.53
Warta Poznań	4.53
Chrobry Głogów	4.47
Arka Gdynia	4.41
Polonia Warszawa	4.35
Znicz Pruszków	4.35
Pogoń Siedlce	4.18

Betclic 2 LIGA

Zagłębie Sosnowiec	5.71
Podbeskidzie Bielsko-Biała	5.24
ŁKS II Łódź	5.24
Wisła Puławy	5.00
Zagłębie II Lubin	4.88
Rekord Bielsko-Biała	4.88
KKS 1925 Kalisz	4.69
Hutnik Kraków	4.65
Pogoń Grodzisk Mazowiecki	4.59
Polonia Bytom	4.53
Chojniczanka Chojnice	4.41
Resovia Rzeszów	4.41
Świt Szczecin	4.35
Wieczysta Kraków	4.35
GKS Jastrzębie	4.18
Skra Częstochowa	4.18
Olimpia Elbląg	3.71
Olimpia Grudziądz	3.53

i

Oceny przydzielane są w skali 1- 6

PRZYSTOSOWANIE OBIEKTU DLA KIBICÓW NIEPEŁNOSPRAWNYCH

Coraz więcej stadionów na świecie, a w szczególności w Europie, dostosowywanych jest do potrzeb **osób niepełnosprawnych**. Podstawowym zagadnieniem jest oczywiście infrastruktura. W tym obszarze wpływ na ocenę mają m.in.: łatwa dostępność terenu imprezy / stadionu dla osób poruszających się na wózkach inwalidzkich – brak stromych podjazdów czy innych przeszkód utrudniających poruszanie się na terenie imprezy (poczynając od bram wejściowych i parkingów zewnętrznych, na dostępie do miejsc siedzących na trybunach kończąc), udogodnienia w postaci obniżonych bufetów, specjalnie dostosowanych toalet, wydzielonych miejsc dla osób niepełnosprawnych i ich opiekunów czy też dostęp do tzw. audiodeskrypcji.



Fot. Bruk-Bet Termalica Nieciecza

PKO Bank Polski EKSTRAKLASA	4,72	0
Betclic 1 LIGA	4,43	- 0,10
Betclic 2 LIGA	4,22	+ 0,15

PRZYSTOSOWANIE OBIEKTU DLA KIBICÓW NIEPEŁNOSPRAWNYCH

PKO Bank Polski EKSTRAKLASA

Górnik Zabrze	5.24
Legia Warszawa	5.24
Pogoń Szczecin	5.12
Śląsk Wrocław	5.12
Cracovia	5.00
Jagiellonia Białystok	5.00
Lechia Gdańsk	5.00
Lech Poznań	4.82
Motor Lublin	4.82
Piast Gliwice	4.71
Zagłębie Lubin	4.71
Radomiak Radom	4.65
Puszcza Niepołomice	4.59
Widzew Łódź	4.47
Stal Mielec	4.29
Korona Kielce	4.18
Raków Częstochowa	4.06
GKS Katowice	3.94

Betclic 1 LIGA

Ruch Chorzów	5.24
Wisła Płock	5.12
Arka Gdynia	4.94
ŁKS Łódź	4.82
Wisła Kraków	4.71
GKS Tychy	4.65
Stal Stalowa Wola	4.65
Bruk-Bet Termalica Nieciecza	4.53
Miedź Legnica	4.53
Odra Opole	4.35
Stal Rzeszów	4.29
Znicz Pruszków	4.24
Chrobry Głogów	4.12
Górnik Łęczna	4.12
Pogoń Siedlce	4.06
Warta Poznań	3.94
Kotwica Kołobrzeg	3.88
Polonia Warszawa	3.65

Betclic 2 LIGA

Zagłębie Sosnowiec	5.59
Podbeskidzie Bielsko-Biała	5.00
ŁKS II Łódź	5.00
Rekord Bielsko-Biała	4.59
Chojniczanka Chojnice	4.47
Polonia Bytom	4.47
Wisła Puławy	4.41
Zagłębie II Lubin	4.41
KKS 1925 Kalisz	4.19
Resovia Rzeszów	4.18
GKS Jastrzębie	3.94
Świt Szczecin	3.82
Skra Częstochowa	3.76
Pogoń Grodzisk Mazowiecki	3.76
Wieczysta Kraków	3.76
Olimpia Grudziądz	3.59
Olimpia Elbląg	3.53
Hutnik Kraków	3.47

Oceny przydzielane są w skali 1- 6

PUNKTY DEPOZYTOWE

Za sprawą właściwego przygotowania i funkcjonowania **punktów depozytowych** skróceniu ulega czas oczekiwania kibiców (gości i gospodarzy), którzy pozostawiają określone przedmioty w takim miejscu. Delegat Meczowy PZPN sprawdza więc procedurę zdawania / odbierania rzeczy deponowanych (kupony depozytowe, czytelność regulaminu punktu depozytowego, liczba członków obsługi itp.), a także odpowiednią ilość punktów depozytowych, ich oznakowanie, rozmieszczenie i dostępność.



PKO Bank Polski EKSTRAKLASA	4,70	+0,05
Betclic 1 LIGA	4,57	+0,01
Betclic 2 LIGA	4,44	+0,25

PUNKTY DEPOZYTOWE

PKO Bank Polski EKSTRAKLASA

Pogoń Szczecin	5.12
Górnik Zabrze	5.06
Śląsk Wrocław	5.06
Jagiellonia Białystok	4.94
Legia Warszawa	4.94
Lech Poznań	4.91
Lechia Gdańsk	4.88
Piast Gliwice	4.74
Motor Lublin	4.68
Zagłębie Lubin	4.62
Widzew Łódź	4.59
Cracovia	4.50
Raków Częstochowa	4.50
Radomiak Radom	4.47
Stal Mielec	4.44
Korona Kielce	4.41
Puszcza Niepołomice	4.35
GKS Katowice	4.32

Betclic 1 LIGA

Ruch Chorzów	5.12
Wisła Płock	5.06
Arka Gdynia	4.88
GKS Tychy	4.88
Wisła Kraków	4.88
Górnik Łęczna	4.85
Bruk-Bet Termalica Nieciecza	4.76
ŁKS Łódź	4.71
Odra Opole	4.65
Stal Stalowa Wola	4.65
Miedź Legnica	4.47
Stal Rzeszów	4.47
Kotwica Kołobrzeg	4.35
Chrobry Głogów	4.25
Warta Poznań	4.15
Znicz Pruszków	4.15
Pogoń Siedlce	4.06
Polonia Warszawa	4.00

Betclic 2 LIGA

Zagłębie Sosnowiec	5.56
Podbeskidzie Bielsko-Biała	5.12
ŁKS II Łódź	4.94
Rekord Bielsko-Biała	4.74
Polonia Bytom	4.65
Zagłębie II Lubin	4.60
Resovia Rzeszów	4.50
KKS 1925 Kalisz	4.47
Chojniczanka Chojnice	4.44
Wieczysta Kraków	4.38
Świt Szczecin	4.28
GKS Jastrzębie	4.24
Wisła Puławy	4.09
Hutnik Kraków	3.97
Olimpia Elbląg	3.94
Pogoń Grodzisk Mazowiecki	3.94
Olimpia Grudziądz	3.71
Skra Częstochowa	N/D

Oceny przydzielane są w skali 1- 6

CIĄGI KOMUNIKACYJNE

Odpowiednio przygotowane i zarządzane **ciągi komunikacyjne** (promenady, korytarze, womitoria, schody itp.) służą szybkiemu i bezpiecznemu przemieszczaniu się publiczności, zarówno w sytuacji normalnej, jak i w sytuacji kryzysowej (np. ewakuacja stadionu). W tej kategorii na ocenę wpływ mają: obsługa i właściwe oznakowanie ciągów komunikacyjnych (w tym znaki ppoż.), ich odpowiednia szerokość, brak utrudnień i przeszkód (np. bariery, kolumny, instalacje tymczasowe, śmieci, ale też strome i długie schody).



PKO Bank Polski EKSTRAKLASA	4,71	+0,11
Betclic 1 LIGA	4,65	-0,04
Betclic 2 LIGA	4,51	+0,11

CIĄGI KOMUNIKACYJNE

PKO Bank Polski EKSTRAKLASA

Pogoń Szczecin	5.12
Legia Warszawa	5.06
Jagiellonia Białystok	5.00
Górnik Zabrze	4.88
Śląsk Wrocław	4.88
Zagłębie Lubin	4.88
Korona Kielce	4.82
Lech Poznań	4.76
Lechia Gdańsk	4.76
Piast Gliwice	4.76
Puszcza Niepołomice	4.71
Stal Mielec	4.59
Cracovia	4.53
Raków Częstochowa	4.47
Widzew Łódź	4.47
Motor Lublin	4.41
Radomiak Radom	4.41
GKS Katowice	4.18

Betclic 1 LIGA

Bruk-Bet Termalica Nieciecza	5.12
Górnik Łęczna	5.00
Wisła Płock	5.00
ŁKS Łódź	4.94
GKS Tychy	4.88
Arka Gdynia	4.82
Miedź Legnica	4.76
Odra Opole	4.76
Stal Stalowa Wola	4.71
Wisła Kraków	4.71
Znicz Pruszków	4.71
Ruch Chorzów	4.53
Pogoń Siedlce	4.47
Kotwica Kołobrzeg	4.41
Stal Rzeszów	4.41
Polonia Warszawa	4.18
Warta Poznań	4.18
Chrobry Głogów	4.12

Betclic 2 LIGA

Zagłębie Sosnowiec	5.53
ŁKS II Łódź	5.24
Podbeskidzie Bielsko-Biała	5.12
Wisła Puławy	4.88
Rekord Bielsko-Biała	4.88
KKS 1925 Kalisz	4.75
Zagłębie II Lubin	4.71
Chojniczanka Chojnice	4.65
Polonia Bytom	4.59
GKS Jastrzębie	4.35
Resovia Rzeszów	4.24
Wieczysta Kraków	4.24
Pogoń Grodzisk Mazowiecki	4.18
Świt Szczecin	4.12
Skra Częstochowa	4.06
Olimpia Grudziądz	4.00
Hutnik Kraków	3.88
Olimpia Elbląg	3.82

i

Oceny przydzielane są w skali 1- 6

WYJŚCIA BEZPIECZEŃSTWA

Ważnym elementem wpływającym na stan poczucia bezpieczeństwa podczas meczów piłki nożnej jest **obsługa wszystkich wejść i wyjść na stadionie (bramy, furtki)** - przede wszystkim tych, które mogą być wykorzystane jako drogi bezpieczeństwa (np. furtki prowadzące z trybun na płytę boiska). Na wypadek sytuacji awaryjnych niezwykle istotne jest, aby Stewardzi byli w stanie natychmiast otworzyć wszelkie wyjścia ewakuacyjne. Jeśli wyjścia te są zamknięte na stałe i nie są obsługiwane przez Stewardów, wówczas ocena tego aspektu organizacji jest niska.



PKO Bank Polski EKSTRAKLASA	4,53	+0,13
Betclic 1 LIGA	4,42	-0,16
Betclic 2 LIGA	4,47	+0,12

WYJŚCIA BEZPIECZEŃSTWA

PKO Bank Polski EKSTRAKLASA

Jagiellonia Białystok	5.18
Pogoń Szczecin	5.18
Korona Kielce	4.88
Lech Poznań	4.88
Lechia Gdańsk	4.88
Radomiak Radom	4.88
Legia Warszawa	4.76
Górnik Zabrze	4.53
Śląsk Wrocław	4.53
Zagłębie Lubin	4.53
Piast Gliwice	4.47
Motor Lublin	4.41
Puszcza Niepołomice	4.24
Raków Częstochowa	4.24
Stal Mielec	4.18
Widzew Łódź	4.12
GKS Katowice	3.88
Cracovia	3.82

Betclic 1 LIGA

Bruk-Bet Termalica Nieciecza	4.94
Górnik Łęczna	4.88
Wisła Płock	4.88
Miedź Legnica	4.71
Znicz Pruszków	4.65
ŁKS Łódź	4.59
Pogoń Siedlce	4.59
Arka Gdynia	4.53
Odra Opole	4.47
Chrobry Głogów	4.35
Stal Stalowa Wola	4.35
Warta Poznań	4.35
Wisła Kraków	4.24
Polonia Warszawa	4.18
Kotwica Kołobrzeg	4.12
Stal Rzeszów	4.12
GKS Tychy	3.76
Ruch Chorzów	3.76

Betclic 2 LIGA

Zagłębie Sosnowiec	5.41
ŁKS II Łódź	5.18
Podbeskidzie Bielsko-Biała	5.12
Rekord Bielsko-Biała	4.94
KKS 1925 Kalisz	4.88
Wisła Puławy	4.71
GKS Jastrzębie	4.65
Zagłębie II Lubin	4.65
Chojniczanka Chojnice	4.59
Wieczysta Kraków	4.35
Polonia Bytom	4.12
Pogoń Grodzisk Mazowiecki	4.12
Świt Szczecin	4.12
Olimpia Elbląg	4.06
Resovia Rzeszów	4.00
Skra Częstochowa	3.94
Olimpia Grudziądz	3.94
Hutnik Kraków	3.76

i

Oceny przydzielane są w skali 1- 6

BUFETY

Stadiony to miejsca, gdzie kibice spędzają nawet kilka godzin w trakcie dnia meczowego. Dlatego też ważne jest, aby organizator zapewnił kibicom możliwość skorzystania z odpowiednio przygotowanych **punktów gastronomicznych**. W ocenie tego elementu organizacji imprezy pod uwagę brane są: ilość i rozmieszczenie bufetów, dostępny asortyment (posiłki, napoje), przyjazna obsługa oraz zarządzanie kolejkami kibiców ustawiających się przed bufetami.



PKO Bank Polski EKSTRAKLASA	4,92	+0,07
Betclic 1 LIGA	4,70	+0,01
Betclic 2 LIGA	4,45	+0,17

BUFETY

PKO Bank Polski EKSTRAKLASA

Górnik Zabrze	5.29
Jagiellonia Białystok	5.26
Pogoń Szczecin	5.26
Legia Warszawa	5.18
Motor Lublin	5.18
Śląsk Wrocław	5.15
Lech Poznań	5.00
Lechia Gdańsk	5.00
Piast Gliwice	5.00
Zagłębie Lubin	4.91
Widzew Łódź	4.82
Korona Kielce	4.76
Puszcza Niepołomice	4.76
Radomiak Radom	4.65
Cracovia	4.62
GKS Katowice	4.62
Stal Mielec	4.59
Raków Częstochowa	4.50

Betclic 1 LIGA

Ruch Chorzów	5.35
Wisła Kraków	5.18
Wisła Płock	5.18
GKS Tychy	5.06
ŁKS Łódź	5.06
Bruk-Bet Termalica Nieciecza	5.03
Arka Gdynia	4.97
Stal Rzeszów	4.88
Górnik Łęczna	4.71
Odra Opole	4.71
Stal Stalowa Wola	4.68
Miedź Legnica	4.47
Chrobry Głogów	4.32
Polonia Warszawa	4.32
Warta Poznań	4.32
Kotwica Kołobrzeg	4.29
Znicz Pruszków	4.15
Pogoń Siedlce	3.91

Betclic 2 LIGA

Zagłębie Sosnowiec	5.50
Rekord Bielsko-Biała	4.94
Podbeskidzie Bielsko-Biała	4.91
Polonia Bytom	4.82
ŁKS II Łódź	4.68
Wieczysta Kraków	4.62
GKS Jastrzębie	4.56
Resovia Rzeszów	4.47
KKS 1925 Kalisz	4.44
Zagłębie II Lubin	4.42
Chojniczanka Chojnice	4.26
Świt Szczecin	4.26
Olimpia Elbląg	4.18
Wisła Puławy	4.00
Hutnik Kraków	3.97
Pogoń Grodzisk Mazowiecki	3.79
Olimpia Grudziądz	3.74
Skra Częstochowa	N/D

i

Oceny przydzielane są w skali 1- 6

STANOWISKO DOWODZENIA

Stanowisko dowodzenia to mózg operacji stadionowych. To tutaj zapada większość kluczowych decyzji, związanych z przebiegiem imprezy. Tym samym ważną rolę odgrywają: wyposażenie tego pomieszczenia (w tym środki łączności oraz systemy nagłośnienia i CCTV), umiejscowienie stanowiska (jak najlepsza widoczność na trybuny i płytę boiska), słyszalność wydarzeń na trybunach, ilość osób przebywających w stanowisku, kontrola dostępu do stanowiska oraz regulamin / procedury jego funkcjonowania.



PKO Bank Polski EKSTRAKLASA	4,90	+0,03
Betclic 1 LIGA	4,69	-0,03
Betclic 2 LIGA	4,33	+0,07

STANOWISKO DOWODZENIA

PZPN

PKO Bank Polski EKSTRAKLASA

Śląsk Wrocław	5.35
Górnik Zabrze	5.24
Legia Warszawa	5.18
Jagiellonia Białystok	5.12
Pogoń Szczecin	5.12
Radomiak Radom	5.12
Cracovia	5.06
Lech Poznań	5.00
Zagłębie Lubin	5.00
Motor Lublin	4.94
Widzew Łódź	4.88
Stal Mielec	4.82
Lechia Gdańsk	4.76
Korona Kielce	4.71
Piast Gliwice	4.71
Raków Częstochowa	4.59
Puszcza Niepołomice	4.35
GKS Katowice	4.18

Betclic 1 LIGA

Wisła Kraków	5.24
Ruch Chorzów	5.18
ŁKS Łódź	5.12
Arka Gdynia	5.06
Wisła Płock	5.06
Bruk-Bet Termalica Nieciecza	4.94
GKS Tychy	4.94
Miedź Legnica	4.82
Odra Opole	4.82
Górnik Łęczna	4.76
Stal Stalowa Wola	4.76
Chrobry Głogów	4.65
Kotwica Kołobrzeg	4.59
Warta Poznań	4.29
Pogoń Siedlce	4.24
Stal Rzeszów	4.12
Polonia Warszawa	4.06
Znicz Pruszków	3.82

Betclic 2 LIGA

Zagłębie Sosnowiec	5.59
Podbeskidzie Bielsko-Biała	5.18
ŁKS II Łódź	5.12
Skra Częstochowa	4.53
GKS Jastrzębie	4.47
Polonia Bytom	4.47
Rekord Bielsko-Biała	4.47
KKS 1925 Kalisz	4.44
Chojniczanka Chojnice	4.41
Resovia Rzeszów	4.24
Wisła Puławy	4.18
Świt Szczecin	4.18
Zagłębie II Lubin	4.12
Olimpia Grudziądz	4.00
Hutnik Kraków	3.94
Olimpia Elbląg	3.88
Pogoń Grodzisk Mazowiecki	3.41
Wieczysta Kraków	3.29

i

Oceny przydzielane są w skali 1- 6

WARUNKI PRACY DLA MEDIÓW

Kibice obecni na stadionie często są tylko częścią publiczności oglądającej dany mecz. I to właśnie tych pozostałych kibiców – oglądających mecz w telewizji czy internecie – obsługują **przedstawiciele mediów** pracujący na obiekcie. Na ocenę warunków pracy mediów mają wpływ: lokalizacja trybuny medialnej, jakość oferowanych pulpitów na trybunie, przyłącza (prąd oraz dostęp do internetu), zadaszenie trybuny medialnej, wielkość sal konferencyjnych i strefy mieszanej (mixed zone), czystość miejsc pracy itp.



PKO Bank Polski EKSTRAKLASA	4,87	0
Betclic 1 LIGA	4,69	- 0,03
Betclic 2 LIGA	4,36	+ 0,10

WARUNKI PRACY DLA MEDIÓW

PKO Bank Polski EKSTRAKLASA

Śląsk Wrocław	5.35
Jagiellonia Białystok	5.24
Legia Warszawa	5.24
Pogoń Szczecin	5.24
Górnik Zabrze	5.00
Lech Poznań	5.00
Lechia Gdańsk	5.00
Piast Gliwice	5.00
Cracovia	4.94
Motor Lublin	4.94
Zagłębie Lubin	4.88
Korona Kielce	4.76
Widzew Łódź	4.71
Radomiak Radom	4.65
Stal Mielec	4.53
GKS Katowice	4.47
Raków Częstochowa	4.41
Puszcza Niepołomice	4.35

Betclic 1 LIGA

Ruch Chorzów	5.18
Wisła Kraków	5.12
Wisła Płock	5.12
Arka Gdynia	5.06
ŁKS Łódź	5.00
GKS Tychy	4.94
Bruk-Bet Termalica Nieciecza	4.82
Miedź Legnica	4.82
Odra Opole	4.76
Stal Stalowa Wola	4.76
Górnik Łęczna	4.65
Pogoń Siedlce	4.47
Warta Poznań	4.47
Stal Rzeszów	4.35
Chrobry Głogów	4.29
Kotwica Kołobrzeg	4.29
Znicz Pruszków	4.18
Polonia Warszawa	4.12

Betclic 2 LIGA

Zagłębie Sosnowiec	5.65
Podbeskidzie Bielsko-Biała	5.18
ŁKS II Łódź	5.12
Chojniczanka Chojnice	4.71
Rekord Bielsko-Biała	4.71
KKS 1925 Kalisz	4.38
Skra Częstochowa	4.35
Wisła Puławy	4.35
Resovia Rzeszów	4.29
Polonia Bytom	4.29
GKS Jastrzębie	4.24
Wieczysta Kraków	4.18
Zagłębie II Lubin	4.06
Hutnik Kraków	3.94
Olimpia Grudziądz	3.82
Świt Szczecin	3.82
Pogoń Grodzisk Mazowiecki	3.76
Olimpia Elbląg	3.71

Oceny przydzielane są w skali 1- 6

SANITARIATY

Ilość, jakość i dostępność **toalet** ma znaczący wpływ na komfort kibiców odwiedzających stadiony. Pod uwagę brana jest czystość i wyposażenie toalet (mydło, ręczniki papierowe itp.), dostępność, zarówno dla kobiet, jak i mężczyzn. W przypadku, gdy kibice długo oczekują w kolejkach przed bramami stadionu, organizator powinien zapewnić również toalety mobilne na zewnątrz obiektu.



PKO Bank Polski EKSTRAKLASA	4,89	-0,01
Betclic 1 LIGA	4,68	+0,04
Betclic 2 LIGA	4,46	+0,20

SANITARIATY

PKO Bank Polski EKSTRAKLASA

Górnik Zabrze	5.24
Jagiellonia Białystok	5.24
Legia Warszawa	5.24
Pogoń Szczecin	5.24
Śląsk Wrocław	5.12
Motor Lublin	5.06
Lech Poznań	5.00
Lechia Gdańsk	5.00
Piast Gliwice	5.00
Zagłębie Lubin	5.00
Radomiak Radom	4.94
Widzew Łódź	4.88
Cracovia	4.85
Korona Kielce	4.62
Stal Mielec	4.59
Raków Częstochowa	4.47
Puszcza Niepołomice	4.35
GKS Katowice	4.21

Betclic 1 LIGA

Ruch Chorzów	5.35
Wisła Płock	5.22
Arka Gdynia	5.06
ŁKS Łódź	5.06
Wisła Kraków	5.06
GKS Tychy	5.00
Bruk-Bet Termalica Nieciecza	4.76
Miedź Legnica	4.76
Stal Stalowa Wola	4.74
Stal Rzeszów	4.71
Górnik Łęczna	4.59
Odra Opole	4.53
Kotwica Kołobrzeg	4.47
Pogoń Siedlce	4.31
Znicz Pruszków	4.26
Warta Poznań	4.24
Chrobry Głogów	4.18
Polonia Warszawa	3.88

Betclic 2 LIGA

Zagłębie Sosnowiec	5.53
Podbeskidzie Bielsko-Biała	5.12
ŁKS II Łódź	5.12
Skra Częstochowa	5.00
Polonia Bytom	4.88
Resovia Rzeszów	4.82
Rekord Bielsko-Biała	4.68
KKS 1925 Kalisz	4.59
Wisła Puławy	4.53
Zagłębie II Lubin	4.35
Chojniczanka Chojnice	4.29
GKS Jastrzębie	4.21
Wieczysta Kraków	4.12
Świt Szczecin	4.03
Pogoń Grodzisk Mazowiecki	3.79
Hutnik Kraków	3.76
Olimpia Elbląg	3.76
Olimpia Grudziądz	3.68

Oceny przydzielane są w skali 1- 6

WARUNKI OGLĄDANIA MECZU

W tym obszarze oceniane są następujące elementy (dotyczy także sektorów gości oraz tzw. miejsc biznesowych): widoczność boiska z poziomu miejsc siedzących na trybunach (brak przeszkód, elementów zasłaniających widok tj. kamery, kolumny, banery itp.), komfort tych siedzisk, zadaszenie siedzisk, oświetlenie (czy nie przeszkadza / czy nie jest zbyt słabe), nagłośnienie słyszalne z poziomu miejsc siedzących (czy nie jest zbyt słabe / zbyt mocne), czystość siedzisk i sposób ich rozmieszczenia (czy za blisko siebie / czy przejścia między siedzeniami pozwalają swobodnie przemieszczać się) itp.



PKO Bank Polski EKSTRAKLASA	5,10	+0,04
Betclic 1 LIGA	4,88	-0,04
Betclic 2 LIGA	4,52	+0,04

WARUNKI OGLĄDANIA MECZU

PKO Bank Polski EKSTRAKLASA

Legia Warszawa	5.53
Motor Lublin	5.47
Górnik Zabrze	5.41
Śląsk Wrocław	5.41
Jagiellonia Białystok	5.35
Widzew Łódź	5.35
Pogoń Szczecin	5.24
Radomiak Radom	5.24
Lech Poznań	5.18
Korona Kielce	5.12
Lechia Gdańsk	5.06
Piast Gliwice	5.06
Cracovia	5.00
Zagłębie Lubin	5.00
Puszcza Niepołomice	4.71
Raków Częstochowa	4.59
Stal Mielec	4.59
GKS Katowice	4.47

Betclic 1 LIGA

ŁKS Łódź	5.35
GKS Tychy	5.24
Ruch Chorzów	5.24
Arka Gdynia	5.18
Wisła Płock	5.18
Wisła Kraków	5.12
Odra Opole	5.00
Miedź Legnica	4.94
Stal Stalowa Wola	4.94
Pogoń Siedlce	4.88
Bruk-Bet Termalica Nieciecza	4.76
Górnik Łęczna	4.76
Kotwica Kołobrzeg	4.76
Znicz Pruszków	4.71
Polonia Warszawa	4.59
Stal Rzeszów	4.47
Chrobry Głogów	4.35
Warta Poznań	4.29

Betclic 2 LIGA

Zagłębie Sosnowiec	5.71
ŁKS II Łódź	5.41
Podbeskidzie Bielsko-Biała	5.24
Rekord Bielsko-Biała	4.88
Wisła Puławy	4.82
KKS 1925 Kalisz	4.63
Chojniczanka Chojnice	4.59
Resovia Rzeszów	4.47
Świt Szczecin	4.35
Wieczysta Kraków	4.35
Polonia Bytom	4.29
GKS Jastrzębie	4.24
Pogoń Grodzisk Mazowiecki	4.24
Hutnik Kraków	4.18
Zagłębie II Lubin	4.18
Skra Częstochowa	3.94
Olimpia Grudziądz	3.94
Olimpia Elbląg	3.82

Oceny przydzielane są w skali 1- 6

LICZBA MECZÓW, PODCZAS KTÓRYCH ODNOTOWANO BRUDNE SIEDZISKA DLA KIBICÓW

PKO Bank Polski EKSTRAKLASA

Cracovia	0
GKS Katowice	0
Górnik Zabrze	0
Jagiellonia Białystok	0
Korona Kielce	0
Lech Poznań	0
Lechia Gdańsk	0
Legia Warszawa	1
Motor Lublin	0
Piast Gliwice	0
Pogoń Szczecin	0
Puszcza Niepołomice	0
Radomiak Radom	0
Raków Częstochowa	0
Stal Mielec	1
Śląsk Wrocław	0
Widzew Łódź	0
Zagłębie Lubin	0

Betclic 1 LIGA

Arka Gdynia	0
Bruk-Bet Termalica Nieciecza	0
Chrobry Głogów	0
GKS Tychy	0
Górnik Łęczna	0
Kotwica Kołobrzeg	0
ŁKS Łódź	0
Miedź Legnica	0
Odra Opole	0
Pogoń Siedlce	0
Polonia Warszawa	0
Ruch Chorzów	0
Stal Rzeszów	1
Stal Stalowa Wola	0
Warta Poznań	0
Wisła Kraków	0
Wisła Płock	1
Znicz Pruszków	1

Betclic 2 LIGA

Chojniczanka Chojnice	0
GKS Jastrzębie	0
Hutnik Kraków	0
KKS 1925 Kalisz	0
ŁKS II Łódź	0
Olimpia Grudziądz	0
Olimpia Elbląg	0
Podbeskidzie Bielsko-Biała	0
Pogoń Grodzisk Mazowiecki	0
Polonia Bytom	0
Rekord Bielsko-Biała	0
Resovia Rzeszów	2
Skra Częstochowa	0
Świt Szczecin	0
Wieczysta Kraków	0
Wisła Puławy	0
Zagłębie II Lubin	0
Zagłębie Sosnowiec	0

PZPN

Łączy nas piłka



ORGANIZACJA

PRZYGOTOWANIE BOISKA

Przygotowanie boiska do potrzeb rozgrywania zawodów stanowi najważniejszy element sportowego aspektu organizacji meczu piłki nożnej. Na podstawie ocen przekazanych przez sędziów przygotowano ranking stanu boisk w poprzednim sezonie. Sędziowie podczas dokonywania oceny brali pod uwagę następujące czynniki: pokrycie boiska warstwą zieloną / roślinami trawy, równość boiska, odporność na zrywanie, przesiąkliwość w przypadku meczów rozgrywanych w trakcie deszczu oraz przygotowanie boiska zgodnie z przepisami gry. Oceny były dokonywane wyłącznie na podstawie doświadczeń z meczów prowadzonych w danym sezonie w roli sędziego głównego oraz stanowiły wypadkową ocenę. W przypadku, gdy klub rozgrywał swoje mecze na więcej niż jednym stadionie domowym, ocena stanowi średnią ze wszystkich obiektów.



PKO Bank Polski EKSTRAKLASA	4,94	+0,20
Betclic 1 LIGA	4,92	+0,14
Betclic 2 LIGA	4,34	-0,13

PRZYGOTOWANIE BOISKA

PKO Bank Polski EKSTRAKLASA

Górnik Zabrze	5,60
Pogoń Szczecin	5,60
Śląsk Wrocław	5,25
GKS Katowice	5,21
Widzew Łódź	5,18
Jagiellonia Białystok	5,10
Legia Warszawa	5,10
Raków Częstochowa	5,00
Cracovia	4,92
Zagłębie Lubin	4,92
Korona Kielce	4,91
Lech Poznań	4,91
Lechia Gdańsk	4,90
Motor Lublin	4,90
Stal Mielec	4,70
Radomiak Radom	4,67
Puszcza Niepołomice	4,16
Piast Gliwice	3,80

Betclic 1 LIGA

Wisła Kraków	5,63
Stal Rzeszów	5,44
Ruch Chorzów	5,40
ŁKS Łódź	5,38
Miedź Legnica	5,30
Arka Gdynia	5,10
Bruk-Bet Termalica Nieciecza	5,00
Wisła Płock	5,00
Stal Stalowa Wola	4,89
GKS Tychy	4,86
Warta Poznań	4,75
Kotwica Kołobrzeg	4,70
Polonia Warszawa	4,63
Górnik Łęczna	4,56
Pogoń Siedlce	4,55
Chrobry Głogów	4,50
Odra Opole	4,5
Znicz Pruszków	4,33

Betclic 2 LIGA

Zagłębie Sosnowiec	5,67
ŁKS II Łódź	5,58
Resovia Rzeszów	5,36
Podbeskidzie Bielsko-Biała	5,18
Chojniczanka Chojnice	5,09
Rekord Bielsko-Biała	5,00
KKS 1925 Kalisz	4,83
Wieczysta Kraków	4,69
Hutnik Kraków	4,54
GKS Jastrzębie	4,44
Wisła Puławy	4,40
Pogoń Grodzisk Mazowiecki	4,25
Olimpia Elbląg	4,22
Olimpia Grudziądz	3,70
Polonia Bytom	3,42
Świt Szczecin	3,33
Zagłębie II Lubin	2,82
Skra Częstochowa	2,27

i

Oceny przydzielane są w skali 1- 6

POLITYKA INFORMACYJNA

Polityka informacyjna to sposób komunikacji klubu z kibicami. Jeśli na stronie internetowej klubu lub w ulotce informacyjnej są zawarte aktualne informacje dotyczące drużyny (składy, wyniki) oraz organizacji meczu (system sprzedaży biletów, godzina otwarcia bram, plan otoczenia stadionu, wskazówki dojazdu dla kibiców gospodarzy i gości itp.) wówczas przedmiotowa ocena jest wysoka całego sezonu.





PKO Bank Polski EKSTRAKLASA	4,96	+0,10
Betclic 1 LIGA	4,71	-0,02
Betclic 2 LIGA	4,45	+0,19

POLITYKA INFORMACYJNA

PKO Bank Polski EKSTRAKLASA

Legia Warszawa	5.35
Jagiellonia Białystok	5.24
Lech Poznań	5.18
Górnik Zabrze	5.06
Motor Lublin	5.06
Pogoń Szczecin	5.06
Lechia Gdańsk	5.00
Piast Gliwice	5.00
Korona Kielce	4.94
Raków Częstochowa	4.94
Śląsk Wrocław	4.94
Widzew Łódź	4.94
Radomiak Radom	4.88
Cracovia	4.82
GKS Katowice	4.82
Zagłębie Lubin	4.82
Stal Mielec	4.65
Puszcza Niepołomice	4.59

Betclic 1 LIGA

Ruch Chorzów	5.35
Wisła Kraków	5.00
Arka Gdynia	4.94
Odra Opole	4.94
Bruk-Bet Termalica Nieciecza	4.88
Wisła Płock	4.88
GKS Tychy	4.82
Stal Stalowa Wola	4.82
Miedź Legnica	4.76
Górnik Łęczna	4.71
ŁKS Łódź	4.71
Chrobry Głogów	4.65
Warta Poznań	4.65
Kotwica Kołobrzeg	4.41
Stal Rzeszów	4.41
Polonia Warszawa	4.35
Pogoń Siedlce	4.29
Znicz Pruszków	4.18

Betclic 2 LIGA

Zagłębie Sosnowiec	5.76
Podbeskidzie Bielsko-Biała	5.06
Polonia Bytom	4.76
Rekord Bielsko-Biała	4.71
Chojniczanka Chojnice	4.53
Skra Częstochowa	4.53
ŁKS II Łódź	4.47
Świt Szczecin	4.47
Wieczysta Kraków	4.47
Hutnik Kraków	4.35
Zagłębie II Lubin	4.35
KKS 1925 Kalisz	4.25
Resovia Rzeszów	4.24
Wisła Puławy	4.24
GKS Jastrzębie	4.18
Pogoń Grodzisk Mazowiecki	4.06
Olimpia Elbląg	3.88
Olimpia Grudziądz	3.71

Oceny przydzielane są w skali 1- 6

ORGANIZACJA WEJŚCIA KIBICÓW GOSPODARZY

Kibic zbyt długo oczekujący na wejście na stadion to kibic zirytowany, a często także i zdenerwowany. I właśnie z tego powodu możemy mówić, że już przed stadionem zaczyna się zarządzanie bezpieczeństwem samej imprezy, która ma się odbyć na danym obiekcie. **Sprawna organizacja wejścia kibiców** to Stewardzi obsługujący kibiców w sposób szybki, uwzględniający potrzeby różnych kategorii widzów, kierujący tłumem do właściwych wejść lub punktów depozytowych, udzielający konkretnych i wyczerpujących odpowiedzi na pytania uczestników imprezy, szanujący godność jednostki ludzkiej. W kategorii tej oceniane jest więc przede wszystkim zarządzanie przez organizatora systemem Stewardingu w obszarze wejść kibiców na stadion oraz umiejętny sposób kierowania tłumem przez samych Stewardów (tzw. *crowd control*). Nie zmienia to jednak faktu, iż proces wpuszczania kibiców na stadion będzie bezpieczny dopiero wtedy, gdy zapewniona zostanie odpowiednia infrastruktura w okolicy wejść na stadion, a więc odpowiednio duża i bezpieczna powierzchnia do przyjęcia danej grupy kibiców, oznakowanie terenu, właściwa obsługa i liczba kanałów wejściowych / kołowrotków itp.



PKO Bank Polski EKSTRAKLASA — 5,00 — +0,12

Betclic 1 LIGA — 4,92 — +0,02

Betclic 2 LIGA — 4,55 — +0,05

ORGANIZACJA WEJŚCIA KIBICÓW GOSPODARZY

PKO Bank Polski EKSTRAKLASA

Jagiellonia Białystok	5.35
Legia Warszawa	5.29
Pogoń Szczecin	5.24
Piast Gliwice	5.18
Zagłębie Lubin	5.18
Motor Lublin	5.12
Śląsk Wrocław	5.12
Górnik Zabrze	5.00
Lech Poznań	5.00
Lechia Gdańsk	5.00
Stal Mielec	4.94
Cracovia	4.88
Korona Kielce	4.88
Radomiak Radom	4.88
Widzew Łódź	4.88
Puszcza Niepołomice	4.82
GKS Katowice	4.65
Raków Częstochowa	4.65

Betclic 1 LIGA

Bruk-Bet Termalica Nieciecza	5.29
Ruch Chorzów	5.29
Wisła Płock	5.24
GKS Tychy	5.18
Wisła Kraków	5.18
Arka Gdynia	5.12
Górnik Łęczna	5.12
ŁKS Łódź	5.12
Odra Opole	5.00
Stal Stalowa Wola	5.00
Miedź Legnica	4.82
Chrobry Głogów	4.76
Pogoń Siedlce	4.71
Stal Rzeszów	4.71
Polonia Warszawa	4.59
Znicz Pruszków	4.59
Warta Poznań	4.47
Kotwica Kołobrzeg	4.29

Betclic 2 LIGA

Zagłębie Sosnowiec	5.71
Podbeskidzie Bielsko-Biała	5.24
ŁKS II Łódź	5.12
Rekord Bielsko-Biała	4.94
Wisła Puławy	4.76
Polonia Bytom	4.76
GKS Jastrzębie	4.71
Zagłębie II Lubin	4.71
Chojniczanka Chojnice	4.65
Resovia Rzeszów	4.65
KKS 1925 Kalisz	4.63
Wieczysta Kraków	4.29
Świt Szczecin	4.12
Hutnik Kraków	4.06
Skra Częstochowa	4.00
Pogoń Grodzisk Mazowiecki	3.94
Olimpia Grudziądz	3.88
Olimpia Elbląg	3.71

Oceny przydzielane są w skali 1- 6

ORGANIZACJA WEJŚCIA KIBICÓW GOŚCI

Sprawna organizacja **wejścia kibiców gości** na stadion to bezsprzecznie jedno z najtrudniejszych zadań stojących przed organizatorem meczu piłki nożnej. Wynika to stąd, iż w tym obszarze organizacji organizator meczu najczęściej ma do czynienia z dużym tłumem ludzi, który należy wpuścić na obiekt w stosunkowo krótkim czasie. W kategorii tej oceniane są takie elementy, jak: obsługa kibiców przez Stewardów (np. udzielanie informacji o przebiegu imprezy, dostępnych udogodnieniach itp.), właściwa polityka organizatora (i jej realizacja) w zakresie przeglądania zawartości odzieży i bagaży, odpowiednie, bezpieczne kierowanie tłumem, umiejętność deeskalacji napięć i konfliktów itp.



PKO Bank Polski EKSTRAKLASA	4,92	+0,05
Betclic 1 LIGA	4,66	-0,13
Betclic 2 LIGA	4,56	+0,21

ORGANIZACJA WEJŚCIA KIBICÓW GOŚCI

PKO Bank Polski EKSTRAKLASA

Śląsk Wrocław	5.46
Pogoń Szczecin	5.19
Motor Lublin	5.07
Piast Gliwice	5.07
Lechia Gdańsk	5.00
Puszcza Niepołomice	5.00
Zagłębie Lubin	5.00
Stal Mielec	4.88
Lech Poznań	4.88
Raków Częstochowa	4.88
Jagiellonia Białystok	4.87
Legia Warszawa	4.86
Cracovia	4.80
Korona Kielce	4.75
Widzew Łódź	4.64
GKS Katowice	4.38
Górnik Zabrze	N/D
Radomiak Radom	N/D

Betclic 1 LIGA

Wisła Płock	5.29
Bruk-Bet Termalica Nieciecza	5.09
ŁKS Łódź	5.07
Górnik Łęczna	5.00
Wisła Kraków	5.00
GKS Tychy	4.92
Ruch Chorzów	4.86
Arka Gdynia	4.82
Odra Opole	4.78
Chrobry Głogów	4.75
Miedź Legnica	4.69
Stal Stalowa Wola	4.62
Stal Rzeszów	4.56
Pogoń Siedlce	4.45
Warta Poznań	4.36
Kotwica Kołobrzeg	4.20
Polonia Warszawa	3.91
Znicz Pruszków	3.44

Betclic 2 LIGA

Zagłębie Sosnowiec	5.56
Podbeskidzie Bielsko-Biała	5.30
ŁKS II Łódź	5.14
Zagłębie II Lubin	5.00
Resovia Rzeszów	4.86
Rekord Bielsko-Biała	4.86
Chojniczanka Chojnice	4.60
GKS Jastrzębie	4.57
Wisła Puławy	4.43
KKS 1925 Kalisz	4.30
Hutnik Kraków	4.25
Wieczysta Kraków	4.25
Olimpia Grudziądz	4.20
Pogoń Grodzisk Mazowiecki	4.11
Świt Szczecin	3.80
Olimpia Elbląg	3.67
Polonia Bytom	N/D
Skra Częstochowa	N/D

Oceny przydzielane są w skali 1- 6

STEWARDZI / PROAKTYWNOŚĆ

Proaktywność stewardów polega na subtelnym, delikatnym wychodzeniu naprzeciw określonym potrzebom kibiców. Przykładowo: jeżeli Steward widzi osobę szukającą swojego miejsca na trybunie lub drogi dojścia do sektora, to nie czeka, aż taki kibic poprosi go o pomoc, ale stara się najpierw zaznaczyć swoją obecność, nawiązać kontakt wzrokowy z kibicem i ewentualnie samemu zadać proste pytanie: „W czym mogę Pani / Panu pomóc?". Profesjonalizm i sposób zachowania Stewarda w znaczącym stopniu kreuje wizerunek klubu i organizatora, których reprezentuje.



PKO Bank Polski EKSTRAKLASA	4,80	+0,08
Betclic 1 LIGA	4,74	-0,03
Betclic 2 LIGA	4,71	+0,17

STEWARDZI / PROAKTYWNOŚĆ

PKO Bank Polski EKSTRAKLASA

Górnik Zabrze	5.06
Piast Gliwice	5.06
Jagiellonia Białystok	5.00
Pogoń Szczecin	4.94
Stal Mielec	4.88
Śląsk Wrocław	4.88
Korona Kielce	4.82
Lech Poznań	4.82
Legia Warszawa	4.82
Widzew Łódź	4.82
Zagłębie Lubin	4.82
Raków Częstochowa	4.76
Puszcza Niepołomice	4.71
Radomiak Radom	4.71
GKS Katowice	4.65
Lechia Gdańsk	4.65
Cracovia	4.47
Motor Lublin	4.47

Betclic 1 LIGA

Ruch Chorzów	5.00
Bruk-Bet Termalica Nieciecza	4.94
Górnik Łęczna	4.94
Arka Gdynia	4.88
Chrobry Głogów	4.82
Odra Opole	4.82
Stal Rzeszów	4.82
Wisła Płock	4.82
Miedź Legnica	4.76
Warta Poznań	4.76
Znicz Pruszków	4.76
GKS Tychy	4.71
Polonia Warszawa	4.71
Wisła Kraków	4.71
ŁKS Łódź	4.59
Stal Stalowa Wola	4.59
Pogoń Siedlce	4.47
Kotwica Kołobrzeg	4.24

Betclic 2 LIGA

Zagłębie Sosnowiec	5.29
Podbeskidzie Bielsko-Biała	5.12
Rekord Bielsko-Biała	5.12
Zagłębie II Lubin	5.00
ŁKS II Łódź	4.94
Polonia Bytom	4.94
KKS 1925 Kalisz	4.81
GKS Jastrzębie	4.76
Skra Częstochowa	4.67
Wisła Puławy	4.65
Wieczysta Kraków	4.65
Resovia Rzeszów	4.59
Chojniczanka Chojnice	4.47
Hutnik Kraków	4.41
Świt Szczecin	4.41
Olimpia Grudziądz	4.38
Olimpia Elbląg	4.35
Pogoń Grodzisk Mazowiecki	4.24

Oceny przydzielane są w skali 1- 6

STEWARDZI / OCENA PRACY

Na całościową ocenę funkcjonowania **systemu stewardingu** (system służb informacyjnych i porządkowych organizatora imprezy) wpływa przede wszystkim sposób przyjęcia publiczności przez stewardów na stadionie oraz reagowania na jej potrzeby. Sprawny stewarding oznacza także obecność Stewardów w pobliżu największych skupisk ludzi na terenie imprezy – nadzorowanie przepływu tłumu, pomoc w odnalezieniu miejsca siedzącego, bufetu czy toalety, ale także obserwację tłumu pod kątem wychwytywania ewentualnych incydentów, w ramach których konieczne jest udzielenie pomocy medycznej. Wreszcie, stewarding może być też traktowany jako subtelne, delikatne oddziaływanie na podświadomość uczestników imprezy, np. poprzez okresowe zaznaczanie obecności przez Stewardów na trybunach podczas meczu (tzw. aktywny stewarding). Stewarding jako całość jest kluczowym elementem obsługi kibiców na terenie imprezy. Poprzez stewarding kibic ma poczuć, że organizator imprezy rzeczywiście dba i troszczy się o swojego klienta.



PKO Bank Polski EKSTRAKLASA	4,83	+0,09
Betclic 1 LIGA	4,71	-0,01
Betclic 2 LIGA	4,74	+0,19

STEWARDZI / OCENA PRACY

PKO Bank Polski EKSTRAKLASA

Górnik Zabrze	5.06
Jagiellonia Białystok	5.06
Piast Gliwice	5.06
Lech Poznań	4.88
Pogoń Szczecin	4.88
Puszcza Niepołomice	4.88
Stal Mielec	4.88
Śląsk Wrocław	4.88
Korona Kielce	4.82
Lechia Gdańsk	4.82
Zagłębie Lubin	4.82
GKS Katowice	4.76
Legia Warszawa	4.76
Radomiak Radom	4.76
Raków Częstochowa	4.71
Widzew Łódź	4.71
Cracovia	4.59
Motor Lublin	4.53

Betclic 1 LIGA

Bruk-Bet Termalica Nieciecza	5.00
Górnik Łęczna	5.00
Warta Poznań	4.88
Wisła Płock	4.88
Miedź Legnica	4.82
Chrobry Głogów	4.76
Odra Opole	4.76
Ruch Chorzów	4.76
Wisła Kraków	4.76
Znicz Pruszków	4.76
Stal Rzeszów	4.71
Polonia Warszawa	4.65
Arka Gdynia	4.59
ŁKS Łódź	4.59
GKS Tychy	4.53
Stal Stalowa Wola	4.53
Pogoń Siedlce	4.47
Kotwica Kołobrzeg	4.24

Betclic 2 LIGA

Zagłębie Sosnowiec	5.35
Podbeskidzie Bielsko-Biała	5.06
KKS 1925 Kalisz	5.00
Zagłębie II Lubin	5.00
ŁKS II Łódź	5.00
Rekord Bielsko-Biała	5.00
Resovia Rzeszów	4.76
Wieczysta Kraków	4.76
GKS Jastrzębie	4.71
Skra Częstochowa	4.71
Wisła Puławy	4.71
Polonia Bytom	4.71
Hutnik Kraków	4.65
Chojniczanka Chojnice	4.59
Olimpia Grudziądz	4.35
Olimpia Elbląg	4.29
Pogoń Grodzisk Mazowiecki	4.29
Świt Szczecin	4.29

Oceny przydzielane są w skali 1- 6

SŁUŻBY MEDYCZNE / OCENA PRACY

Służby medyczne stanowią bardzo istotny element w systemie bezpieczeństwa meczów piłki nożnej. Podstawowym zadaniem organizatora jest bowiem troska o zdrowie i życie zawodników, oficjeli, kibiców i innych osób przebywających na stadionie. W tej kategorii oceniane są takie elementy, jak: dostępność i widoczność patroli medycznych, przygotowanie i oznakowanie punktów pierwszej pomocy, dostęp karetek pogotowia do różnych lokalizacji stadionu (w tym w szczególności boiska), system łączności pomiędzy Kierownikiem ds. bezpieczeństwa i Koordynatorem medycznym oraz innymi członkami zespołu medycznego. W przypadku wystąpienia incydentów ocenie podlega również właściwa reakcja służb medycznych.



PKO Bank Polski EKSTRAKLASA	4,91	+0,06
Betclic 1 LIGA	4,80	-0,06
Betclic 2 LIGA	4,73	+0,21

SŁUŻBY MEDYCZNE / OCENA PRACY

PKO Bank Polski EKSTRAKLASA

Górnik Zabrze	5.12
Jagiellonia Białystok	5.06
Legia Warszawa	5.00
Widzew Łódź	5.00
Motor Lublin	4.94
Piast Gliwice	4.94
Stal Mielec	4.94
Śląsk Wrocław	4.94
GKS Katowice	4.88
Korona Kielce	4.88
Lech Poznań	4.88
Lechia Gdańsk	4.88
Pogoń Szczecin	4.88
Puszcza Niepołomice	4.88
Raków Częstochowa	4.88
Radomiak Radom	4.82
Zagłębie Lubin	4.82
Cracovia	4.65

Betclic 1 LIGA

Ruch Chorzów	5.18
Arka Gdynia	5.00
Miedź Legnica	5.00
Chrobry Głogów	4.94
Bruk-Bet Termalica Nieciecza	4.88
ŁKS Łódź	4.88
Wisła Kraków	4.88
Wisła Płock	4.88
GKS Tychy	4.82
Odra Opole	4.82
Warta Poznań	4.82
Znicz Pruszków	4.82
Górnik Łęczna	4.76
Stal Rzeszów	4.65
Polonia Warszawa	4.59
Stal Stalowa Wola	4.59
Kotwica Kołobrzeg	4.47
Pogoń Siedlce	4.41

Betclic 2 LIGA

Zagłębie Sosnowiec	5.47
Podbeskidzie Bielsko-Biała	5.12
Polonia Bytom	5.06
Zagłębie II Lubin	4.94
GKS Jastrzębie	4.82
Skra Częstochowa	4.82
ŁKS II Łódź	4.82
KKS 1925 Kalisz	4.81
Chojniczanka Chojnice	4.76
Olimpia Elbląg	4.71
Wieczysta Kraków	4.71
Hutnik Kraków	4.53
Świt Szczecin	4.53
Rekord Bielsko-Biała	4.53
Olimpia Grudziądz	4.47
Resovia Rzeszów	4.41
Wisła Puławy	4.35
Pogoń Grodzisk Mazowiecki	4.35

Oceny przydzielane są w skali 1- 6

OBSŁUGA KIBICÓW NIEPEŁNOSPRAWNYCH

W celu zachęcenia **osób niepełnosprawnych** do uczestnictwa w imprezach konieczne jest zapewnienie odpowiedniego poziomu obsługi, dostosowanego do potrzeb tych osób. Z tego punktu widzenia ważne są takie elementy, jak poszanowanie godności i szczególnych potrzeb osób niepełnosprawnych, dążenie do równego traktowania kibiców niepełnosprawnych w możliwie wszystkich elementach związanych z ich uczestnictwem w imprezie oraz proaktywność Stewardów dotycząca obsługi takich kibiców.



PKO Bank Polski EKSTRAKLASA	4,89	-0,02
Betclic 1 LIGA	4,76	-0,08
Betclic 2 LIGA	4,75	+0,29

OBSŁUGA KIBICÓW NIEPEŁNOSPRAWNYCH

PKO Bank Polski EKSTRAKLASA

Górnik Zabrze	5.38
Legia Warszawa	5.19
Jagiellonia Białystok	5.18
Zagłębie Lubin	5.13
Lech Poznań	5.06
Pogoń Szczecin	4.94
Piast Gliwice	4.94
Korona Kielce	4.93
Śląsk Wrocław	4.88
Widzew Łódź	4.82
Lechia Gdańsk	4.81
GKS Katowice	4.80
Motor Lublin	4.80
Stal Mielec	4.77
Puszcza Niepołomice	4.69
Radomiak Radom	4.67
Raków Częstochowa	4.58
Cracovia	4.53

Betclic 1 LIGA

Ruch Chorzów	5.33
Arka Gdynia	5.00
GKS Tychy	5.00
Górnik Łęczna	5.00
Wisła Płock	5.00
Wisła Kraków	4.94
Stal Rzeszów	4.90
Odra Opole	4.85
Miedź Legnica	4.71
Stal Stalowa Wola	4.71
Bruk-Bet Termalica Nieciecza	4.70
ŁKS Łódź	4.64
Pogoń Siedlce	4.64
Polonia Warszawa	4.56
Znicz Pruszków	4.50
Chrobry Głogów	4.46
Warta Poznań	4.44
Kotwica Kołobrzeg	4.25

Betclic 2 LIGA

Zagłębie Sosnowiec	5.73
Podbeskidzie Bielsko-Biała	5.29
Polonia Bytom	5.15
Wisła Puławy	5.00
Zagłębie II Lubin	5.00
Rekord Bielsko-Biała	5.00
Wieczysta Kraków	5.00
ŁKS II Łódź	4.89
GKS Jastrzębie	4.75
KKS 1925 Kalisz	4.75
Resovia Rzeszów	4.67
Chojniczanka Chojnice	4.54
Świt Szczecin	4.50
Pogoń Grodzisk Mazowiecki	4.29
Hutnik Kraków	4.25
Olimpia Elbląg	4.00
Olimpia Grudziądz	4.00
Skra Częstochowa	N/D

Oceny przydzielane są w skali 1- 6

WSPÓŁPRACA ORGANIZATORA I PODMIOTÓW PUBLICZNYCH

Model zintegrowanego podejścia do organizacji i zabezpieczenia meczów piłki nożnej to podstawowy element *know-how* i dziedzictwa Turnieju Finałowego UEFA EURO 2012™ w Polsce. Bardzo ważne jest, aby podmioty współpracujące w zabezpieczeniu meczu (przede wszystkim Organizator / Stewardzi, Policja, Straż Pożarna, służby medyczne) stanowiły jedną drużynę. Dotyczy to zarówno etapu planowania zabezpieczenia imprezy, jak i jej przebiegu. W kategorii tej oceniane są: współpraca i wzajemne zrozumienie organizatora z przedstawicielami służb publicznych, wsparcie udzielane sobie przez partnerów zabezpieczających imprezę, czytelne procedury działania i podejmowania decyzji przez osoby kierujące operacją zabezpieczenia imprezy itp.



PKO Bank Polski EKSTRAKLASA	5,01	+0,08
Betclic 1 LIGA	4,90	+0,04
Betclic 2 LIGA	4,79	+0,11

WSPÓŁPRACA ORGANIZATORA I PODMIOTÓW PUBLICZNYCH

PKO Bank Polski EKSTRAKLASA

Górnik Zabrze	5.41
Jagiellonia Białystok	5.24
Piast Gliwice	5.18
Śląsk Wrocław	5.18
Lechia Gdańsk	5.06
Lech Poznań	5.00
Legia Warszawa	5.00
Pogoń Szczecin	5.00
Puszcza Niepołomice	5.00
Widzew Łódź	5.00
Zagłębie Lubin	5.00
Korona Kielce	4.94
Motor Lublin	4.88
Radomiak Radom	4.88
Raków Częstochowa	4.88
Stal Mielec	4.88
Cracovia	4.82
GKS Katowice	4.82

Betclic 1 LIGA

Bruk-Bet Termalica Nieciecza	5.29
Górnik Łęczna	5.12
Wisła Kraków	5.12
Wisła Płock	5.12
Polonia Warszawa	5.06
Stal Stalowa Wola	5.00
Arka Gdynia	4.94
Chrobry Głogów	4.94
ŁKS Łódź	4.94
Pogoń Siedlce	4.94
Warta Poznań	4.94
Odra Opole	4.88
GKS Tychy	4.82
Stal Rzeszów	4.76
Znicz Pruszków	4.76
Ruch Chorzów	4.59
Kotwica Kołobrzeg	4.53
Miedź Legnica	4.47

Betclic 2 LIGA

Zagłębie Sosnowiec	5.59
Podbeskidzie Bielsko-Biała	5.18
Zagłębie II Lubin	5.00
Polonia Bytom	4.94
GKS Jastrzębie	4.88
Resovia Rzeszów	4.88
Wisła Puławy	4.88
ŁKS II Łódź	4.88
Rekord Bielsko-Biała	4.88
Chojniczanka Chojnice	4.82
KKS 1925 Kalisz	4.75
Świt Szczecin	4.65
Wieczysta Kraków	4.65
Hutnik Kraków	4.59
Pogoń Grodzisk Mazowiecki	4.59
Olimpia Grudziądz	4.47
Skra Częstochowa	4.41
Olimpia Elbląg	4.18

i

Oceny przydzielane są w skali 1- 6

KIEROWNIK DS. BEZPIECZEŃSTWA

Kierownik ds. bezpieczeństwa reprezentuje organizatora meczu piłki nożnej. W zakresie jego obowiązków znajduje się całościowe zarządzanie organizacją i bezpieczeństwem meczu piłki nożnej. W ocenie Delegatów Meczowych pozostaje sposób podejścia do obowiązków, zaangażowanie, organizacja pracy stadionowego sztabu ds. bezpieczeństwa (m.in. Spikera, Stewardów, służb medycznych itp.), styl współpracy z podmiotami zewnętrznymi, takimi jak Policja, Straż Pożarna, Pogotowie Ratunkowe.



PKO Bank Polski EKSTRAKLASA	5,09	+0,08
Betclic 1 LIGA	4,97	-0,03
Betclic 2 LIGA	4,94	+0,13

KIEROWNIK DS. BEZPIECZEŃSTWA

PKO Bank Polski EKSTRAKLASA

Jagiellonia Białystok	5.53
Śląsk Wrocław	5.29
Zagłębie Lubin	5.29
Korona Kielce	5.18
Radomiak Radom	5.18
Stal Mielec	5.18
Widzew Łódź	5.18
Górnik Zabrze	5.12
Legia Warszawa	5.12
Piast Gliwice	5.12
Lechia Gdańsk	5.00
Cracovia	4.94
Lech Poznań	4.94
Motor Lublin	4.94
Pogoń Szczecin	4.94
GKS Katowice	4.88
Puszcza Niepołomice	4.88
Raków Częstochowa	4.88

Betclic 1 LIGA

Górnik Łęczna	5.65
Wisła Płock	5.24
Bruk-Bet Termalica Nieciecza	5.12
Odra Opole	5.12
Wisła Kraków	5.12
Stal Stalowa Wola	5.06
Znicz Pruszków	5.06
Miedź Legnica	5.00
Ruch Chorzów	5.00
Arka Gdynia	4.94
GKS Tychy	4.94
Stal Rzeszów	4.94
Warta Poznań	4.94
Chrobry Głogów	4.88
Pogoń Siedlce	4.88
Polonia Warszawa	4.88
ŁKS Łódź	4.65
Kotwica Kołobrzeg	4.12

Betclic 2 LIGA

Zagłębie Sosnowiec	5.82
Podbeskidzie Bielsko-Biała	5.24
ŁKS II Łódź	5.24
Zagłębie II Lubin	5.18
Skra Częstochowa	5.12
Wisła Puławy	5.12
Polonia Bytom	5.06
Rekord Bielsko-Biała	5.06
KKS 1925 Kalisz	5.00
GKS Jastrzębie	4.94
Resovia Rzeszów	4.94
Wieczysta Kraków	4.94
Hutnik Kraków	4.76
Chojniczanka Chojnice	4.53
Olimpia Elbląg	4.53
Pogoń Grodzisk Mazowiecki	4.53
Świt Szczecin	4.53
Olimpia Grudziądz	4.41

i

Oceny przydzielane są w skali 1- 6

SPIKER

Spiker zawodów, jako członek służby informacyjnej, zgodnie z ustawą o bezpieczeństwie imprez masowych podlega Kierownikowi ds. bezpieczeństwa. Podstawowym zadaniem Spikera zawodów jest więc dbanie o bezpieczeństwo uczestników meczu piłki nożnej poprzez właściwe przekazywanie komunikatów / informacji. Spiker powinien dysponować szeregiem gotowych komunikatów na wypadek drobnych lub poważnych zdarzeń mających wpływ na bezpieczeństwo. Na ocenę pracy Spikera wpływa m.in. styl i sposób współpracy ze stanowiskiem dowodzenia, ton głosu oraz precyzyjność i charakter (łagodzący / pozytywny) wygłaszanych komunikatów, wyczucie chwili oraz nastrojów panujących na trybunach.



PKO Bank Polski EKSTRAKLASA	5,02	+0,03
Betclic 1 LIGA	4,99	+0,02
Betclic 2 LIGA	4,87	+0,05

SPIKER

PKO Bank Polski EKSTRAKLASA

Cracovia	5.24
Lech Poznań	5.12
Piast Gliwice	5.12
Górnik Zabrze	5.06
Jagiellonia Białystok	5.06
Korona Kielce	5.06
Radomiak Radom	5.06
Raków Częstochowa	5.06
Stal Mielec	5.06
Zagłębie Lubin	5.06
GKS Katowice	5.00
Pogoń Szczecin	5.00
Śląsk Wrocław	5.00
Lechia Gdańsk	4.94
Puszcza Niepołomice	4.94
Legia Warszawa	4.88
Motor Lublin	4.82
Widzew Łódź	4.82

Betclic 1 LIGA

Znicz Pruszków	5.47
Górnik Łęczna	5.29
Bruk-Bet Termalica Nieciecza	5.24
Wisła Kraków	5.18
GKS Tychy	5.12
Wisła Płock	5.12
ŁKS Łódź	5.06
Chrobry Głogów	5.00
Ruch Chorzów	5.00
Kotwica Kołobrzeg	4.88
Miedź Legnica	4.88
Odra Opole	4.88
Pogoń Siedlce	4.88
Polonia Warszawa	4.88
Stal Stalowa Wola	4.82
Warta Poznań	4.82
Stal Rzeszów	4.71
Arka Gdynia	4.65

Betclic 2 LIGA

Zagłębie Sosnowiec	5.41
Podbeskidzie Bielsko-Biała	5.24
ŁKS II Łódź	5.18
Pogoń Grodzisk Mazowiecki	5.18
Zagłębie II Lubin	5.06
Polonia Bytom	5.06
GKS Jastrzębie	5.00
Wieczysta Kraków	4.94
KKS 1925 Kalisz	4.94
Resovia Rzeszów	4.88
Skra Częstochowa	4.82
Rekord Bielsko-Biała	4.76
Chojniczanka Chojnice	4.71
Hutnik Kraków	4.65
Świt Szczecin	4.65
Olimpia Elbląg	4.41
Wisła Puławy	4.41
Olimpia Grudziądz	4.41

Oceny przydzielane są w skali 1- 6

OGÓLNA ORGANIZACJA MECZU

Jest to ostatnia rubryka wypełniana przez Delegatów Meczowych PZPN w ramach Raportu z poszczególnych zawodów piłkarskich. W tym miejscu Delegaci dokonują kompleksowej, globalnej, pomeczowej oceny organizacji zawodów oraz stadionowego systemu bezpieczeństwa w danym klubie piłki nożnej szczebla centralnego.

Należy mieć na uwadze, że niniejsza „Ogólna ocena organizacji meczów" nie jest wypadkową uprzednio sklasyfikowanych kategorii.



PKO Bank Polski EKSTRAKLASA	4,90	+0,09
Betclic 1 LIGA	4,73	-0,06
Betclic 2 LIGA	4,69	+0,12

OGÓLNA ORGANIZACJA MECZU

PKO Bank Polski EKSTRAKLASA

Jagiellonia Białystok	5.18
Piast Gliwice	5.06
Górnik Zabrze	5.00
Lech Poznań	5.00
Śląsk Wrocław	5.00
Korona Kielce	4.94
Pogoń Szczecin	4.94
Stal Mielec	4.94
Zagłębie Lubin	4.94
Legia Warszawa	4.88
Widzew Łódź	4.88
Puszcza Niepołomice	4.82
Radomiak Radom	4.82
Raków Częstochowa	4.82
GKS Katowice	4.76
Motor Lublin	4.76
Lechia Gdańsk	4.71
Cracovia	4.65

Betclic 1 LIGA

Górnik Łęczna	5.06
Wisła Płock	5.06
Bruk-Bet Termalica Nieciecza	5.00
Chrobry Głogów	4.94
Odra Opole	4.82
Warta Poznań	4.82
Miedź Legnica	4.76
Stal Stalowa Wola	4.76
Arka Gdynia	4.71
ŁKS Łódź	4.71
Ruch Chorzów	4.71
Wisła Kraków	4.71
GKS Tychy	4.65
Pogoń Siedlce	4.65
Polonia Warszawa	4.59
Znicz Pruszków	4.59
Stal Rzeszów	4.53
Kotwica Kołobrzeg	4.00

Betclic 2 LIGA

Zagłębie Sosnowiec	5.59
Podbeskidzie Bielsko-Biała	5.00
Zagłębie II Lubin	4.94
ŁKS II Łódź	4.94
Rekord Bielsko-Biała	4.82
GKS Jastrzębie	4.76
Resovia Rzeszów	4.76
Skra Częstochowa	4.76
Polonia Bytom	4.76
KKS 1925 Kalisz	4.75
Wieczysta Kraków	4.71
Hutnik Kraków	4.53
Wisła Puławy	4.53
Chojniczanka Chojnice	4.41
Pogoń Grodzisk Mazowiecki	4.41
Świt Szczecin	4.41
Olimpia Grudziądz	4.35
Olimpia Elbląg	4.00

Oceny przydzielane są w skali 1- 6

PZPN

Łączy nas piłka

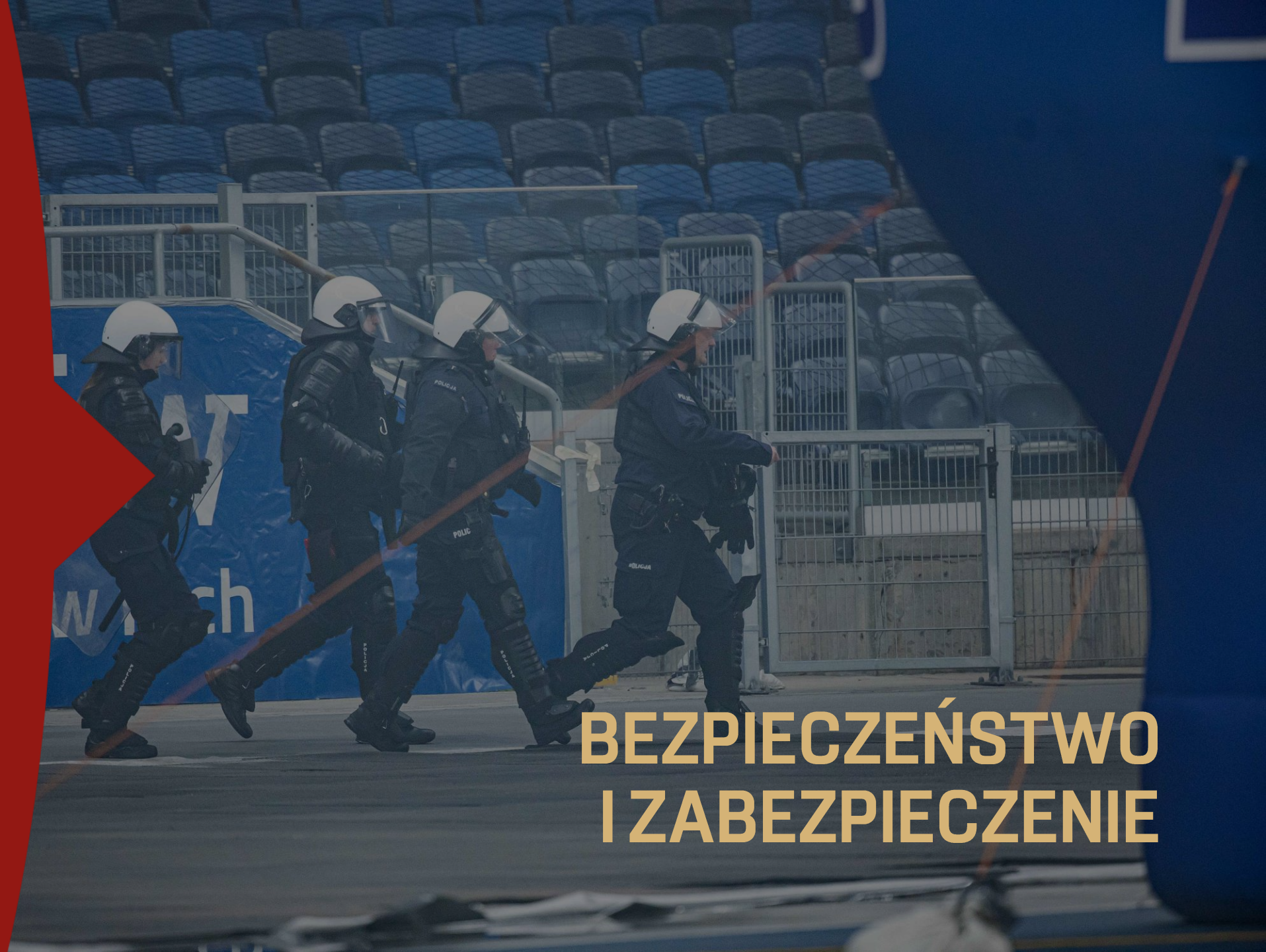

BEZPIECZEŃSTWO I ZABEZPIECZENIE

KLASYFIKACJA IMPREZ PRZEZ WŁADZE SAMORZĄDOWE NA PODSTAWIE OPINII POLICJI

PKO Bank Polski EKSTRAKLASA

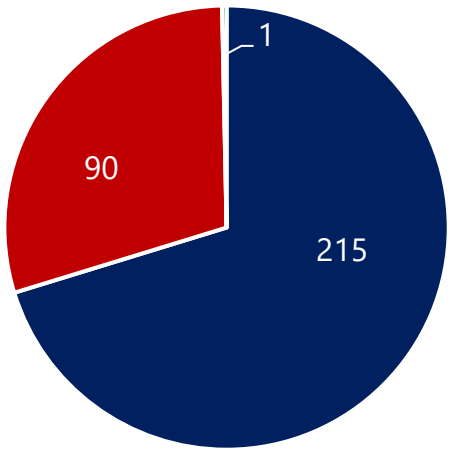

Betclic 1 LIGA

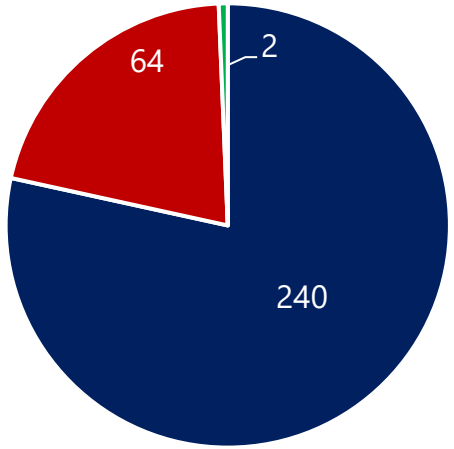

Betclic 2 LIGA

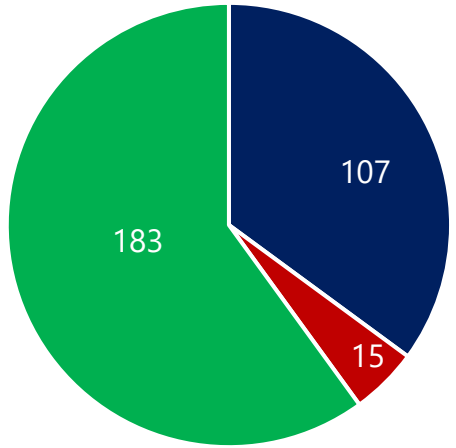

Impreza masowa

Impreza masowa podwyższonego ryzyka

Impreza inna

BEZPIECZEŃSTWO / ZABEZPIECZENIE

Na podstawie przepisów ustawy o bezpieczeństwie imprez masowych organizatorzy / kluby piłkarskie zobowiązane są zapewnić Stewardów (służby informacyjne i porządkowe). Jednocześnie, zgodnie z przepisami wspomnianej ustawy oraz z zasadą zintegrowanego podejścia i analizą ryzyka – w zabezpieczeniu meczów bierze udział także Policja.
Przekazanie dowodzenia Policji przez organizatora imprezy miało miejsce **podczas sześciu meczów** ze wszystkich analizowanych **917 meczów (0,6 % meczów)** rozgrywanych na szczeblu centralnym PZPN w trakcie całego sezonu 2024/25:
Ekstraklasa – 2 razy,
1. Liga – 3 razy,
2. Liga – 1 raz.

Średnia liczba stewardów i funkcjonariuszy Policji zabezpieczających mecze:

	PKO Bank Polski EKSTRAKLASA	Betclic 1 LIGA	Betclic 2 LIGA
STEWARD	245	107	34
POLICJA	216	100	42

POLICJA / STEWARDZI (EKSTRAKLASA)

ŚREDNIA NA 1 MECZ LICZBA ZAANGAŻOWANYCH FUNKCJONARIUSZY POLICJI ORAZ STEWARDÓW

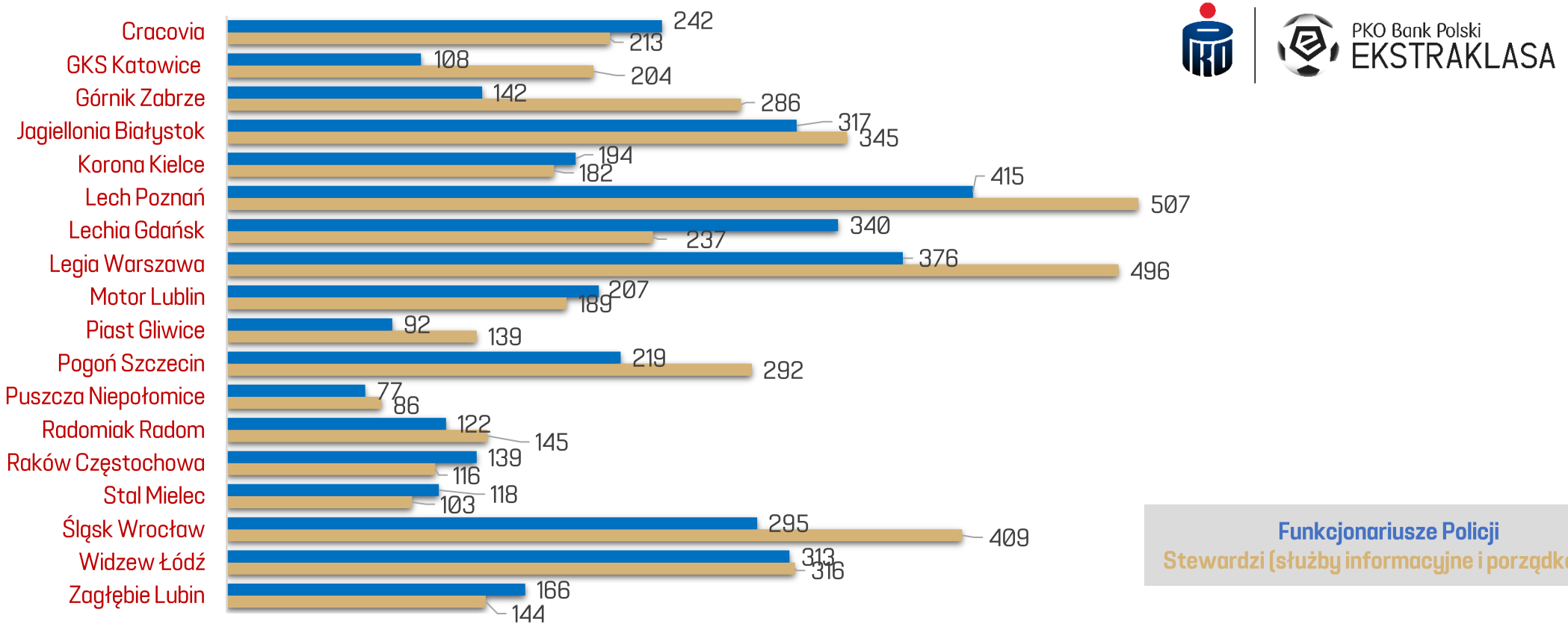

POLICJA / STEWARDZI (1. LIGA)

ŚREDNIA NA 1 MECZ LICZBA ZAANGAŻOWANYCH FUNKCJONARIUSZY POLICJI ORAZ STEWARDÓW

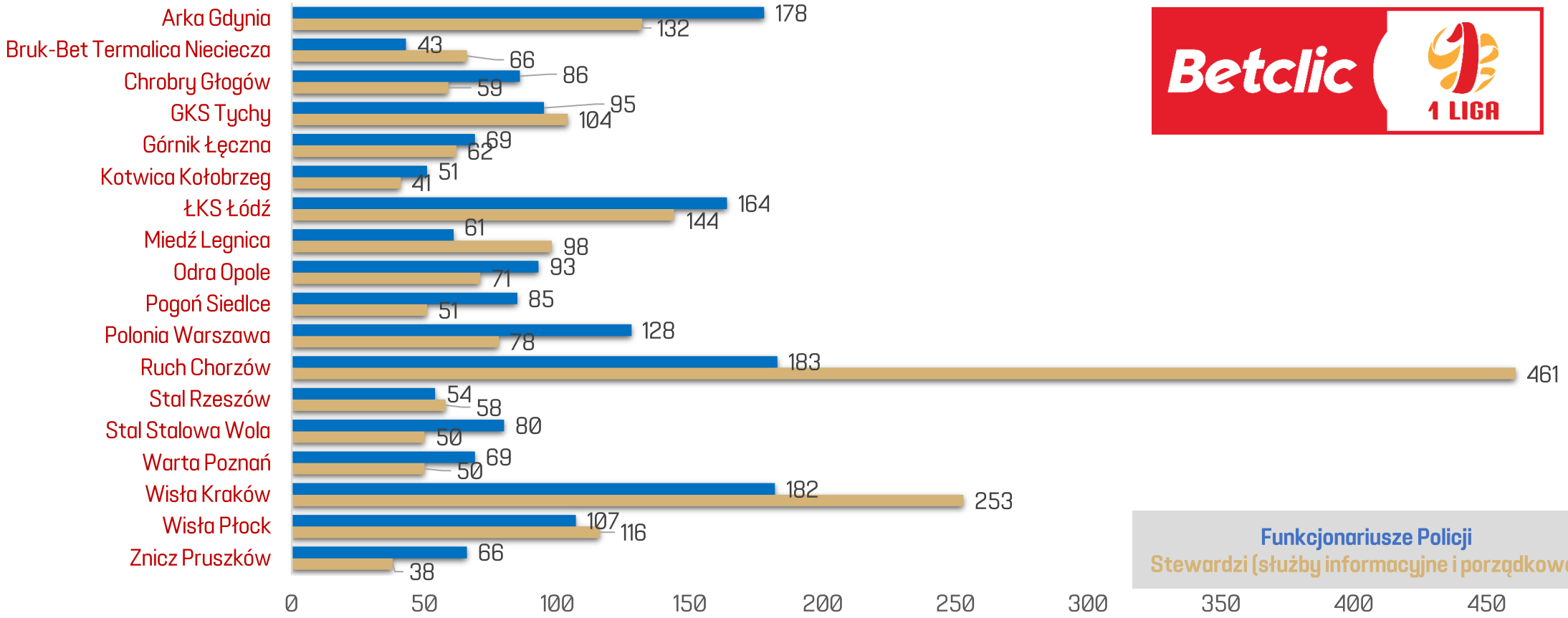

POLICJA / STEWARDZI (2. LIGA)

ŚREDNIA NA 1 MECZ LICZBA ZAANGAŻOWANYCH FUNKCJONARIUSZY POLICJI ORAZ STEWARDÓW

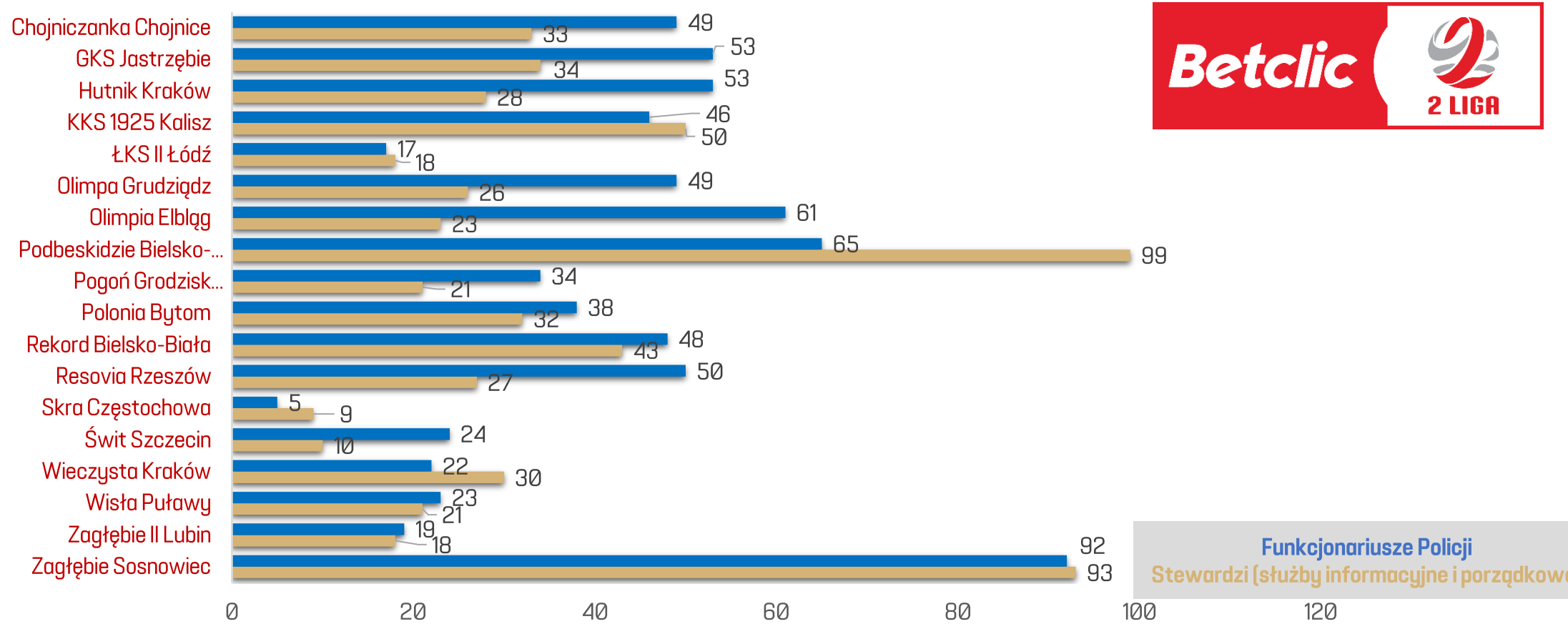

PZPN

Łączy nas piłka



KIBICE DRUŻYNY GOŚCI

ZORGANIZOWANE/AUTORYZOWANE GRUPY KIBICÓW GOŚCI

REKORDY WYJAZDOWE

EKSTRAKLASA

Śląsk Wrocław – **LECH POZNAŃ (3 329)**

Zagłębie Lubin – **LECH POZNAŃ (2 659)**

Lech Poznań – **WIDZEW ŁÓDŹ (1 882)**

1. LIGA

Wisła Kraków – **RUCH CHORZÓW (3 727)**

Odra Opole – **GKS TYCHY (2 183)**

GKS Tychy – **RUCH CHORZÓW (1 270)**

2. LIGA

Rekord Bielsko-Biała – **PODBESKIDZIE BIELSKO-BIAŁA (1 571)**

Zagłębie Sosnowiec – **POLONIA BYTOM (784)**

Rekord Bielsko-Biała – **ZAGŁĘBIE SOSNOWIEC (747)***

*Mecz rozgrywany na Stadionie Miejskim w Bielsku-Białej

ZORGANIZOWANE/AUTORYZOWANE GRUPY KIBICÓW GOŚCI

LICZBA KIBICÓW GOŚCI W RAMACH ZORGANIZOWANYCH GRUP KIBICÓW (OFICJALNYCH/AUTORYZOWANYCH PRZEZ KLUB GOŚCIA)

Lech Poznań	15473
Legia Warszawa	12730
GKS Katowice	12380
Pogoń Szczecin	9070
Górnik Zabrze	8989
Widzew Łódź	7539
Jagiellonia Białystok	7421
Cracovia	7297
Motor Lublin	7088
Śląsk Wrocław	6839
Lechia Gdańsk	5449
Radomiak Radom	5309
Zagłębie Lubin	5103
Raków Częstochowa	4643
Korona Kielce	3621
Piast Gliwice	2122
Puszcza Niepołomice	1453
Stal Mielec	1401

Ruch Chorzów	11583
GKS Tychy	4549
ŁKS Łódź	4239
Stal Rzeszów	2958
Arka Gdynia	2941
Wisła Płock	1850
Stal Stalowa Wola	1818
Odra Opole	1685
Bruk-Bet Termalica Nieciecza	1522
Górnik Łęczna	1258
Miedź Legnica	1095
Polonia Warszawa	773
Chrobry Głogów	713
Kotwica Kołobrzeg	703
Wisła Kraków	698
Warta Poznań	224
Pogoń Siedlce	104
Znicz Pruszków	53

Polonia Bytom	3202
Zagłębie Sosnowiec	2830
Podbeskidzie Bielsko-Biała	2422
GKS Jastrzębie	1572
Hutnik Kraków	1411
KKS 1925 Kalisz	1219
Resovia Rzeszów	852
Pogoń Grodzisk Mazowiecki	483
Olimpia Elbląg	479
Rekord Bielsko-Biała	423
Chojniczanka Chojnice	407
Olimpia Grudziądz	400
Wieczysta Kraków	164
Świt Szczecin	73
Wisła Puławy	40
Skra Częstochowa	0
Zagłębie II Lubin	0
ŁKS II Łódź	0

GOŚCIE (EKSTRAKLASA)

NAJBARDZIEJ „GOŚCINNE" KLUBY (TJ. NAJWIĘCEJ PRZYJĘTYCH KIBICÓW GOŚCI W SEZONIE)

Śląsk Wrocław	12042
Lech Poznań	12021
Lechia Gdańsk	10827
Legia Warszawa	9952
Piast Gliwice	9648
Zagłębie Lubin	9106
Motor Lublin	9105
Korona Kielce	8889
Pogoń Szczecin	7702
Widzew Łódź	7636
Jagiellonia Białystok	7135
GKS Katowice	6139
Stal Mielec	4763
Cracovia	4522
Raków Częstochowa	3989
Puszcza Niepołomice	451
Górnik Zabrze	0
Radomiak Radom	0

GOŚCIE (EKSTRAKLASA)

NAJBARDZIEJ „GOŚCINNE" KLUBY (TJ. NAJWIĘCEJ PRZYJĘTYCH KIBICÓW GOŚCI W SEZONIE - ŚREDNIA NA 1 MECZ)

Śląsk Wrocław	708
Lech Poznań	707
Lechia Gdańsk	637
Legia Warszawa	585
Piast Gliwice	568
Zagłębie Lubin	536
Motor Lublin	536
Korona Kielce	523
Pogoń Szczecin	453
Widzew Łódź	449
Jagiellonia Białystok	420
GKS Katowice	361
Stal Mielec	280
Cracovia	266
Raków Częstochowa	235
Puszcza Niepołomice	27
Górnik Zabrze	0
Radomiak Radom	0

GOŚCIE (1. LIGA)

NAJBARDZIEJ „GOŚCINNE" KLUBY (TJ. NAJWIĘCEJ PRZYJĘTYCH KIBICÓW GOŚCI W SEZONIE)

Odra Opole	4310
Wisła Kraków	3924
Ruch Chorzów	3836
ŁKS Łódź	3081
Miedź Legnica	2683
Polonia Warszawa	2539
Wisła Płock	2539
GKS Tychy	2346
Bruk-Bet Termalica Nieciecza	2062
Arka Gdynia	1959
Warta Poznań	1854
Stal Stalowa Wola	1641
Górnik Łęczna	1479
Stal Rzeszów	1240
Chrobry Głogów	1130
Pogoń Siedlce	1018
Znicz Pruszków	568
Kotwica Kołobrzeg	557

GOŚCIE (1. LIGA)

NAJBARDZIEJ „GOŚCINNE" KLUBY (TJ. NAJWIĘCEJ PRZYJĘTYCH KIBICÓW GOŚCI W SEZONIE - ŚREDNIA NA 1 MECZ)

Odra Opole	254
Wisła Kraków	231
Ruch Chorzów	226
ŁKS Łódź	181
Miedź Legnica	158
Polonia Warszawa	149
Wisła Płock	149
GKS Tychy	138
Bruk-Bet Termalica Nieciecza	121
Arka Gdynia	115
Warta Poznań	109
Stal Stalowa Wola	97
Górnik Łęczna	87
Stal Rzeszów	73
Chrobry Głogów	66
Pogoń Siedlce	60
Znicz Pruszków	33
Kotwica Kołobrzeg	33

GOŚCIE (2. LIGA)

NAJBARDZIEJ „GOŚCINNE" KLUBY (TJ. NAJWIĘCEJ PRZYJĘTYCH KIBICÓW GOŚCI W SEZONIE)

Rekord Bielsko-Biała	2566
Zagłębie Sosnowiec	2392
Podbeskidzie Bielsko-Biała	2197
GKS Jastrzębie	1493
Hutnik Kraków	1066
Resovia Rzeszów	859
Olimpia Elbląg	818
KKS 1925 Kalisz	741
Wieczysta Kraków	714
Pogoń Grodzisk Mazowiecki	586
ŁKS II Łódź	565
Świt Szczecin	488
Zagłębie II Lubin	470
Chojniczanka Chojnice	390
Wisła Puławy	345
Olimpia Grudziądz	287
Skra Częstochowa	0
Polonia Bytom	0

GOŚCIE (2. LIGA)

NAJBARDZIEJ „GOŚCINNE" KLUBY (TJ. NAJWIĘCEJ PRZYJĘTYCH KIBICÓW GOŚCI W SEZONIE - ŚREDNIA NA 1 MECZ)

Rekord Bielsko-Biała	151
Zagłębie Sosnowiec	141
Podbeskidzie Bielsko-Biała	129
GKS Jastrzębie	88
Hutnik Kraków	63
Resovia Rzeszów	51
Olimpia Elbląg	48
KKS 1925 Kalisz	46
Wieczysta Kraków	42
Pogoń Grodzisk Mazowiecki	34
ŁKS II Łódź	33
Świt Szczecin	29
Zagłębie II Lubin	28
Chojniczanka Chojnice	23
Wisła Puławy	20
Olimpia Grudziądz	17
Skra Częstochowa	0
Polonia Bytom	0

KIBICE DRUŻYNY GOŚCI

UDZIAŁ AUTORYZOWANYCH GRUP KIBICÓW W MECZACH WYJAZDOWYCH

PKO Bank Polski EKSTRAKLASA

214 mecze – 70% - 3%
z udziałem autoryzowanych grup kibiców gości

92 meczów – 30%
bez udziału autoryzowanych grup kibiców gości

Betclic 1 LIGA

150 meczów – 49% - 10%
z udziałem autoryzowanych grup kibiców gości

156 meczów- 51%
bez udziału autoryzowanych grup kibiców gości

Betclic 2 LIGA

69 meczów – 23% - 2%
z udziałem autoryzowanych grup kibiców gości

236 meczów- 77%
bez udziału autoryzowanych grup kibiców gości

KIBICE DRUŻYNY GOŚCI

UDZIAŁ AUTORYZOWANYCH GRUP KIBICÓW W MECZACH WYJAZDOWYCH

ŚREDNI CZAS „WPUSZCZANIA" NA STADION AUTORYZOWANYCH GRUP KIBICÓW GOŚCI

Ekstraklasa	41 minut
1. Liga	31 minut
2. Liga	28 minut

ŚREDNIA LICZBA KIBICÓW GOŚCI PRZYPADAJĄCA NA 1 MECZ W SEZONIE

Ekstraklasa	405 kibiców
1. Liga	127 kibiców
2. Liga	49 kibiców



ŚREDNI CZAS „WPUSZCZANIA" AUTORYZOWANEJ GRUPY KIBICÓW GOŚCI (W MINUTACH)

PKO Bank Polski EKSTRAKLASA

Puszcza Niepołomice	26
Zagłębie Lubin	28
Śląsk Wrocław	31
Stal Mielec	31
Pogoń Szczecin	34
Jagiellonia Białystok	35
Raków Częstochowa	36
Cracovia	40
Lech Poznań	40
Motor Lublin	41
Lechia Gdańsk	42
Widzew Łódź	43
Piast Gliwice	44
GKS Katowice	44
Korona Kielce	52
Legia Warszawa	61
Górnik Zabrze	N/D
Radomiak Radom	N/D

Betclic 1 LIGA

Znicz Pruszków	17
Górnik Łęczna	17
Stal Rzeszów	18
Stal Stalowa Wola	19
Warta Poznań	20
Arka Gdynia	21
Pogoń Siedlce	21
Polonia Warszawa	22
GKS Tychy	23
Kotwica Kołobrzeg	23
Bruk-Bet Termalica Nieciecza	24
ŁKS Łódź	25
Wisła Płock	26
Chrobry Głogów	29
Miedź Legnica	32
Odra Opole	37
Ruch Chorzów	41
Wisła Kraków	70

Betclic 2 LIGA

Wisła Puławy	10
Zagłębie II Lubin	12
ŁKS II Łódź	13
Świt Szczecin	14
Olimpia Grudziądz	14
KKS 1925 Kalisz	15
Pogoń Grodzisk Mazowiecki	16
Olimpia Elbląg	16
Wieczysta Kraków	17
Chojniczanka Chojnice	17
Resovia Rzeszów	17
Rekord Bielsko-Biała	25
Podbeskidzie Bielsko-Biała	27
Zagłębie Sosnowiec	27
Hutnik Kraków	29
GKS Jastrzębie	30
Skra Częstochowa	N/D
Polonia Bytom	N/D

ŚREDNI CZAS „WPUSZCZANYCH" KIBICÓW GOŚCI W CZASIE 1 MINUTY (PRZEPUSTOWOŚĆ)

PKO Bank Polski EKSTRAKLASA

Śląsk Wrocław	30
Zagłębie Lubin	20
Lechia Gdańsk	20
Lech Poznań	19
Motor Lublin	15
Piast Gliwice	15
Pogoń Szczecin	14
Widzew Łódź	14
Jagiellonia Białystok	14
Legia Warszawa	13
Cracovia	11
GKS Katowice	11
Korona Kielce	11
Stal Mielec	9
Puszcza Niepołomice	9
Raków Częstochowa	7
Górnik Zabrze	N/D
Radomiak Radom	N/D

Betclic 1 LIGA

Wisła Kraków	19
Ruch Chorzów	13
Odra Opole	13
Polonia Warszawa	10
ŁKS Łódź	9
Arka Gdynia	9
Górnik Łęczna	8
Bruk-Bet Termalica Nieciecza	8
Stal Rzeszów	8
GKS Tychy	7
Wisła Płock	7
Warta Poznań	7
Stal Stalowa Wola	7
Miedź Legnica	7
Kotwica Kołobrzeg	5
Pogoń Siedlce	4
Chrobry Głogów	4
Znicz Pruszków	4

Betclic 2 LIGA

Rekord Bielsko-Biała	15
Zagłębie Sosnowiec	10
Podbeskidzie Bielsko-Biała	8
GKS Jastrzębie	7
Resovia Rzeszów	7
ŁKS II Łódź	6
Olimpia Elbląg	6
Wieczysta Kraków	5
KKS 1925 Kalisz	5
Wisła Puławy	5
Hutnik Kraków	5
Zagłębie II Lubin	4
Pogoń Grodzisk Mazowiecki	4
Świt Szczecin	3
Olimpia Grudziądz	3
Chojniczanka Chojnice	2
Polonia Bytom	N/D
Skra Częstochowa	N/D

SLO



SLO - ang. Supporters Liaison Officer, czyli **Koordynator ds. Współpracy z Kibicami**. To stanowisko w klubie, którego istnienie wprowadziły przepisy Art. 35 „Regulaminu Licencjonowania Klubów i Finansowego Fair Play UEFA" z 2010 r. Według założeń ww. Regulaminu jeszcze przed sezonem 2012/2013 wszystkie kluby ubiegające się o wydanie licencji w Europie powinny posiadać wyznaczoną na to stanowisko osobę.

SLO to główna osoba kontaktowa dla kibiców w klubie. Ponadto SLO ściśle współpracuje z Kierownikiem ds. Bezpieczeństwa i bierze udział w odprawach przedmeczowych. SLO współpracują także między sobą m.in. w przypadku przyjmowania kibiców drużyn przyjezdnych czy wymiany ważnych informacji dot. dojazdu na mecz itp.

SLO



Osoba pełniąca funkcję SLO sama powinna być aktywnym kibicem, uwiarygadnia to jej funkcję, a także pokazuje, że klub jest otwarty na współpracę z kibicami i dba o swoich sympatyków.

Zgodnie z podręcznikiem licencyjnym dla poszczególnych rozgrywek szczebla centralnego funkcja Koordynatora ds. Współpracy z Kibicami (SLO) jest kategorią A dla klubów Ekstraklasy oraz kategorią B dla klubów 1. Ligi.

W sezonie 2024/25 wszystkie kluby Ekstraklasy oraz 1. Ligi posiadały SLO,, natomiast w 2. Lidze 11 z 18 klubów.

SLO W SEZONIE 2024/25

Cracovia	TAK
GKS Katowice	TAK
Górnik Zabrze	TAK
Jagiellonia Białystok	TAK
Korona Kielce	TAK
Lech Poznań	TAK
Lechia Gdańsk	TAK
Legia Warszawa	TAK
Motor Lublin	TAK
Piast Gliwice	TAK
Pogoń Szczecin	TAK
Puszcza Niepołomice	TAK
Radomiak Radom	TAK
Raków Częstochowa	TAK
Stal Mielec	TAK
Śląsk Wrocław	TAK
Widzew Łódź	TAK
Zagłębie Lubin	TAK

Arka Gdynia	TAK
Bruk-Bet Termalica Nieciecza	TAK
Chrobry Głogów	TAK
GKS Tychy	TAK
Górnik Łęczna	TAK
Kotwica Kołobrzeg	TAK
ŁKS Łódź	TAK
Miedź Legnica	TAK
Odra Opole	TAK
Pogoń Siedlce	TAK
Polonia Warszawa	TAK
Ruch Chorzów	TAK
Stal Rzeszów	TAK
Stal Stalowa Wola	TAK
Warta Poznań	TAK
Wisła Kraków	TAK
Wisła Płock	TAK
Znicz Pruszków	TAK

Chojniczanka Chojnice	TAK
GKS Jastrzębie	TAK
Hutnik Kraków	NIE
KKS 1925 Kalisz	TAK
ŁKS II Łódź	TAK
Olimpia Grudziądz	NIE
Olimpia Elbląg	NIE
Podbeskidzie Bielsko-Biała	TAK
Pogoń Grodzisk Mazowiecki	NIE
Polonia Bytom	TAK
Rekord Bielsko-Biała	NIE
Resovia Rzeszów	TAK
Skra Częstochowa	TAK
Świt Szczecin	TAK
Wieczysta Kraków	NIE
Wisła Puławy	NIE
Zagłębie II Lubin	TAK
Zagłębie Sosnowiec	TAK

KIBICE RAZEM



Program KIBICE RAZEM to najważniejszy i **najdłużej realizowany projekt współpracy** organów państwowych ze środowiskiem kibiców w Polsce. Program ma charakter partnerski i angażuje zarówno stowarzyszenia kibiców, kluby i stowarzyszenia sportowe, jak i samorządy. Strategicznym celem programu KIBICE RAZEM jest **poprawa organizacji i bezpieczeństwa imprez sportowych** oraz wspieranie tworzonych struktury dialogu i współpracy z kibicami.

Powyższe założenia programowe wskazują na **postępującą jakościową zmianę** w postrzeganiu zorganizowanych grup kibiców w Polsce. Uznanie dialogu z kibicami za niezbędny warunek poprawy organizacji i bezpieczeństwa meczów piłkarskich oznacza realizację postulatu sformułowanego na początku lat dziewięćdziesiątych przez **Kevina Milesa**, jednego z prekursorów polityki dialogu z kibicami w Wielkiej Brytanii, który stwierdził: „Fani nie są problemem – fani są częścią rozwiązania".

Kibice chcą wpływać na politykę swojego klubu, angażować się w życie swojej lokalnej społeczności i prezentować konkurencyjne postawy wobec zorganizowanych grup kibiców innych klubów. Ta aktywność i chęć rywalizacji, z której czerpie specyficzna kultura fanowska, **to także ogromny potencjał społeczny.** Pełne wykorzystanie tego potencjału jest jednym z przesłań projektów współpracy z fanami. Znajduje to również odzwierciedlenie w **szczegółowych celach programu KIBICE RAZEM na lata 2025-2027** sformułowanych przez Ministra Sportu.

Więcej informacji na stronie: www.kibice-razem.pl

Ministerstwo Sportu i Turystyki

OŚRODKI KIBICE RAZEM



KLUB BEZ BARIER



Druga edycja Program "Klub Bez Barier" to inicjatywa, mającą na celu rozpowszechnienie idei dostępności dla osób ze szczególnymi potrzebami. Program ten, skierowany do klubów piłkarskich szczebla centralnego, ma wskazywać dobre praktyki oraz podnosić świadomość na temat dostępności infrastruktury i usług na meczach piłki nożnej. – Nasze stadiony i kluby są dostępne dla wszystkich, dlatego zachęcamy osoby z niepełnosprawnościami do uczestnictwa w meczach i wspólnego przeżywania piłkarskich emocji na trybunach – powiedział Cezary Kulesza, prezes Polskiego Związku Piłki Nożnej.

Głównym celem programu jest promocja dostępności oferty klubów dla kibiców z niepełnosprawnościami oraz nagradzanie klubów wrażliwych na ich potrzeby. Komisja programu będzie oceniała i weryfikowała spełnienie jego kryteriów na podstawie zgłoszeń, opinii delegatów oraz doświadczeń przedstawicieli Federacji Kibiców Niepełnosprawnych. Każdy klub piłkarski, biorący udział w rozgrywkach ligowych na szczeblu centralnym, może wziąć udział w programie po złożeniu stosownego wniosku, a certyfikat oraz znak wodny "Klub Bez Barier" będzie przyznawany na rok.

Program "Klub Bez Barier" wspiera rozwój współpracy pomiędzy klubami, a organizacjami zrzeszającymi kibiców z niepełnosprawnościami w całej Polsce, mając na celu zwiększenie udziału kibiców z niepełnosprawnościami w imprezach masowych, w szczególności meczach piłki nożnej. Dzięki takim działaniom liczymy na wzrost ich udziału w wydarzeniach sportowych, co przyniesie satysfakcję i radość najważniejszym beneficjentom programu, czyli kibicom z różnorakimi niepełnosprawnościami.

FEDERACJA KIBICÓW NIEPEŁNOSPRAWNYCH



Federacja Kibiców Niepełnosprawnych

PARTNERZY

KIBICE RAZEM

PZPN

Ministerstwo Sportu i Turystyki

Łączy nas piłka

DSLO



DSLO - ang. Disabled Supporters Liaison Officer, czyli **Asystent ds. kontaktu z kibicami Niepełnosprawnymi**.

To stanowisko w klubie, którego istnienie wprowadziły przepisy Art. 35 bis „Regulaminu Licencjonowania Klubów i Finansowego Fair Play UEFA" z 2010 r. Według założeń ww. Asystent ds. kontaktu z kibicami niepełnosprawnymi (DSLO) współpracuje z kierownikiem ds. bezpieczeństwa oraz służbami porządkowymi i informacyjnymi w sprawach związanych z bezpieczeństwem. Podczas meczów służy wszelką pomocą osobom niepełnosprawnym w zakresie ich wchodzenia na stadion, usytuowania oraz udzielania informacji niezbędnych do komfortowego przemieszczania się po obiekcie. Wspiera również proces samoorganizacji kibiców z niepełnosprawnościami w danym mieście czy regionie.

DSLO jest główną osobą kontaktową dla kibiców niepełnosprawnych w klubie. To najczęściej przedstawiciel środowiska osób z niepełnosprawnością lub osoba ściśle z nim współpracująca. Wykazywać się musi empatią i choćby podstawową wiedzą na temat potrzeb i specyfiki kibiców o specjalnych potrzebach.

Zgodnie z podręcznikiem licencyjnym dla poszczególnych rozgrywek szczebla centralnego funkcja asystenta ds. kontaktu z kibicami niepełnosprawnymi (DSLO) jest kategorią A dla klubów Ekstraklasy.

W Polsce projekt DSLO realizowany jest przez Polski Związek Piłki Nożnej we współpracy z ogólnopolska Federacją Kibiców Niepełnosprawnych.

PZPN

Łączy nas piłka



INCYDENTY

MECZE Z INCYDENTAMI (EKSTRAKLASA)



Podczas **306 meczów w Ekstraklasie w trakcie całego Sezonu 2024/25** najczęściej występowały incydenty związane z wulgarnymi / wrogimi okrzykami (podczas 209 meczów) oraz związane z użyciem środków pirotechnicznych (podczas 126 meczów). Zbyt późne przybycie kibiców na mecz miało miejsce podczas 21 meczów.

Rzucanie przedmiotami w kierunku murawy lub w inne sektory miało miejsce podczas 20 meczów. Działania związane z wandalizmem na obiekcie wystąpiły podczas 17 meczów.

MECZE Z INCYDENTAMI (1. LIGA)

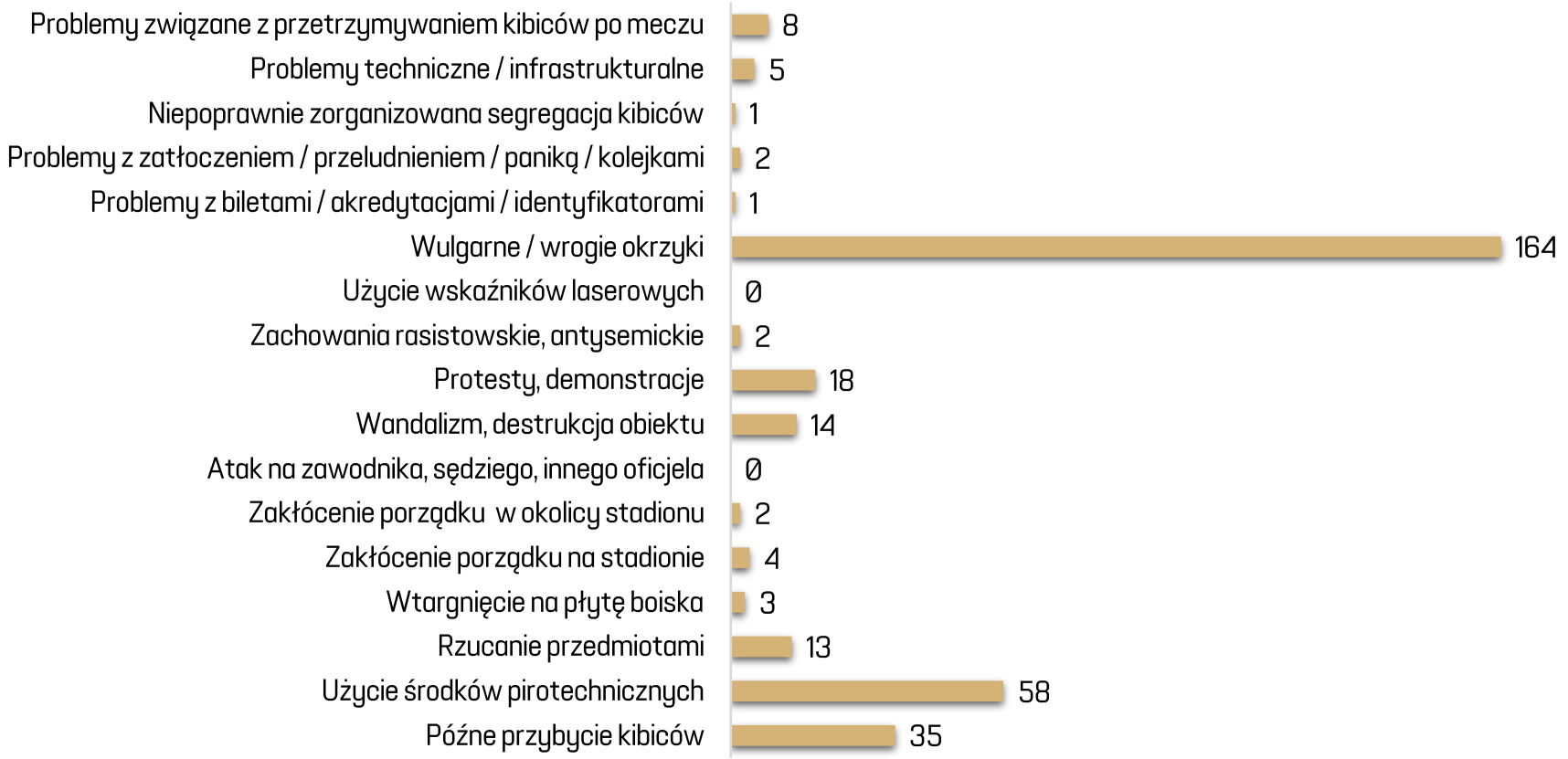

Podczas **306 meczów w 1. Lidze w trakcie całego Sezonu 2024/25** najczęściej występowały incydenty związane z wulgarnymi / wrogimi okrzykami (podczas 164 meczów) oraz związane z użyciem środków pirotechnicznych (podczas 58 meczów). Zbyt późne przybycie kibiców na mecz miało miejsce podczas 35 meczów.

Rzucanie przedmiotami w kierunku murawy lub w inne sektory miało miejsce podczas 13 meczów. Działania związane z wandalizmem na obiekcie wystąpiły podczas 14 meczów.

MECZE Z INCYDENTAMI (2. LIGA)

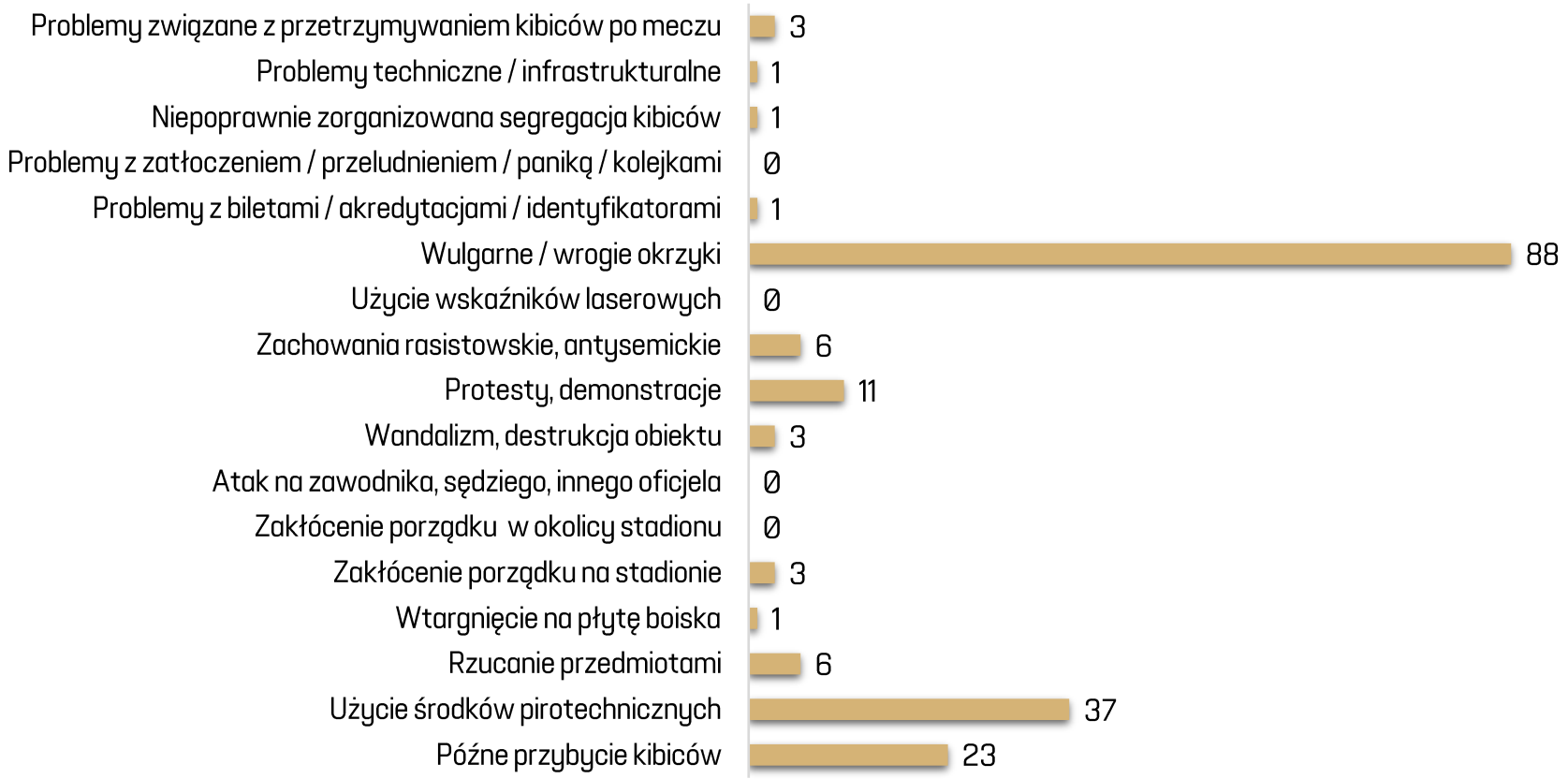

Podczas **305 meczów w 2. Lidze w trakcie całego Sezonu 2024/25** najczęściej występowały incydenty związane z wulgarnymi / wrogimi okrzykami (podczas 88 meczów) oraz związane z użyciem środków pirotechnicznych (podczas 37 meczów). Zbyt późne przybycie kibiców na mecz miało miejsce podczas 23 meczów.

Rzucanie przedmiotami w kierunku murawy lub w inne sektory miało miejsce podczas 6 meczów. Działania związane z wandalizmem na obiekcie wystąpiły podczas 3 meczów.

FAIR PLAY



Ranking FAIR PLAY służy promowaniu zasad fair play w poszczególnych klasach rozgrywkowych meczów piłki nożnej. Kryteria rankingu uwzględniają styl i zachowanie piłkarzy, oficjeli i kibiców. Brane są pod uwagę następujące elementy: czerwone i żółte kartki, gra pozytywna, zachowanie wobec przeciwników, zachowanie wobec sędziów, zachowanie ławki rezerwowych, zachowanie publiczności.

KLASYFIKACJA FAIR PLAY

PKO Bank Polski EKSTRAKLASA

Korona Kielce	6.86
Motor Lublin	6.86
Widzew Łódź	6.86
Górnik Zabrze	6.57
Pogoń Szczecin	6.57
Raków Częstochowa	6.57
Cracovia	6.29
Lech Poznań	6.29
GKS Katowice	6.00
Jagiellonia Białystok	6.00
Puszcza Niepołomice	5.71
Zagłębie Lubin	5.71
Piast Gliwice	5.43
Radomiak Radom	5.43
Śląsk Wrocław	5.43
Lechia Gdańsk	5.14
Legia Warszawa	4.86
Stal Mielec	4.86

Betclic 1 LIGA

Bruk-Bet Termalica Nieciecza	7.14
Odra Opole	6.86
Ruch Chorzów	6.86
Znicz Pruszków	6.86
GKS Tychy	6.57
Polonia Warszawa	6.57
Chrobry Głogów	6.29
Warta Poznań	6.29
Wisła Kraków	6.00
Górnik Łęczna	5.71
Stal Rzeszów	5.71
Wisła Płock	5.60
Arka Gdynia	5.43
ŁKS Łódź	5.43
Miedź Legnica	5.43
Pogoń Siedlce	5.14
Stal Stalowa Wola	5.14
Kotwica Kołobrzeg	4.29

Betclic 2 LIGA

Resovia Rzeszów	7.14
Zagłębie Sosnowiec	7.14
Rekord Bielsko-Biała	7.14
Wieczysta Kraków	7.14
Olimpia Elbląg	6.86
Zagłębie II Lubin	6.86
ŁKS II Łódź	6.86
Chojniczanka Chojnice	6.57
GKS Jastrzębie	6.57
Pogoń Grodzisk Mazowiecki	6.57
Wisła Puławy	6.40
Olimpia Grudziądz	6.29
Polonia Bytom	6.29
Świt Szczecin	6.29
Skra Częstochowa	6.00
KKS 1925 Kalisz	5.71
Hutnik Kraków	5.43
Podbeskidzie Bielsko-Biała	5.43

PZPN

Łączy nas piłka



ŁĄCZY NAS PIŁKA

FINAŁ PUCHARU POLSKI 2024/25



Finał Pucharu Polski w piłce nożnej mężczyzn w sezonie 2024/25 odbył się na PGE Narodowym w Warszawie.
2 maja 2025 roku Pogoń Szczecin w walce o trofeum podejmowała Legię Warszawa – po niezwykle emocjonującym meczu Puchar Polski po raz 21. trafił do Legii Warszawa, która wygrała to spotkanie 3:4.

- Liczba widzów: 51.233
- Liczba kibiców w sektorze Pogoni Szczecin: 11.200
- Liczba kibiców w sektorze Legii Warszawa: 11.200
- Liczba stewardów (członków służby informacyjnej): 609
- Liczba stewardów (członków służby porządkowej): 677

Zobacz skrót z Finału
na kanale „Łączy nas piłka TV"

SUPERPUCHAR UEFA 2024



Fot. UEFA

Mecz o Superpuchar UEFA 2024 pomiędzy Realem Madryt i Atalantą BC miał miejsce 14 sierpnia na Stadionie Narodowym (PGE Narodowy) w Warszawie. Spotkanie zakończyło się zwycięstwem Realu Madryt, który pokonał zespół Atalanty 2:0 – bramki dla „Królewskich" zdobyli Federico Valverde oraz Kylian Mbappe.

Przygotowania do tego meczu trwały niespełna rok i składały się z licznych wizyt roboczych przedstawicieli UEFA, jak również kluczowego spotkania finalistów, które odbyło się 25 czerwca 2025 r.

Za organizację meczu odpowiadał Departament Organizacji Imprez, Bezpieczeństwa i Infrastruktury PZPN we współpracy z UEFA.

FINAŁ LIGI KONFERENCJI UEFA 2025



Fot. UEFA

28 maja 2025 roku na Stadionie Wrocław rozegrany został Finał Ligi Konferencji UEFA, w którym zmierzyły się drużyny Chelsea FC i Realu Betis. Po emocjonującym spotkaniu zwycięstwo odniosła ekipa z Londynu, pokonując rywali 4:1.

Przygotowania do tego prestiżowego wydarzenia rozpoczęły się już w styczniu 2024 roku. W tym czasie odbywały się wizyty robocze z udziałem przedstawicieli UEFA, PZPN, Miasta Wrocław oraz operatora stadionu, podczas których omawiano kwestie organizacyjne i związane z bezpieczeństwem. Ostatnim etapem przygotowań było spotkanie finalistów, które miało miejsce w dniach 12 – 14 maja.

Za organizację meczu odpowiadał Departament Organizacji Imprez, Bezpieczeństwa i Infrastruktury PZPN we współpracy z UEFA.

UEFA CONFERENCE LEAGUE

WROCŁAW FINAL 2025

MISTRZOSTWA EUROPY UEFA KOBIET DO LAT 19 POLSKA 2025



Mistrzostwa Europy UEFA Kobiet do lat 19 odbyły się w dniach 15 – 27 czerwca 2025 roku, na czterech podkarpackich stadionach: w Rzeszowie (Stadion Miejski Stal w Rzeszowie), Mielcu (Stadion Miejski w Mielcu), Tarnobrzegu (Stadion Miejski w Tarnobrzegu) i Stalowej Woli (Podkarpackie Centrum Piłki Nożnej). Były to pierwsze w historii finały rozgrywek kobiecych UEFA organizowane w Polsce.

W turnieju udział wzięły reprezentacje Polski, Francji, Hiszpanii, Holandii, Portugalii, Włoch, Szwecji oraz Anglii - łącznie osiem zespołów podzielonych na dwie grupy. Zwycięzczyniami Turnieju została reprezentacja Hiszpanii pokonując Francję wynikiem 4-0.

Za koordynację i organizację Mistrzostw odpowiedzialny był Departament Organizacji Imprez, Bezpieczeństwa i Infrastruktury PZPN we współpracy z UEFA.

UEFA WOMEN'S UNDER-19 CHAMPIONSHIP POLAND 2025

MISTRZOSTWA ŚWIATA FIFA U-20 KOBIET POLSKA 2026



Fot. FIFA

Mistrzostwa Świata FIFA U-20 Kobiet Polska 2026 będą 12. edycją tego turnieju i pierwszym kobiecym turniejem FIFA organizowanym w Polsce. Wezmą w nim udział 24 drużyny z 6 konfederacji. Zaplanowano 52 mecze w dniach 5-27 września 2026, z czego większość rozegrana zostanie w formule double headers. Turniej odbędzie się w 4 miastach, których oficjalne potwierdzenie zostanie ogłoszone przez FIFA wkrótce.

Decyzja o przyznaniu Polsce organizacji zapadła 17 grudnia 2023 podczas posiedzenia Rady FIFA w Dżuddzie. Poprzednia edycja Mistrzostw Świata FIFA U-20 Kobiet odbyła się w Kolumbii, a tytuł mistrzowski zdobyła reprezentacja Korei Północnej.

Za przygotowanie i organizację Turnieju odpowiada Departament Organizacji Imprez, Bezpieczeństwa i Infrastruktury PZPN we współpracy z FIFA.

FINAŁ LIGI MISTRZYŃ UEFA 2027 – APLIKACJA KONKURSOWA



Polski Związek Piłki Nożnej zgłosił kandydaturę federacji do organizacji finału Ligi Mistrzyń UEFA w sezonie 2026/2027. Zgłoszonym stadionem został PGE Narodowy w Warszawie.

Oprócz kandydatury Polskiego Związku Piłki Nożnej, do UEFA wpłynęły także wnioski z Hiszpanii (Camp Nou, Barcelona), Szwajcarii (St Jakob Park, Bazylea) oraz Walii (National Stadium of Wales, Cardiff).

Po Mistrzostwach Europy UEFA Kobiet do lat 19 2025 i Mistrzostwach Świata FIFA Kobiet do lat 20 2026, Finał Ligi Mistrzyń UEFA 2027 byłby kolejnym globalnym wydarzeniem piłki nożnej kobiet organizowanym w Polsce.

Decyzja o przyznaniu organizacji Finału zostanie podjęta i ogłoszona przez Komitet Wykonawczy UEFA we wrześniu 2025 roku.

MISTRZOSTWA EUROPY UEFA KOBIET 2029 – APLIKACJA KONKURSOWA



Polski Związek Piłki Nożnej zgłosił kandydaturę federacji do organizacji Mistrzostw Europy Kobiet, zaplanowanych na 2029 rok. W turnieju finałowym weźmie udział 16 reprezentacji narodowych, które rozegrają w sumie 31 spotkań (24 mecze grupowe, cztery ćwierćfinały, dwa półfinały oraz finał). Kontrkandydatami Polski w ubieganiu się o miano gospodarza turnieju są: Niemcy, Włochy, Portugalia oraz połączona kandydatura Danii i Szwecji.
Zgodnie z wymogami UEFA gospodarz turnieju powinien dysponować co najmniej jednym stadionem mogącym zgromadzić 50 000 widzów, co najmniej trzema o pojemności 30 000 i czterema na więcej niż 20 000 widzów.

Departament Organizacji Imprez, Bezpieczeństwa i Infrastruktury PZPN odpowiada za:

- proces konsultacji, przygotowania i złożenia aplikacji konkursowej;
- organizację współpracy z miastami, operatorami stadionów, właścicielami boisk treningowych i hoteli oraz zarządcami lotnisk;
- współpracę z Ministerstwem Sportu i Turystyki w zakresie przygotowania listów potwierdzających, listów zaangażowania i gwarancji rządowych.

Decyzja Komitetu Wykonawczego UEFA o wyborze gospodarza zapadnie w grudniu 2025 roku.

WARSZTATY KIEROWNIKÓW DS. BEZPIECZEŃSTWA



Tegoroczne Warsztaty dla Kierowników ds. Bezpieczeństwa zostały zorganizowane we współpracy dwóch podmiotów: Departamentu Organizacji Imprez, Bezpieczeństwa i Infrastruktury PZPN oraz PKO BP Ekstraklasy. Dwudniowe wydarzenie odbyło się w Józefowie pod Warszawą w dniach 20–21 listopada 2024 roku.

W warsztatach udział wzięło ponad 70 osób, w tym przedstawiciele klubów PKO Ekstraklasy, Betclic 1. ligi oraz Betclic 2. Ligi, członkowie Komisji ds. Bezpieczeństwa na Obiektach Piłkarskich, a także zaproszeni goście reprezentujący stadiony: PGE Narodowy w Warszawie, Polsat Plus Arena w Gdańsku, Tarczyński Arena we Wrocławiu oraz Stadion Śląski w Chorzowie.

Warsztaty dla Kierowników ds. Bezpieczeństwa to stały element w kalendarzu wydarzeń organizowanych przez Departament Organizacji Imprez, Bezpieczeństwa i Infrastruktury PZPN.

CENTRALNY KURS SPIKERSKI



W dniach 4-6 lutego 2025 roku na stadionie PGE Narodowy odbyła się jedenasta edycja Centralnego Kursu Spikerskiego PZPN, w której wzięło udział 29 uczestników z całego kraju. Podczas trzydniowego kursu uczestnicy mieli okazję uczestniczyć w wykładach, zajęciach praktycznych oraz warsztatach, a także spotkać się z cenionymi specjalistami związanymi ze światem sportu.

Szkolenie zgromadziło zarówno osoby z doświadczeniem w roli spikera czy dziennikarza radiowego, jak i tych, którzy dopiero rozpoczynali swoją przygodę z wystąpieniami publicznymi. Każdy, kto pomyślnie przeszedł wszystkie testy, otrzymał Certyfikat Spikera Zawodów Sportowych PZPN, uprawniający do prowadzenia meczów na wszystkich poziomach rozgrywkowych w Polsce.

ZESPÓŁ DS. UZGODNIEŃ INFRASTRUKTURY PIŁKARSKIEJ



Fot. GIEKSA FOTO / Tomasz BŁASZCZYK

Zgodnie z Ustawą o bezpieczeństwie imprez masowych oraz uchwałą Zarządu Polskiego Związku Piłki Nożnej, w ramach Departamentu Organizacji Imprez, Bezpieczeństwa i Infrastruktury PZPN funkcjonuje Zespół ds. Uzgodnień Infrastruktury Piłkarskiej uzgadnia projekty m.in.:

- Stadionów, na których przeprowadzane są zawody w ramach rozgrywek piłki nożnej szczebla centralnego ligowej rywalizacji mężczyzn,
- Stadionów, na których przeprowadzane są mecze piłki nożnej w rozumieniu Ustawy o bezpieczeństwie imprez masowych.

W roku 2023 do Zespołu wpłynęły 23 wnioski o rozpoczęcie procedury uzgodnienia, w roku 2024 było ich 20, natomiast w roku 2025 było ich do tej pory 10.

Warto odnotować również, iż w sezonie 2024/2025 swoje pierwsze mecze gościły między innymi stadion Itaka Arena w Opolu oraz Arena Katowice, które również podlegały uzgodnieniu przez PZPN.



PZPN

Łączy nas piłka