



PZPN

Łączy nas piłka

RAPORT

dotyczący organizacji i stanu bezpieczeństwa meczów piłki nożnej szczebla centralnego PZPN



EKSTRAKLASA




1 LIGA



2 LIGA

Sezon 2013/14

SPIS TREŚCI

 Kliknij na zdjęcie, aby bezpośrednio przejść do danego obszaru Raportu



3

WPROWADZENIE



5

SZCZEBEL CENTRALNY



6

FREKWENCJA



16

INFRASTRUKTURA



40

ORGANIZACJA



63

**BEZPIECZEŃSTWO
ZABEZPIECZENIE**



70

KIBICE GOŚCI



88

INCYDENTY

menu



WPROWADZENIE

Zapraszamy Państwa do zapoznania się z „Raportem dotyczącym organizacji i stanu bezpieczeństwa meczów piłki nożnej szczebla centralnego PZPN” (sezon 2013/14), powstałym na podstawie **1196 raportów cząstkowych**, będących jednocześnie oficjalną dokumentacją meczową z poszczególnych zawodów.

Raport przygotowany został w oparciu o dane i informacje przekazane przez Delegatów Meczowych PZPN (mecze Ekstraklasy i wybrane mecze I ligi), Obserwatorów sędziów pełniących funkcję Delegatów Meczowych PZPN (większość meczów I ligi, niemal wszystkie* mecze II ligi zachód / wschód), a także Klubowych Koordynatorów ds. Współpracy z Kibicami (SLO) (mecze Ekstraklasy i I ligi).

Departament Organizacji Imprez, Bezpieczeństwa i Infrastruktury PZPN (dalej DOIBI) odpowiada za system i wytyczne odnośnie organizacji i bezpieczeństwa meczów piłki nożnej oraz infrastruktury stadionowej na szczeblu centralnym. Rolą DOIBI jest budowanie spójnego systemu organizacji i bezpieczeństwa rozgrywek piłkarskich w Polsce oraz przekazywanie Klubom piłkarskim know-how i najlepszych europejskich praktyk w przedmiotowym zakresie. Jednocześnie DOIBI pełni funkcję ośrodka koordynującego współpracę i dialog ze środowiskiem kibiców piłki nożnej.

Ponadto, DOIBI odpowiada bezpośrednio za organizację meczów Reprezentacji Polski A, U-21 oraz Finałów Pucharu Polski. DOIBI pełni także funkcję ośrodka koordynującego organizację Finału Ligi Europy UEFA 2015 (UEFA EUROPA LEAGUE FINAL 2015) oraz przygotowanie aplikacji zgłoszeniowej w związku z organizacją Młodzieżowych Mistrzostw Europy w Piłce Nożnej 2017 (UEFA EURO U-21).

* Raport nie uwzględnia danych z następujących meczów:

- Mecz Odra Opole – Raków Częstochowa (II liga gr. zachodnia, 04/10/2013)
- Mecz Znicz Pruszków – Legionovia Legionowo (II liga gr. wschodnia, 16/08/2013)

FILOZOFIA BEZPIECZEŃSTWA



Zgodnie z przyjętym systemem organizacji i bezpieczeństwa meczów piłki nożnej realizowanym przez PZPN, efektywna organizacja meczu rozumiana jest przez pryzmat trzech powiązanych ze sobą, równie ważnych komponentów: **bezpieczeństwo / obsługa / zabezpieczenie**.

BEZPIECZEŃSTWO

Skuteczna polityka informacyjna

Nowoczesna infrastruktura

Brak ogrodzeń i płotów
na sektorach i wokół boiska

Oznakowanie stadionu

Zintegrowane zarządzanie
i gotowe plany awaryjne

Kontrola przy wejściach

Zarządzanie przepływem tłumu

Interakcja Policji i Stewardów
z uczestnikami meczu

Ratownictwo medyczne

OBSŁUGA

Komfort kibica i troska
o jego dobre samopoczucie

Profesjonalna organizacja
i logistyka meczu

Dogodna droga na stadion
- wygodny transport

Profesjonalnie przygotowane parkingi

Biuletyny i programy meczowe dla kibiców

Profesjonalni Stewardzi
- wizytówka organizatora

Przyjazne zaplecze - bufety, sanitariaty,
depozyty

Rozrywka - imprezy towarzyszące

Efektywny i przyjazny serwis

ZABEZPIECZENIE

Profesjonalny plan zabezpieczenia

Zintegrowana, ciągła, dynamiczna
analiza ryzyka

Wykorzystanie informacji
operacyjnych Policji

Ochrona dla wszystkich
(kibice, dziennikarze, oficjele itp.)

Wczesne zapobieganie
negatywnym zdarzeniom

Segregacja kibiców
na podstawie analizy ryzyka

Plany kryzysowe

Przeciwdziałanie zagrożeniu
terrorystycznemu

Eliminacja chuliganów

menu

SZCZEBEL CENTRALNY PZPN



EKSTRAKLASA

16 drużyn

296 meczów

Każdy klub w roli gospodarza:
18 lub 19 meczów



I LIGA

18 drużyn

306 meczów

Każdy klub w roli gospodarza:
17 meczów



II LIGA ZACH.

18 drużyn

290* meczów

Każdy klub w roli gospodarza:
16 lub 17 meczów
(KS Polkowice - 9 meczów)

**289 analizowanych meczów. Mecz Odra Opole - Raków Częstochowa nie został uwzględniony w raporcie. KS Polkowice wycofał się z rozgrywek po rundzie jesiennej.*



II LIGA WSCH.

18 drużyn

306* meczów

Każdy klub w roli gospodarza
17 meczów

**305 analizowanych meczów. Mecz Znicz Pruszków - Legionovia Legionowo nie został uwzględniony w raporcie.*

FREKWENCJA

		Całkowita frekwencja w sezonie	Średnia frekwencja na 1 mecz
 EKSTRAKLASA	296 meczów	2 462 445	8 319
 1 LIGA	306 meczów	449 147	1 468
 2 LIGA Zachodnia	289 meczów	211 207	731
 2 LIGA Wschodnia	305 meczów	249 009	816

REKORDY FREKWENCJI

Rekordy frekwencji

Najwyższa średnia frekwencja



38 458 (13. kolejka)
Lech Poznań
– Legia Warszawa



19 571 / Lech Poznań
wizjów na mecz (średnia)



6 921 (20. kolejka)
Arka Gdynia
– Wisła Płock



4 705 / Arka Gdynia
wizjów na mecz (średnia)



4 950 (29. kolejka)
Zagłębie Sosnowiec
– Polonia Bytom



1 651 / Zagłębie Sosnowiec
wizjów na mecz (średnia)



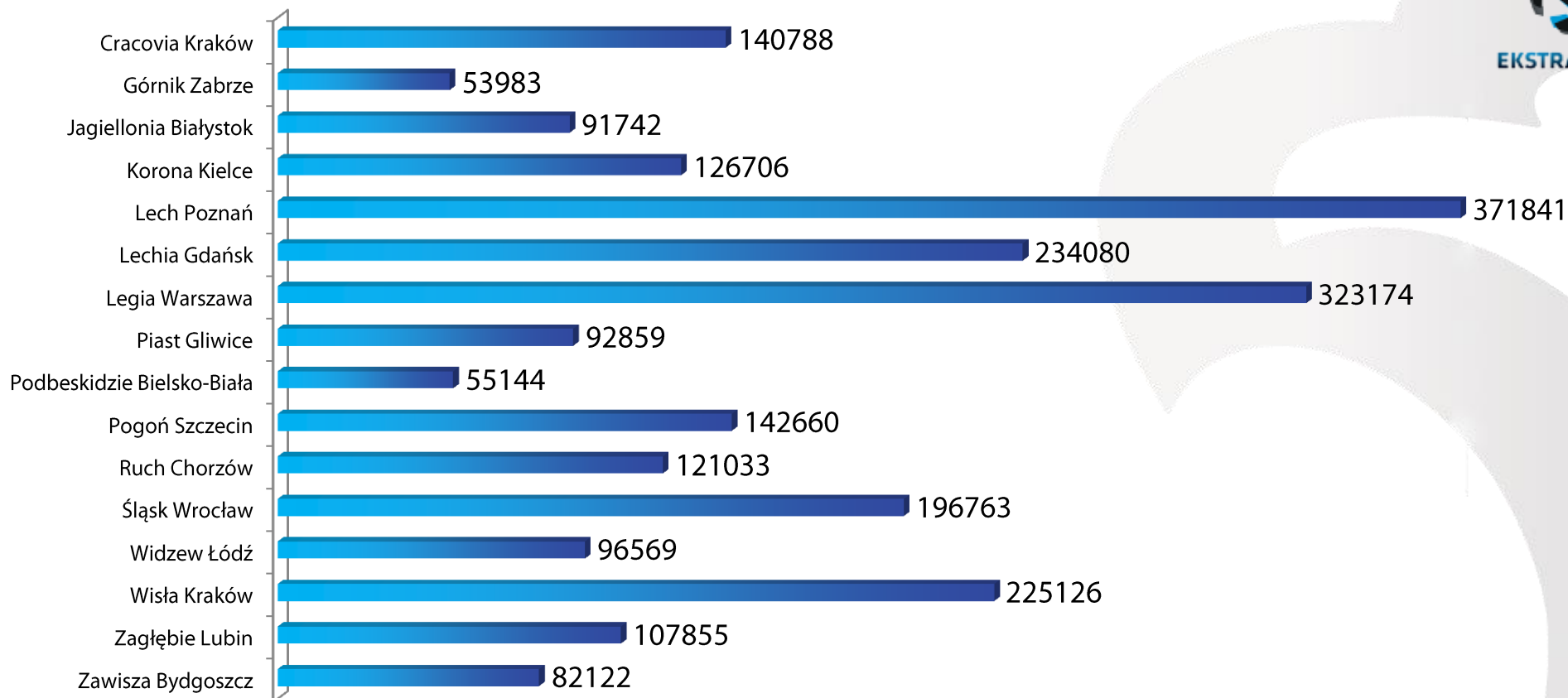
4 999 (6. kolejka)
Stal Mielec
– Wigry Suwałki



3 651 / Stal Mielec
wizjów na mecz (średnia)

FREKWENCJA (Ekstraklasa)

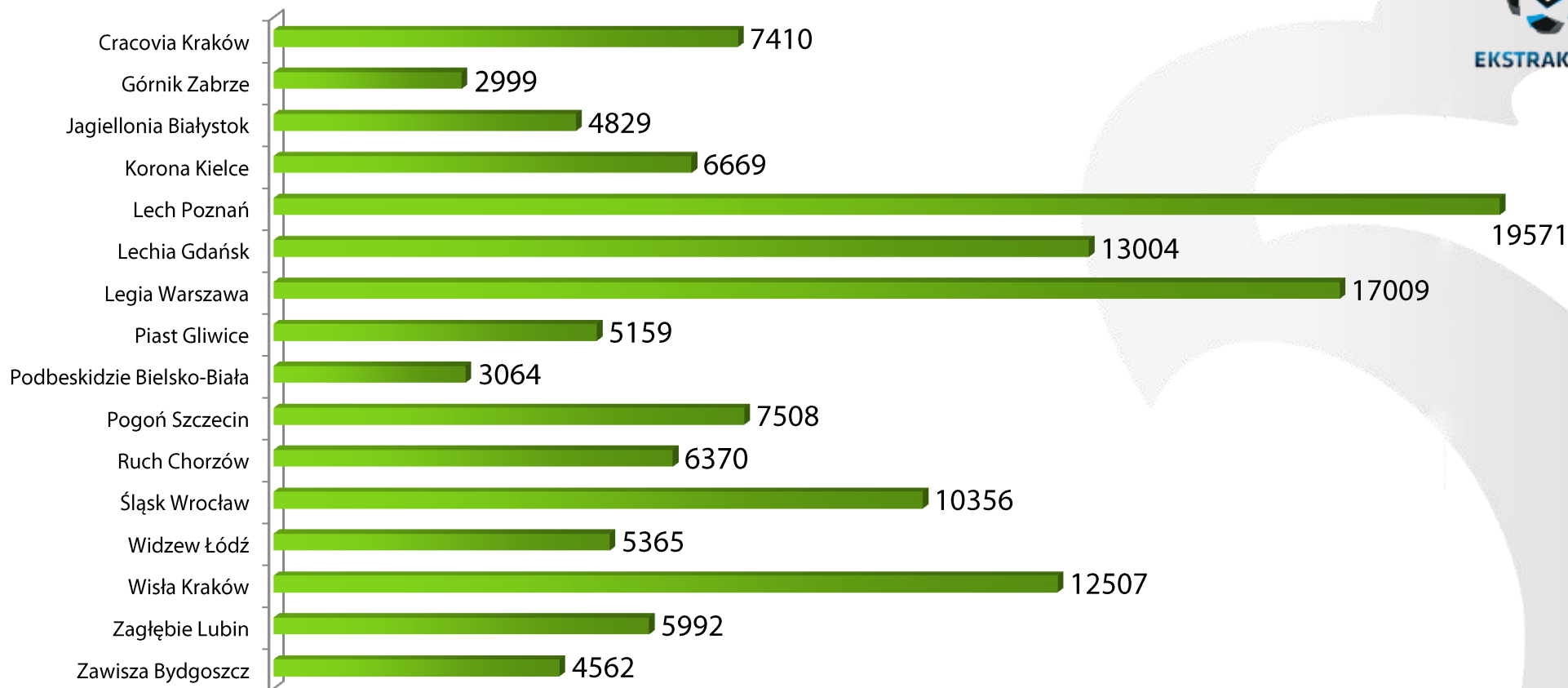
całkowita na poszczególnych stadionach w sezonie



EKSTRAKLASA

FREKWENCJA (Ekstraklasa)

średnia na 1 mecz na poszczególnych stadionach w sezonie

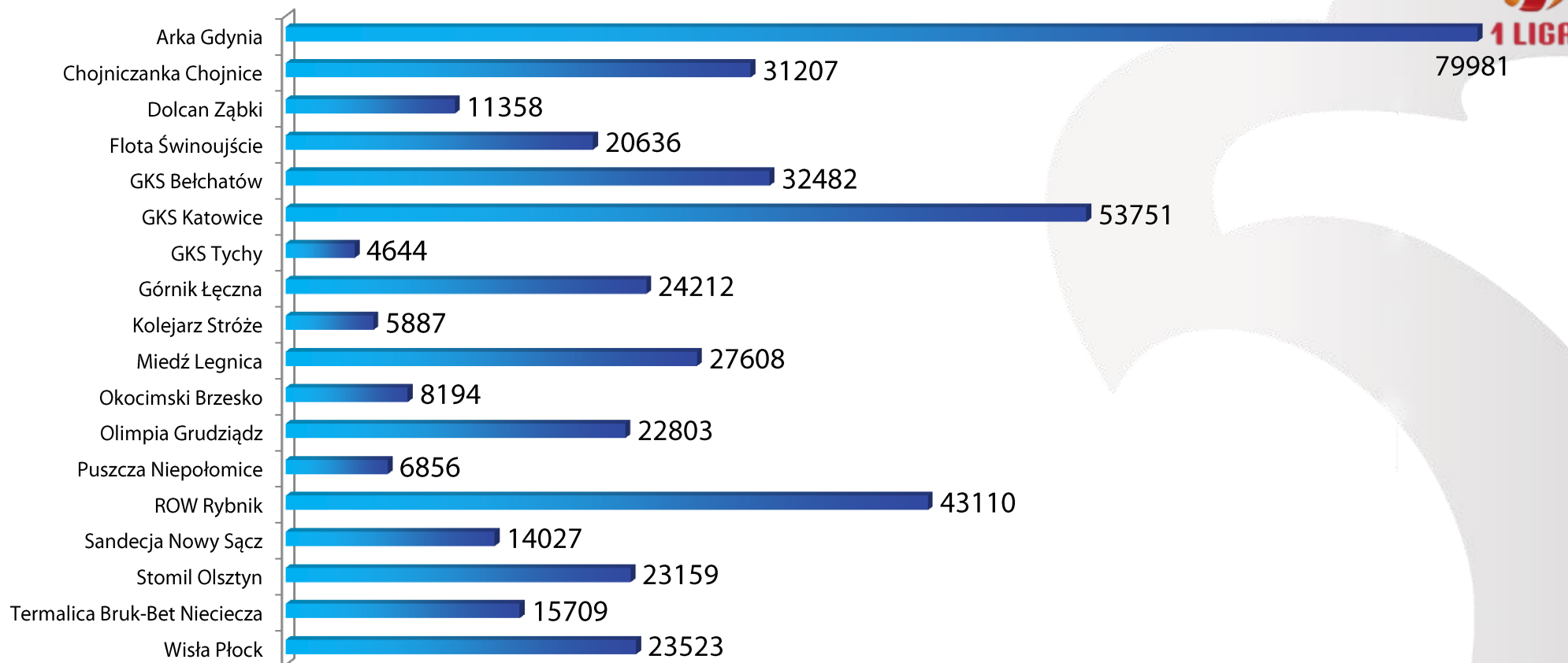


FREKWENCJA (I liga)

całkowita na poszczególnych stadionach w sezonie

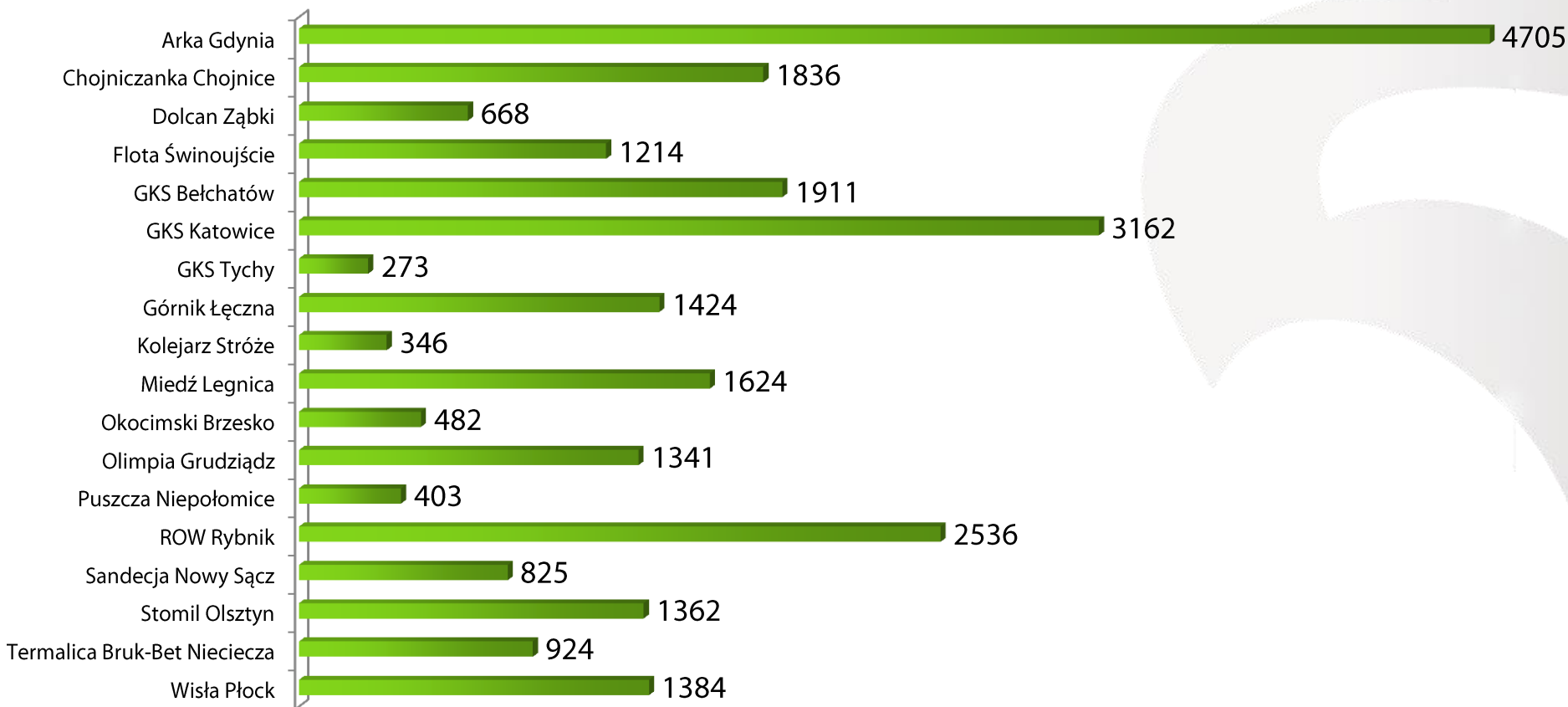


1 LIGA



FREKWENCJA (I liga)

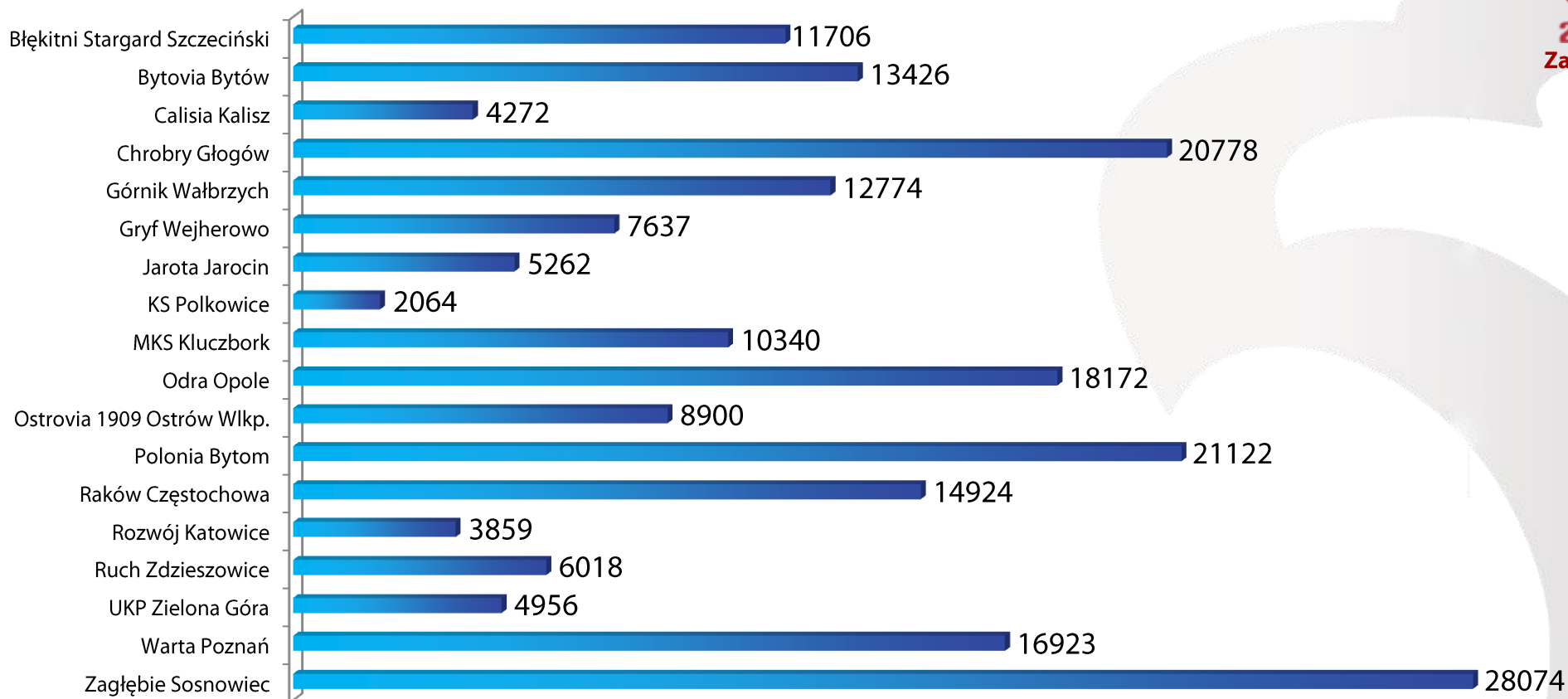
średnia na 1 mecz na poszczególnych stadionach w sezonie





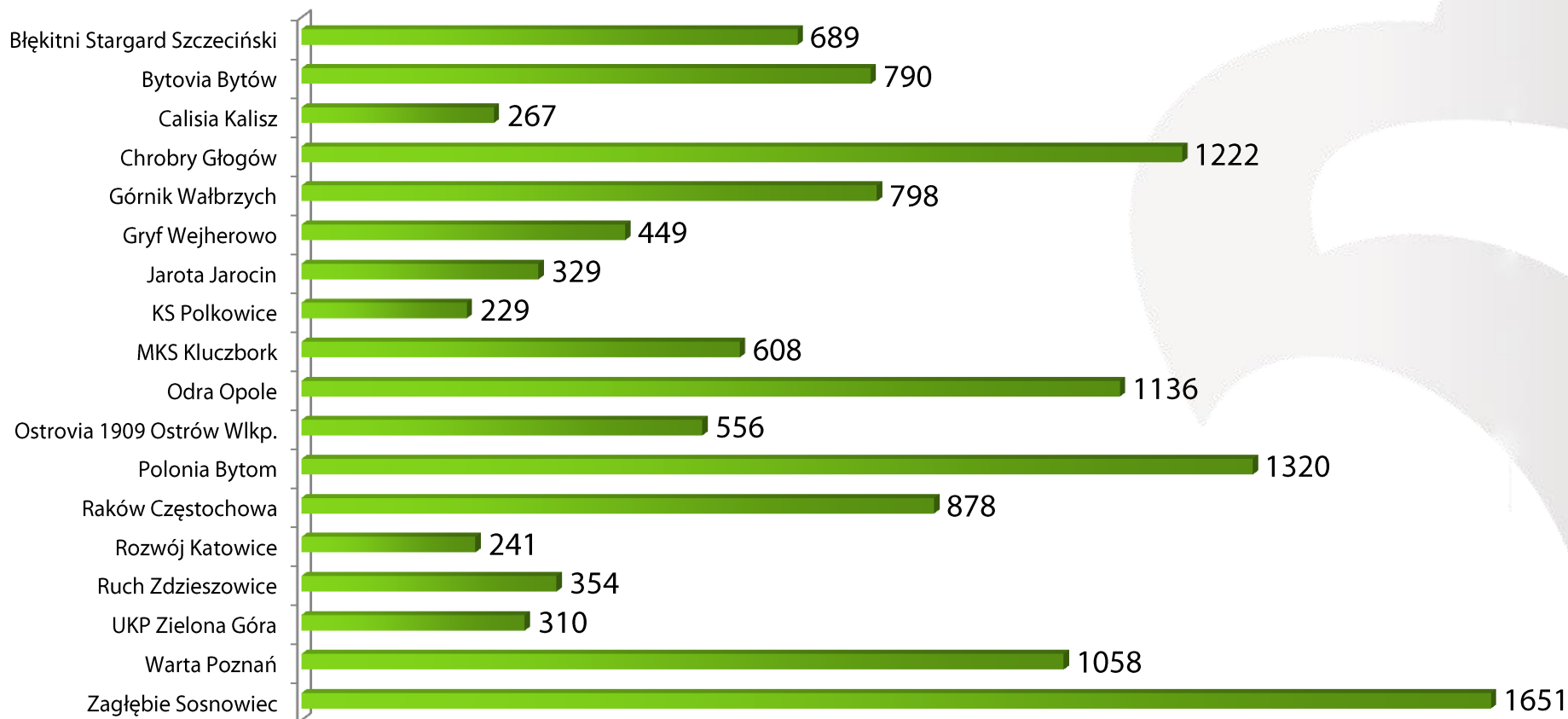
FREKWENCJA (II liga zach.)

całkowita na poszczególnych stadionach w sezonie



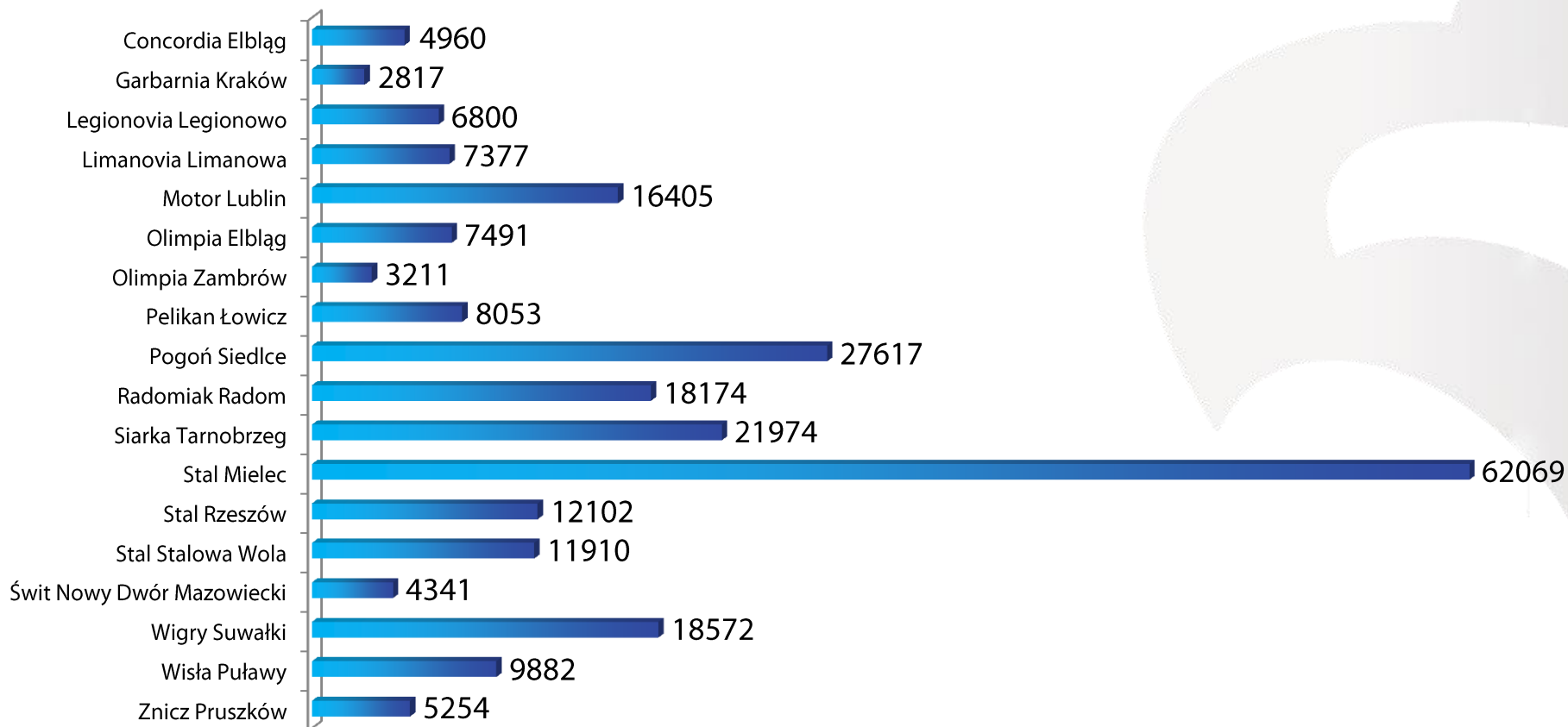
FREKWENCJA (II liga zach.)

średnia na 1 mecz na poszczególnych stadionach w sezonie



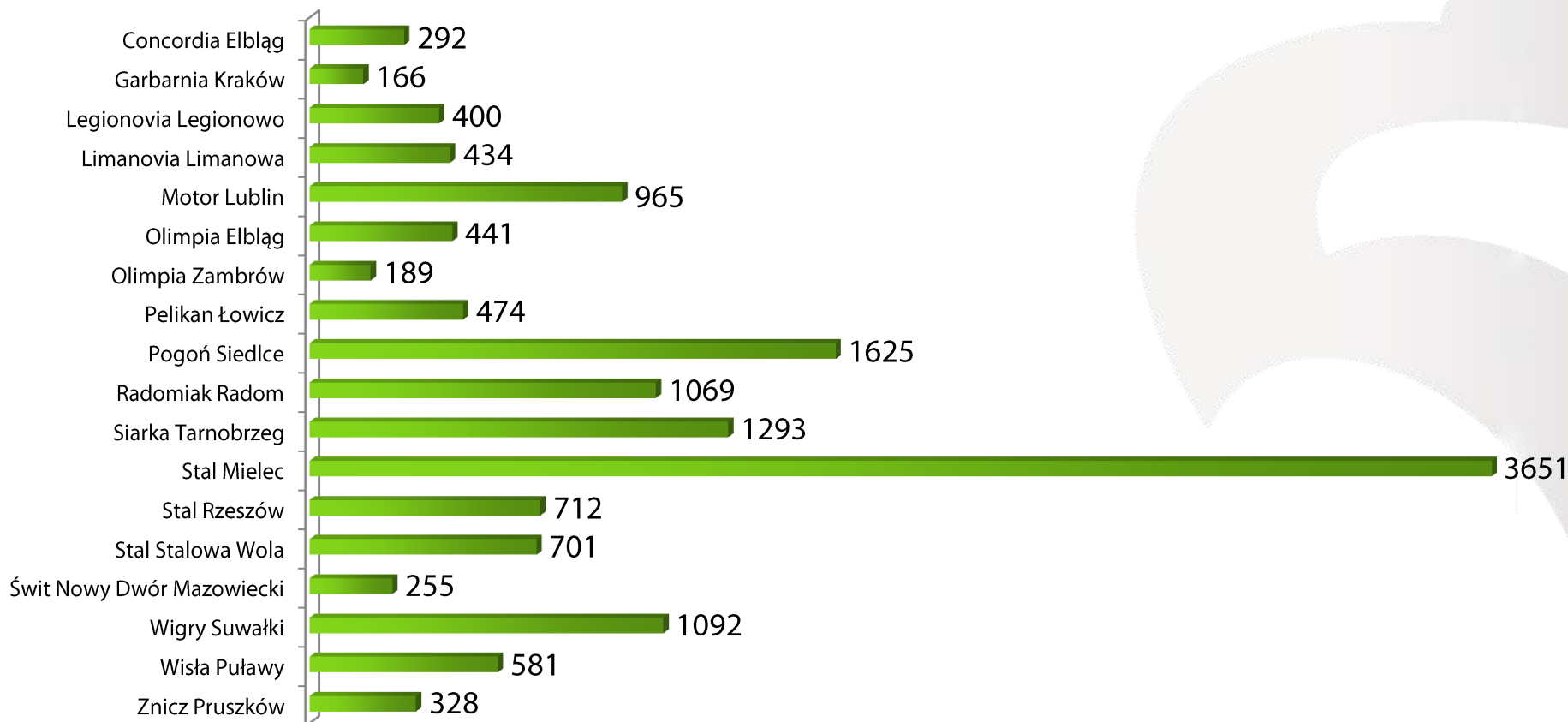
FREKWENCJA (II liga wsch.)


całkowita na poszczególnych stadionach w sezonie



FREKWENCJA (II liga wsch.)

średnia na 1 mecz na poszczególnych stadionach w sezonie





INFRASTRUKTURA

menu



PARKINGI (KIBICE)

Odpowiednie przygotowanie **parkingów dla kibiców** jest bardzo ważnym elementem w obszarze zarządzania przepływem tłumu, a w szczególności, gdy dany mecz cieszy się dużym zainteresowaniem widzów. Przy ocenie tego zagadnienia Delegaci Meczowi PZPN brali pod uwagę m.in.: lokalizację / oddalenie parkingów względem stadionu, wielkość parkingów, ilość dróg wjazdowych / wyjazdowych, zarządzanie ruchem na parkingach, oznakowanie i czystość.



4,55



4,07



4,11



4,16



 Oceny przydzielane są w skali 1- 6

menu

Ocena parkingów dla kibiców



Ekstraklasa

Śląsk Wrocław	5,37
Korona Kielce	5,16
Lechia Gdańsk	5,06
Wisła Kraków	5,06
Lech Poznań	5,05
Zagłębie Lubin	4,94
Cracovia Kraków	4,79
Jagiellonia Białystok	4,79
Piast Gliwice	4,61
Legia Warszawa	4,53
Zawisza Bydgoszcz	4,50
Ruch Chorzów	4,05
Górnik Zabrze	3,94
Pogoń Szczecin	3,74
Podbeskidzie Bielsko-Biała	3,61
Widzew Łódź	3,56



I liga

Arka Gdynia	4,76
Miedź Legnica	4,76
GKS Bełchatów	4,65
Flota Świnoujście	4,35
GKS Katowice	4,35
Termalica Bruk-Bet Nieciecza	4,35
Górnik Łęczna	4,29
GKS Tychy	4,06
ROW Rybnik	4,06
Wisła Płock	3,94
Chojniczanka Chojnice	3,88
Dolcan Ząbki	3,88
Olimpia Grudziądz	3,88
Puszcza Niepołomice	3,76
Sandecja Nowy Sącz	3,71
Kolejarz Stróże	3,53
Okocimski Brzesko	3,47
Stomil Olsztyn	3,47



II liga (zach.)

KS Polkowice	4,89
Chrobry Głogów	4,88
Calisia Kalisz	4,56
Zagłębie Sosnowiec	4,53
Górnik Wałbrzych	4,50
Rozwój Katowice	4,19
Jarota Jarocin	4,13
MKS Kluczbork	4,12
Ruch Zdzeszowice	4,12
Gryf Wejherowo	4,06
Polonia Bytom	4,00
Warta Poznań	4,00
Raków Częstochowa	3,94
UKP Zielona Góra	3,88
Bytovia Bytów	3,76
Błękitni Stargard Szczeciński	3,71
Odra Opole	3,63
Ostrowia 1909 Ostrów Wlkp.	3,50



II liga (wsch.)

Pogoń Siedlce	5,12
Wigry Suwałki	4,94
Wisła Puławy	4,82
Znicz Pruszków	4,81
Siarka Tarnobrzeg	4,71
Stal Mielec	4,47
Stal Rzeszów	4,41
Pelikan Łowicz	4,24
Garbarnia Kraków	4,18
Legionovia Legionowo	4,18
Świt Nowy Dwór Mazowiecki	4,00
Olimpia Zambrów	3,94
Olimpia Elbląg	3,76
Motor Lublin	3,65
Stal Stalowa Wola	3,65
Concordia Elbląg	3,47
Limanovia Limanowa	3,35
Radomiak Radom	3,29

 Oceny przydzielane są w skali 1- 6

PARKINGI (DRUŻYNY/OFICJELE)



4,80



4,23



4,16



4,31

Ważnym elementem organizacji każdego meczu jest przygotowanie i zabezpieczenie **miejsc parkingowych dla zawodników, sędziów i innych oficjeli**. Oznaczenie dróg dojazdowych oraz sposób zarządzania tymi obszarami stadionu mają duży wpływ na skuteczną i sprawną organizację meczu.



 Oceny przydzielane są w skali 1- 6

menu



19



Ocena parkingów dla drużyn i oficjeli meczowych



Ekstraklasa

Śląsk Wrocław	5,47
Wisła Kraków	5,33
Cracovia Kraków	5,26
Legia Warszawa	5,26
Zagłębie Lubin	5,22
Lechia Gdańsk	5,17
Lech Poznań	5,16
Piast Gliwice	5,11
Korona Kielce	5,11
Jagiellonia Białystok	4,84
Zawisza Bydgoszcz	4,56
Ruch Chorzów	4,32
Pogoń Szczecin	4,21
Górnik Zabrze	4,11
Podbeskidzie Bielsko-Biała	3,83
Widzew Łódź	3,72



I liga

Arka Gdynia	5,06
GKS Bełchatów	5,06
Miedź Legnica	5,00
Dolcan Ząbki	4,65
Flota Świnoujście	4,59
Górnik Łęczna	4,41
ROW Rybnik	4,41
Termalica Bruk-Bet Nieciecza	4,41
GKS Tychy	4,35
GKS Katowice	4,29
Wisła Płock	4,18
Sandecja Nowy Sącz	3,94
Chojniczanka Chojnice	3,88
Olimpia Grudziądz	3,88
Puszcza Niepołomice	3,82
Kolejarz Stróże	3,41
Stomil Olsztyn	3,41
Okocimski Brzesko	3,29



II liga (zach.)

Chrobry Głogów	5,12
KS Polkowice	5,11
Zagłębie Sosnowiec	4,71
Calisia Kalisz	4,63
Górnik Wałbrzych	4,50
Rozwój Katowice	4,31
MKS Kluczbork	4,29
Ruch Zdzeszowice	4,18
Gryf Wejherowo	4,12
Bytovia Bytów	3,94
Jarota Jarocin	3,94
UKP Zielona Góra	3,88
Raków Częstochowa	3,82
Odra Opole	3,81
Polonia Bytom	3,81
Warta Poznań	3,75
Błękitni Stargard Szczeciński	3,71
Ostrowia 1909 Ostrów Wlkp.	3,63



II liga (wsch.)

Wisła Puławy	5,24
Wigry Suwałki	5,00
Siarka Tarnobrzeg	4,94
Pogoń Siedlce	4,88
Stal Mielec	4,65
Znicz Pruszków	4,63
Stal Rzeszów	4,59
Legionovia Legionowo	4,53
Garbarnia Kraków	4,35
Olimpia Zambrów	4,29
Motor Lublin	4,12
Pelikan Łowicz	4,12
Świt Nowy Dwór Mazowiecki	4,00
Olimpia Elbląg	3,88
Concordia Elbląg	3,76
Stal Stalowa Wola	3,71
Limanovia Limanowa	3,47
Radomiak Radom	3,47

 Oceny przydzielane są w skali 1-6

PRZYSTOSOWANIE OBIEKTU DLA KIBICÓW NIEPEŁNOSPRAWNYCH



4,52



4,00



3,75



3,85



Coraz więcej stadionów na świecie, a w szczególności w Europie dostosowywanych jest do potrzeb **osób niepełnosprawnych**. Podstawowym zagadnieniem jest oczywiście infrastruktura. W tym obszarze wpływ na ocenę mają m.in.: łatwa dostępność terenu imprezy / stadionu dla osób poruszających się na wózkach inwalidzkich – brak stromych podjazdów czy innych przeszkód utrudniających poruszanie się na terenie imprezy (poczynając od bram wejściowych i parkingów zewnętrznych, na dostępie do miejsc siedzących na trybunach kończąc), udogodnienia w postaci obniżonych bufetów, specjalnie dostosowanych toalet, wydzielonych miejsc dla osób niepełnosprawnych i ich opiekunów czy też dostęp do tzw. audiodeskrypcji.

 Oceny przydzielane są w skali 1- 6

menu

Ocena infrastruktury dla kibiców niepełnosprawnych



Ekstraklasa

Śląsk Wrocław	5,32
Lechia Gdańsk	5,28
Wisła Kraków	5,28
Legia Warszawa	5,05
Cracovia Kraków	5,00
Zagłębie Lubin	5,00
Piast Gliwice	4,94
Lech Poznań	4,84
Jagiellonia Białystok	4,63
Korona Kielce	4,63
Zawisza Bydgoszcz	4,00
Widzew Łódź	3,89
Podbeskidzie Bielsko-Biała	3,78
Pogoń Szczecin	3,63
Ruch Chorzów	3,53
Górnik Zabrze	3,50



I liga

Arka Gdynia	5,35
GKS Bełchatów	4,82
Dolcan Ząbki	4,76
Flota Świnoujście	4,71
Miedź Legnica	4,47
GKS Tychy	4,18
Górnik Łęczna	4,18
ROW Rybnik	4,06
Olimpia Grudziądz	3,88
Wisła Płock	3,88
Chojniczanka Chojnice	3,82
GKS Katowice	3,71
Puszcza Niepołomice	3,65
Sandecja Nowy Sącz	3,65
Kolejarz Stróż	3,59
Okocimski Brzesko	3,24
Stomil Olsztyn	3,18
Termalica Bruk-Bet Nieciecza	2,94



II liga (zach.)

KS Polkowice	4,67
Chrobry Głogów	4,53
Rozwój Katowice	4,13
Zagłębie Sosnowiec	4,12
Bytovia Bytów	3,94
Calisia Kalisz	3,94
MKS Kluczbork	3,88
Górnik Wałbrzych	3,81
Warta Poznań	3,81
Jarota Jarocin	3,75
UKP Zielona Góra	3,75
Gryf Wejherowo	3,59
Polonia Bytom	3,56
Błękitni Stargard Szczeciński	3,41
Raków Częstochowa	3,41
Odra Opole	3,38
Ruch Zdzieszowice	3,29
Ostrowia 1909 Ostrów Wlkp.	3,00



II liga (wsch.)

Pogoń Siedlce	4,94
Wigry Suwałki	4,82
Znicz Pruszków	4,81
Wisła Puławy	4,65
Stal Rzeszów	4,47
Siarka Tarnobrzeg	4,29
Stal Mielec	4,24
Olimpia Zambrów	3,65
Legionovia Legionowo	3,59
Olimpia Elbląg	3,59
Garbarnia Kraków	3,53
Motor Lublin	3,53
Pelikan Łowicz	3,53
Concordia Elbląg	3,41
Świt Nowy Dwór Mazowiecki	3,24
Limanovia Limanowa	3,12
Stal Stalowa Wola	3,12
Radomiak Radom	2,76

 Oceny przydzielane są w skali 1-6

PUNKTY DEPOZYTOWE

Za sprawą właściwego przygotowania i funkcjonowania **punktów depozytowych** skróceniu ulega czas oczekiwania kibiców (gości i gospodarzy), którzy pozostawiają określone przedmioty w takim miejscu. Delegat Meczowy PZPN sprawdza więc procedurę zdawania / odbierania rzeczy deponowanych (kupony depozytowe, czytelność regulaminu punktu depozytowego, ilość członków obsługi itp.), a także odpowiednią ilość punktów depozytowych, ich oznakowanie, rozmieszczenie i dostępność.



4,20

4,11

4,03

4,07

 Oceny przydzielane są w skali 1- 6

menu

Ocena funkcjonowania punktów depozytowych



Ekstraklasa

Śląsk Wrocław	5,03
Podbeskidzie Bielsko-Biała	4,78
Wisła Kraków	4,75
Zagłębie Lubin	4,75
Piast Gliwice	4,61
Lechia Gdańsk	4,53
Lech Poznań	4,37
Korona Kielce	4,26
Legia Warszawa	4,18
Ruch Chorzów	3,89
Cracovia Kraków	3,79
Jagiellonia Białystok	3,79
Górnik Zabrze	3,78
Widzew Łódź	3,78
Zawisza Bydgoszcz	3,65
Pogoń Szczecin	3,18



I liga

GKS Bełchatów	4,85
Arka Gdynia	4,79
Miedź Legnica	4,79
Flota Świnoujście	4,62
Górnik Łęczna	4,50
ROW Rybnik	4,32
GKS Tychy	4,29
Dolcan Ząbki	4,21
Termalica Bruk-Bet Nieciecza	4,00
Wisła Płock	3,97
Olimpia Grudziądz	3,94
GKS Katowice	3,91
Sandecja Nowy Sącz	3,85
Okocimski Brzesko	3,82
Puszcza Niepołomice	3,79
Stomil Olsztyn	3,59
Kolejarz Stróże	3,53
Chojniczanka Chojnice	3,21



II liga (zach.)

KS Polkowice	4,78
Chrobry Głogów	4,59
Bytovia Bytów	4,44
MKS Kluczbork	4,32
Calisia Kalisz	4,27
Zagłębie Sosnowiec	4,26
Polonia Bytom	4,22
Rozwój Katowice	4,16
Gryf Wejherowo	3,88
Ostrovia 1909 Ostrów Wlkp.	3,88
Warta Poznań	3,86
Jarota Jarocin	3,81
Ruch Zdzeszowice	3,81
Raków Częstochowa	3,76
Błękitni Stargard Szczeciński	3,74
Górnik Wałbrzych	3,72
UKP Zielona Góra	3,68
Odra Opole	3,50



II liga (wsch.)

Wigry Suwałki	4,94
Pogoń Siedlce	4,82
Wisła Puławy	4,63
Znicz Pruszków	4,50
Siarka Tarnobrzeg	4,32
Pelikan Łowicz	4,18
Stal Mielec	4,13
Stal Rzeszów	4,09
Motor Lublin	4,06
Olimpia Elbląg	4,00
Świt Nowy Dwór Mazowiecki	3,97
Olimpia Zambrów	3,94
Garbarnia Kraków	3,94
Legionovia Legionowo	3,91
Concordia Elbląg	3,71
Limanovia Limanowa	3,71
Stal Stalowa Wola	3,71
Radomiak Radom	2,97

 Oceny przydzielane są w skali 1-6

CIĄGI KOMUNIKACYJNE

Sprawne ciągi komunikacyjne (promenady, korytarze, womitoria, schody itp.) służą szybkiemu i bezpiecznemu przemieszczaniu się publiczności, zarówno w sytuacji normalnej, jak i w sytuacji kryzysowej (np. ewakuacja stadionu). W tej kategorii na ocenę wpływ mają: obsługa i właściwe oznakowanie ciągów komunikacyjnych (w tym znaki ppoż.), ich odpowiednia szerokość, brak utrudnień i przeszkód (np. bariery, kolumny, instalacje tymczasowe, śmieci, ale też strome i długie schody).



4,50



4,26



4,14



4,26



 Oceny przydzielane są w skali 1- 6

menu

Ocena ciągów komunikacyjnych



Ekstraklasa

Śląsk Wrocław	5,16
Piast Gliwice	5,00
Korona Kielce	4,89
Wisła Kraków	4,89
Lechia Gdańsk	4,83
Zagłębie Lubin	4,83
Cracovia Kraków	4,47
Lech Poznań	4,47
Podbeskidzie Bielsko-Biała	4,44
Jagiellonia Białystok	4,37
Górnik Zabrze	4,33
Legia Warszawa	4,21
Ruch Chorzów	4,21
Pogoń Szczecin	4,11
Widzew Łódź	3,94
Zawisza Bydgoszcz	3,89



I liga

Arka Gdynia	5,24
GKS Bełchatów	4,94
Dolcan Ząbki	4,76
Miedź Legnica	4,76
Flota Świnoujście	4,71
Górnik Łęczna	4,53
GKS Katowice	4,41
GKS Tychy	4,29
ROW Rybnik	4,29
Olimpia Grudziądz	4,12
Wisła Płock	4,06
Termalica Bruk-Bet Nieciecza	4,00
Sandecja Nowy Sącz	3,94
Puszcza Niepołomice	3,88
Chojniczanka Chojnice	3,82
Stomil Olsztyn	3,71
Kolejarz Stróże	3,59
Okocimski Brzesko	3,59



II liga (zach.)

KS Polkowice	5,00
Chrobry Głogów	4,76
Zagłębie Sosnowiec	4,59
Calisia Kalisz	4,38
Górnik Wałbrzych	4,31
Jarota Jarocin	4,31
Odra Opole	4,25
Rozwój Katowice	4,25
Bytovia Bytów	4,24
MKS Kluczbork	4,18
Ruch Zdzeszowice	4,12
Warta Poznań	4,06
Polonia Bytom	3,88
UKP Zielona Góra	3,88
Błękitni Stargard Szczeciński	3,82
Gryf Wejherowo	3,82
Raków Częstochowa	3,76
Ostrowia 1909 Ostrów Wlkp.	3,25



II liga (wsch.)

Wigry Suwałki	4,94
Znicz Pruszków	4,88
Pogoń Siedlce	4,82
Wisła Puławy	4,82
Stal Rzeszów	4,71
Siarka Tarnobrzeg	4,65
Stal Mielec	4,65
Pelikan Łowicz	4,18
Garbarnia Kraków	4,12
Legionovia Legionowo	4,06
Olimpia Elbląg	4,06
Olimpia Zambrów	3,94
Świt Nowy Dwór Mazowiecki	3,94
Concordia Elbląg	3,82
Motor Lublin	3,82
Radomiak Radom	3,82
Stal Stalowa Wola	3,82
Limanovia Limanowa	3,71

 Oceny przydzielane są w skali 1-6

FURTKI EWAKUACYJNE



Ważnym elementem wpływającym na stan poczucia bezpieczeństwa podczas meczów piłki nożnej jest **obsługa wszystkich wejść i wyjść na stadionie (bramy, furtki)**, przede wszystkim tych, które mogą ewentualnie służyć w celach ewakuacyjnych (np. furtki ewakuacyjne z trybun na płytę boiska). Na wypadek sytuacji awaryjnych niezwykle istotne jest, aby Stewardzi byli w stanie natychmiast otworzyć wszelkie wyjścia ewakuacyjne. Jeśli wyjścia te są zamknięte na stałe i nie są obsługiwane przez Stewardów, wówczas ocena tego aspektu organizacji jest niska.



4,51



4,29



4,20



4,33



Oceny przydzielane są w skali 1-6

menu

Furtki ewakuacyjne



Ekstraklasa

Lechia Gdańsk	5,17
Wisła Kraków	5,17
Korona Kielce	5,16
Piast Gliwice	4,83
Śląsk Wrocław	4,79
Podbeskidzie Bielsko-Biała	4,78
Zagłębie Lubin	4,61
Zawisza Bydgoszcz	4,56
Cracovia Kraków	4,53
Jagiellonia Białystok	4,53
Pogoń Szczecin	4,42
Ruch Chorzów	4,32
Górnik Zabrze	4,17
Widzew Łódź	4,00
Legia Warszawa	3,95
Lech Poznań	3,21



I liga

GKS Bełchatów	4,94
Flota Świnoujście	4,76
Arka Gdynia	4,71
Miedź Legnica	4,59
GKS Tychy	4,53
Górnik Łęczna	4,53
Dolcan Ząbki	4,47
Termalica Bruk-Bet Nieciecza	4,29
Chojniczanka Chojnice	4,24
ROW Rybnik	4,18
GKS Katowice	4,12
Olimpia Grudziądz	4,12
Wisła Płock	4,12
Puszcza Niepołomice	4,06
Sandecja Nowy Sącz	4,06
Stomil Olsztyn	4,00
Kolejarz Stróże	3,82
Okocimski Brzesko	3,76



II liga (zach.)

KS Polkowice	5,00
Chrobry Głogów	4,65
Jarota Jarocin	4,56
Zagłębie Sosnowiec	4,53
Górnik Wałbrzych	4,50
Calisia Kalisz	4,38
Bytovia Bytów	4,35
MKS Kluczbork	4,29
Warta Poznań	4,25
Gryf Wejherowo	4,24
Rozwój Katowice	4,19
Polonia Bytom	4,13
Raków Częstochowa	4,06
Ruch Zdzieszowice	4,00
Błękitni Stargard Szczeciński	3,94
UKP Zielona Góra	3,81
Odra Opole	3,63
Ostrowia 1909 Ostrów Wlkp.	3,50



II liga (wsch.)

Pogoń Siedlce	5,06
Wigry Suwałki	5,00
Znicz Pruszków	4,75
Siarka Tarnobrzeg	4,65
Wisła Puławy	4,65
Stal Mielec	4,59
Garbarnia Kraków	4,41
Olimpia Zambrów	4,35
Stal Rzeszów	4,35
Pelikan Łowicz	4,29
Limanovia Limanowa	4,24
Stal Stalowa Wola	4,12
Olimpia Elbląg	4,06
Świt Nowy Dwór Mazowiecki	4,06
Legionovia Legionowo	4,00
Concordia Elbląg	3,88
Motor Lublin	3,82
Radomiak Radom	3,65

 Oceny przydzielane są w skali 1-6

BUFETY

Stadiony to miejsca, gdzie kibice spędzają nawet kilka godzin w trakcie dnia meczowego. Dlatego też ważne jest, aby organizator zapewnił kibicom możliwość skorzystania z odpowiednio przygotowanych **punktów gastronomicznych**. W ocenie tego elementu organizacji imprezy pod uwagę brane są: ilość i rozmieszczenie bufetów, dostępny asortyment (posiłki, napoje), przyjazna obsługa oraz zarządzanie kolejkami kibiców ustawiających się przed bufetami.



4,78



4,30



4,11



4,09



 Oceny przydzielane są w skali 1- 6

Ocena bufetów / punktów gastronomicznych



Ekstraklasa

Wisła Kraków	5,28
Lechia Gdańsk	5,25
Śląsk Wrocław	5,21
Cracovia Kraków	5,21
Legia Warszawa	5,21
Piast Gliwice	5,11
Lech Poznań	5,05
Zagłębie Lubin	4,97
Korona Kielce	4,95
Jagiellonia Białystok	4,89
Podbeskidzie Bielsko-Biała	4,56
Górnik Zabrze	4,22
Ruch Chorzów	4,21
Pogoń Szczecin	4,13
Zawisza Bydgoszcz	4,12
Widzew Łódź	4,11



I liga

Arka Gdynia	5,21
Flota Świnoujście	4,91
GKS Bełchatów	4,71
Miedź Legnica	4,63
GKS Katowice	4,59
Termalica Bruk-Bet Nieciecza	4,53
GKS Tychy	4,41
Górnik Łęczna	4,38
Dolcan Ząbki	4,32
ROW Rybnik	4,31
Olimpia Grudziądz	4,21
Chojniczanka Chojnice	4,18
Wisła Płock	4,03
Sandecja Nowy Sącz	3,94
Okocimski Brzesko	3,91
Stomil Olsztyn	3,88
Puszcza Niepołomice	3,79
Kolejarz Stróż	3,44



II liga (zach.)

Górnik Wałbrzych	4,50
KS Polkowice	4,50
MKS Kluczbork	4,38
Calisia Kalisz	4,30
Bytovia Bytów	4,29
Odra Opole	4,28
Chrobry Głogów	4,26
Jarota Jarocin	4,25
Zagłębie Sosnowiec	4,24
Polonia Bytom	4,09
Warta Poznań	4,07
Rozwój Katowice	4,06
Ruch Zdzeszowice	4,00
Gryf Wejherowo	3,91
Raków Częstochowa	3,85
Błękitni Stargard Szczeciński	3,82
Ostrowia 1909 Ostrów Wlkp.	3,70
UKP Zielona Góra	3,69



II liga (wsch.)

Wigry Suwałki	4,76
Pogoń Siedlce	4,74
Znicz Pruszków	4,63
Wisła Puławy	4,44
Stal Mielec	4,38
Siarka Tarnobrzeg	4,21
Garbarnia Kraków	4,06
Olimpia Elbląg	4,06
Pelikan Łowicz	4,00
Legionovia Legionowo	3,94
Stal Rzeszów	3,94
Świt Nowy Dwór Mazowiecki	3,94
Radomiak Radom	3,85
Stal Stalowa Wola	3,82
Motor Lublin	3,76
Limanovia Limanowa	3,74
Concordia Elbląg	3,72
Olimpia Zambrów	3,54

 Oceny przydzielane są w skali 1- 6

STANOWISKO DOWODZENIA

Stanowisko dowodzenia to swoisty mózg operacji stadionowych. To tutaj zapada większość kluczowych decyzji związanych z przebiegiem imprezy. Tym samym ważną rolę odgrywa: wyposażenie tego pomieszczenia (w tym środki łączności oraz systemy nagłośnienia i CCTV), umiejscowienie stanowiska (jak najlepsza widoczność na trybuny i płytę boiska), słyszalność wydarzeń na trybunach, ilość osób przebywających w stanowisku, kontrola dostępu do stanowiska oraz regulamin / procedury jego funkcjonowania.



4,72



4,24



4,33



4,27



 Oceny przydzielane są w skali 1- 6

menu

Ocena warunków pracy stanowiska dowodzenia



Ekstraklasa

Lechia Gdańsk	5,50
Śląsk Wrocław	5,37
Wisła Kraków	5,33
Zagłębie Lubin	5,28
Legia Warszawa	5,16
Cracovia Kraków	5,11
Korona Kielce	5,05
Lech Poznań	4,95
Jagiellonia Białystok	4,63
Zawisza Bydgoszcz	4,50
Piast Gliwice	4,44
Podbeskidzie Bielsko-Biała	4,28
Ruch Chorzów	4,26
Widzew Łódź	4,17
Górnik Zabrze	3,78
Pogoń Szczecin	3,68



I liga

Arka Gdynia	5,65
GKS Bełchatów	5,06
Górnik Łęczna	4,88
Miedź Legnica	4,88
Dolcan Ząbki	4,82
Flota Świnoujście	4,71
GKS Tychy	4,65
ROW Rybnik	4,59
GKS Katowice	4,53
Wisła Płock	4,41
Olimpia Grudziądz	4,00
Puszcza Niepołomice	3,94
Sandecja Nowy Sącz	3,94
Kolejarz Stróże	3,88
Termalica Bruk-Bet Nieciecza	3,88
Stomil Olsztyn	3,35
Okocimski Brzesko	3,06
Chojniczanka Chojnice	2,00



II liga (zach.)

Chrobry Głogów	5,24
KS Polkowice	5,22
Zagłębie Sosnowiec	4,94
Calisia Kalisz	4,94
Jarota Jarocin	4,75
Odra Opole	4,63
Ostrovia 1909 Ostrów Wlkp.	4,38
Rozwój Katowice	4,38
Raków Częstochowa	4,35
Polonia Bytom	4,31
Gryf Wejherowo	4,29
MKS Kluczbork	4,18
Warta Poznań	4,13
Bytovia Bytów	4,06
Górnik Wałbrzych	3,88
Ruch Zdzeszowice	3,71
UKP Zielona Góra	3,63
Błękitni Stargard Szczeciński	3,41



II liga (wsch.)

Wigry Suwałki	5,18
Stal Mielec	5,06
Pogoń Siedlce	5,00
Znicz Pruszków	4,63
Siarka Tarnobrzeg	4,59
Garbarnia Kraków	4,47
Motor Lublin	4,47
Stal Rzeszów	4,47
Wisła Puławy	4,47
Pelikan Łowicz	4,29
Concordia Elbląg	4,18
Olimpia Elbląg	4,18
Świt Nowy Dwór Mazowiecki	4,12
Olimpia Zambrów	3,88
Limanovia Limanowa	3,71
Stal Stalowa Wola	3,71
Legionovia Legionowo	3,53
Radomiak Radom	3,00

 Oceny przydzielane są w skali 1-6

WARUNKI PRACY DLA MEDIÓW

Kibice obecni na stadionie często są tylko częścią publiczności oglądającej dany mecz. I to właśnie tych pozostałych kibiców – oglądających mecz w telewizji czy internecie – obsługują **przedstawiciele mediów** pracujący na obiekcie. Na ocenę warunków pracy mediów mają wpływ: lokalizacja trybuny medialnej, jakość oferowanych pulpitów na trybunie, przyłącza (prąd oraz dostęp do internetu), zadaszenie trybuny medialnej, wielkość sal konferencyjnych i strefy mieszanej (mixed zone), czystość miejsc pracy itp.



4,71



4,24



4,03



4,10



 Oceny przydzielane są w skali 1- 6

menu

Ocena warunków pracy mediów



Ekstraklasa

Lechia Gdańsk	5,28
Śląsk Wrocław	5,21
Wisła Kraków	5,17
Cracovia Kraków	5,16
Legia Warszawa	5,05
Piast Gliwice	4,94
Zagłębie Lubin	4,94
Korona Kielce	4,89
Lech Poznań	4,89
Jagiellonia Białystok	4,84
Zawisza Bydgoszcz	4,72
Pogoń Szczecin	4,53
Górnik Zabrze	4,17
Podbeskidzie Bielsko-Biała	4,11
Widzew Łódź	3,94
Ruch Chorzów	3,53



I liga

Arka Gdynia	5,06
Miedź Legnica	4,82
Flota Świnoujście	4,76
GKS Bełchatów	4,76
Dolcan Ząbki	4,71
Górnik Łęczna	4,71
GKS Katowice	4,47
ROW Rybnik	4,47
GKS Tychy	4,41
Olimpia Grudziądz	4,35
Wisła Płock	4,29
Termalica Bruk-Bet Nieciecza	4,18
Stomil Olsztyn	3,94
Chojniczanka Chojnice	3,76
Puszcza Niepołomice	3,53
Sandecja Nowy Sącz	3,41
Kolejarz Stróże	3,29
Okocimski Brzesko	3,29



II liga (zach.)

Chrobry Głogów	4,88
Calisia Kalisz	4,88
KS Polkowice	4,67
Zagłębie Sosnowiec	4,35
Górnik Wałbrzych	4,19
Odra Opole	4,19
MKS Kluczbork	4,18
Gryf Wejherowo	4,00
Jarota Jarocin	4,00
Ostrowia 1909 Ostrów Wlkp.	4,00
Polonia Bytom	4,00
Rozwój Katowice	3,94
Raków Częstochowa	3,82
UKP Zielona Góra	3,81
Warta Poznań	3,75
Ruch Zdzeszowice	3,65
Bytovia Bytów	3,59
Błękitni Stargard Szczeciński	3,06



II liga (wsch.)

Wigry Suwałki	5,00
Pogoń Siedlce	4,76
Znicz Pruszków	4,63
Wisła Puławy	4,53
Stal Rzeszów	4,41
Garbarnia Kraków	4,35
Olimpia Elbląg	4,35
Stal Mielec	4,35
Motor Lublin	4,18
Siarka Tarnobrzeg	4,18
Concordia Elbląg	4,06
Świt Nowy Dwór Mazowiecki	4,00
Legionovia Legionowo	3,82
Pelikan Łowicz	3,65
Stal Stalowa Wola	3,65
Olimpia Zambrów	3,59
Limanovia Limanowa	3,35
Radomiak Radom	3,06

 Oceny przydzielane są w skali 1-6

SANITARIATY

Ilość, jakość i dostępność **toalet** ma znaczący wpływ na komfort kibiców odwiedzających stadiony. Pod uwagę brana jest czystość i wyposażenie toalet (mydło, ręczniki papierowe itp.), dostępność zarówno dla kobiet, jak i mężczyzn. W przypadku, gdy kibice długo oczekują w kolejkach przed bramami stadionu, organizator powinien zapewnić również toalety mobilne na zewnątrz obiektu.



4,73



4,24



4,03



4,10



Oceny przydzielane są w skali 1-6

menu

Ocena toalet / sanitariatów



Ekstraklasa

Legia Warszawa	5,29
Piast Gliwice	5,28
Wisła Kraków	5,28
Lechia Gdańsk	5,25
Śląsk Wrocław	5,16
Cracovia Kraków	5,15
Zagłębie Lubin	5,11
Jagiellonia Białystok	5,05
Lech Poznań	5,00
Korona Kielce	4,92
Zawisza Bydgoszcz	4,15
Ruch Chorzów	4,13
Podbeskidzie Bielsko-Biała	4,11
Pogoń Szczecin	4,03
Górnik Zabrze	3,94
Widzew Łódź	3,86



I liga

Arka Gdynia	5,35
Miedź Legnica	4,82
Flota Świnoujście	4,59
GKS Bełchatów	4,56
Dolcan Ząbki	4,47
GKS Tychy	4,47
Górnik Łęczna	4,47
Chojniczanka Chojnice	4,44
GKS Katowice	4,41
ROW Rybnik	4,35
Puszcza Niepołomice	4,03
Olimpia Grudziądz	4,00
Wisła Płock	3,85
Sandecja Nowy Sącz	3,74
Termalica Bruk-Bet Nieciecza	3,65
Okocimski Brzesko	3,56
Kolejarz Stróże	3,38
Stomil Olsztyn	3,35



II liga (zach.)

KS Polkowice	4,61
Calisia Kalisz	4,56
Chrobry Głogów	4,50
Odra Opole	4,38
Bytovia Bytów	4,32
MKS Kluczbork	4,21
Zagłębie Sosnowiec	4,18
Warta Poznań	4,13
Jarota Jarocin	4,09
Raków Częstochowa	4,09
Ostrowia 1909 Ostrów Wlkp.	4,03
Polonia Bytom	4,00
Rozwój Katowice	4,00
UKP Zielona Góra	3,94
Gryf Wejherowo	3,85
Górnik Wałbrzych	3,84
Błękitni Stargard Szczeciński	3,82
Ruch Zdzieszowice	3,79




II liga (wsch.)

Stal Mielec	5,28
Pogoń Siedlce	5,09
Wigry Suwałki	4,97
Wisła Puławy	4,68
Znicz Pruszków	4,66
Siarka Tarnobrzeg	4,53
Stal Rzeszów	4,38
Olimpia Zambrów	4,03
Pelikan Łowicz	4,00
Legionovia Legionowo	3,94
Garbarnia Kraków	3,88
Świt Nowy Dwór Mazowiecki	3,88
Stal Stalowa Wola	3,85
Motor Lublin	3,82
Olimpia Elbląg	3,82
Limanovia Limanowa	3,71
Concordia Elbląg	3,65
Radomiak Radom	3,59

 Oceny przydzielane są w skali 1- 6

WARUNKI OGLĄDANIA MECZU



4,86



4,44



4,34



4,43



W tym obszarze oceniane są następujące elementy (dotyczy także kibiców gości oraz tzw. miejsc biznesowych): widoczność boiska z poziomu miejsc siedzących na trybunach (brak przeszkód, elementów zasłaniających widok tj. kamery, kolumny, banery itp.), komfort tych siedzisk, zadaszenie siedzisk, oświetlenie (czy nie przeszkadza / czy nie jest zbyt słabe), nagłośnienie słyszalne z poziomu miejsc siedzących (czy nie jest zbyt słabe / zbyt mocne), czystość siedzisk i sposób ich rozmieszczenia (czy za blisko siebie / czy przejścia między siedzeniami pozwalają swobodnie przemieszczać się) itp.

Ocena warunków oglądania meczu



Ekstraklasa

Lechia Gdańsk	5,44
Śląsk Wrocław	5,42
Legia Warszawa	5,26
Piast Gliwice	5,22
Cracovia Kraków	5,21
Wisła Kraków	5,17
Korona Kielce	5,16
Zagłębie Lubin	5,11
Lech Poznań	5,11
Zawisza Bydgoszcz	4,67
Jagiellonia Białystok	4,53
Podbeskidzie Bielsko-Biała	4,50
Widzew Łódź	4,44
Górnik Zabrze	4,33
Ruch Chorzów	4,16
Pogoń Szczecin	4,05



I liga

Arka Gdynia	5,41
GKS Bełchatów	5,06
Miedź Legnica	5,06
Dolcan Ząbki	4,88
Flota Świnoujście	4,82
GKS Katowice	4,82
Górnik Łęczna	4,76
GKS Tychy	4,59
ROW Rybnik	4,41
Wisła Płock	4,29
Termalica Bruk-Bet Nieciecza	4,24
Chojniczanka Chojnice	4,18
Olimpia Grudziądz	4,18
Puszcza Niepołomice	4,06
Sandecja Nowy Sącz	3,94
Stomil Olsztyn	3,88
Okocimski Brzesko	3,76
Kolejarz Stróże	3,59



II liga (zach.)

KS Polkowice	5,11
Chrobry Głogów	5,06
Odra Opole	4,75
Calisia Kalisz	4,69
Jarota Jarocin	4,56
Zagłębie Sosnowiec	4,53
Ostrowia 1909 Ostrów Wlkp.	4,44
Rozwój Katowice	4,38
Gryf Wejherowo	4,24
Górnik Wałbrzych	4,19
Polonia Bytom	4,19
MKS Kluczbork	4,18
Warta Poznań	4,13
Bytovia Bytów	4,12
Błękitni Stargard Szczeciński	4,06
Raków Częstochowa	4,06
Ruch Zdzieszowice	4,06
UKP Zielona Góra	3,81



II liga (wsch.)

Pogoń Siedlce	5,12
Znicz Pruszków	5,06
Siarka Tarnobrzeg	5,00
Wigry Suwałki	5,00
Stal Mielec	4,94
Stal Rzeszów	4,88
Wisła Puławy	4,88
Garbarnia Kraków	4,47
Stal Stalowa Wola	4,35
Pelikan Łowicz	4,24
Concordia Elbląg	4,18
Legionovia Legionowo	4,12
Olimpia Elbląg	4,12
Świt Nowy Dwór Mazowiecki	4,12
Radomiak Radom	4,00
Motor Lublin	3,94
Olimpia Zambrów	3,88
Limanovia Limanowa	3,53

 Oceny przydzielane są w skali 1-6

Liczba meczów, podczas których odnotowano brudne siedziska dla kibiców



Ekstraklasa

Cracovia Kraków	0
Górnik Zabrze	0
Jagiellonia Białystok	0
Korona Kielce	0
Lech Poznań	0
Lechia Gdańsk	0
Legia Warszawa	0
Piast Gliwice	0
Śląsk Wrocław	0
Wisła Kraków	0
Podbeskidzie Bielsko-Biała	1
Ruch Chorzów	2
Widzew Łódź	2
Zagłębie Lubin	2
Zawisza Bydgoszcz	3
Pogoń Szczecin	5



I liga

Arka Gdynia	0
GKS Katowice	0
Górnik Łęczna	0
Miedź Legnica	0
Okocimski Brzesko	0
Olimpia Grudziądz	0
Sandecja Nowy Sącz	0
Wisła Płock	0
Chojniczanka Chojnice	1
Dolcan Ząbki	1
Flota Świnoujście	1
GKS Bełchatów	1
GKS Tychy	1
Puszcza Niepołomice	2
ROW Rybnik	2
Termalica Bruk-Bet Nieciecza	2
Stomil Olsztyn	3
Kolejarz Stróże	10



II liga (zach.)

Bytovia Bytów	0
Calisia Kalisz	0
Chrobry Głogów	0
Gryf Wejherowo	0
KS Polkowice	0
MKS Kluczbork	0
Raków Częstochowa	0
Warta Poznań	0
Ostrowia 1909 Ostrów Wlkp.	1
Błękitni Stargard Szczeciński	2
Jarota Jarocin	2
Zagłębie Sosnowiec	2
Rozwój Katowice	3
Ruch Zdzeszowice	3
UKP Zielona Góra	3
Polonia Bytom	4
Odra Opole	7
Górnik Wałbrzych	8



II liga (wsch.)

Concordia Elbląg	0
Garbarnia Kraków	0
Legionovia Legionowo	0
Limanovia Limanowa	0
Motor Lublin	0
Olimpia Elbląg	0
Pelikan Łowicz	0
Pogoń Siedlce	0
Siarka Tarnobrzeg	0
Stal Rzeszów	0
Wigry Suwałki	0
Wisła Puławy	0
Olimpia Zambrów	1
Radomiak Radom	1
Stal Stalowa Wola	1
Znicz Pruszków	1
Stal Mielec	2
Świt Nowy Dwór Mazowiecki	5



ORGANIZACJA

POLITYKA INFORMACYJNA

Polityka informacyjna to sposób komunikacji klubu z kibicami. Jeśli na stronie internetowej klubu lub w ulotce informacyjnej są zawarte aktualne informacje dotyczące drużyny (składy, wyniki) oraz organizacji meczu (system sprzedaży biletów, godzina otwarcia bram, plan otoczenia stadionu, wskazówki dojazdu dla kibiców gospodarzy i gości itp.) wówczas przedmiotowa ocena jest wysoka.

4,77



4,18



4,13



4,12



Ocena polityki informacyjnej



Ekstraklasa

Lech Poznań	5,16
Śląsk Wrocław	5,16
Korona Kielce	5,11
Legia Warszawa	5,11
Lechia Gdańsk	5,00
Wisła Kraków	5,00
Zagłębie Lubin	4,94
Piast Gliwice	4,89
Cracovia Kraków	4,79
Jagiellonia Białystok	4,74
Podbeskidzie Bielsko-Biała	4,61
Górnik Zabrze	4,50
Widzew Łódź	4,44
Zawisza Bydgoszcz	4,39
Pogoń Szczecin	4,21
Ruch Chorzów	4,21



I liga

Arka Gdynia	5,00
GKS Bełchatów	4,76
Miedź Legnica	4,65
Flota Świnoujście	4,53
GKS Katowice	4,41
Górnik Łęczna	4,35
Wisła Płock	4,29
Dolcan Ząbki	4,24
GKS Tychy	4,24
ROW Rybnik	4,18
Chojniczanka Chojnice	4,12
Olimpia Grudziądz	4,12
Termalica Bruk-Bet Nieciecza	4,12
Puszcza Niepołomice	3,82
Sandecja Nowy Sącz	3,71
Kolejarz Stróże	3,59
Okocimski Brzesko	3,59
Stomil Olsztyn	3,53



II liga (zach.)

Chrobry Głogów	4,76
KS Polkowice	4,56
Zagłębie Sosnowiec	4,53
Warta Poznań	4,50
Calisia Kalisz	4,38
Bytovia Bytów	4,35
Górnik Wałbrzych	4,25
MKS Kluczbork	4,24
Jarota Jarocin	4,19
Polonia Bytom	4,00
Raków Częstochowa	3,94
Odra Opole	3,94
Rozwój Katowice	3,94
Błękitni Stargard Szczeciński	3,88
Ostrovia 1909 Ostrów Wlkp.	3,88
Gryf Wejherowo	3,82
UKP Zielona Góra	3,69
Ruch Zdzeszowice	3,65



II liga (wsch.)

Pogoń Siedlce	4,76
Wigry Suwałki	4,71
Znicz Pruszków	4,44
Siarka Tarnobrzeg	4,35
Stal Mielec	4,35
Wisła Puławy	4,35
Świt Nowy Dwór Mazowiecki	4,24
Pelikan Łowicz	4,18
Stal Rzeszów	4,12
Motor Lublin	4,06
Olimpia Zambrów	4,00
Garbarnia Kraków	3,94
Legionovia Legionowo	3,94
Olimpia Elbląg	3,88
Limanovia Limanowa	3,82
Radomiak Radom	3,76
Concordia Elbląg	3,65
Stal Stalowa Wola	3,65

 Oceny przydzielane są w skali 1-6

ORGANIZACJA WEJŚCIA KIBICÓW GOSPODARZY



4,76



4,30



4,27



4,26



Kibic zbyt długo oczekujący na wejście na stadion, to kibic zirytowany, a często także i zdenerwowany. I właśnie z tego powodu możemy mówić, że już przed stadionem zaczyna się zarządzanie bezpieczeństwem samej imprezy, która ma się odbyć na danym obiekcie. Sprawna organizacja wejścia kibiców to: Stewardzi obsługujący kibiców w sposób szybki, uwzględniający potrzeby różnych kategorii widzów, kierujący tłumem do właściwych wejść lub punktów depozytowych, udzielający konkretnych i wyczerpujących odpowiedzi na pytania uczestników imprezy, szanujący godność jednostki ludzkiej. W kategorii tej oceniane jest więc przede wszystkim zarządzanie przez organizatora systemem Stewardingu w obszarze wejść kibiców na stadion oraz umiejętny sposób kierowania tłumem przez samych Stewardów (tzw. *crowd control*). Nie zmienia to jednak faktu, iż proces wpuszczania kibiców na stadion będzie bezpieczny dopiero wtedy, gdy zapewniona zostanie odpowiednia infrastruktura w okolicy wejść na stadion, a więc odpowiednio duża i bezpieczna powierzchnia do przyjęcia danej grupy kibiców, oznakowanie terenu, właściwa obsługa i liczba kanałów wejściowych / kołowrotek itp.

Organizacja wejścia kibiców gospodarzy



Ekstraklasa

Śląsk Wrocław	5,26
Wisła Kraków	5,17
Lechia Gdańsk	5,11
Piast Gliwice	5,06
Korona Kielce	5,05
Lech Poznań	5,05
Legia Warszawa	5,05
Cracovia Kraków	5,00
Zagłębie Lubin	4,89
Górnik Zabrze	4,61
Zawisza Bydgoszcz	4,50
Jagiellonia Białystok	4,42
Widzew Łódź	4,33
Ruch Chorzów	4,32
Podbeskidzie Bielsko-Biała	4,17
Pogoń Szczecin	4,11



I liga

Arka Gdynia	5,35
GKS Belchatów	5,12
Miedź Legnica	4,82
Dolcan Ząbki	4,71
Flota Świnoujście	4,65
GKS Katowice	4,65
Górnik Łęczna	4,53
Termalica Bruk-Bet Nieciecza	4,41
ROW Rybnik	4,29
GKS Tychy	4,24
Wisła Płock	4,12
Olimpia Grudziądz	4,06
Sandecja Nowy Sącz	4,00
Puszcza Niepołomice	3,94
Chojniczanka Chojnice	3,82
Okocimski Brzesko	3,82
Kolejarz Stróże	3,47
Stomil Olsztyn	3,47



II liga (zach.)

KS Polkowice	5,11
Chrobry Głogów	5,00
Zagłębie Sosnowiec	4,59
Bytovia Bytów	4,53
MKS Kluczbork	4,53
Calisia Kalisz	4,50
Górnik Wałbrzych	4,38
Warta Poznań	4,38
Polonia Bytom	4,31
Rozwój Katowice	4,25
Jarota Jarocin	4,13
Odra Opole	4,06
Gryf Wejherowo	4,06
Raków Częstochowa	4,06
Ruch Zdzieszowice	4,06
Błękitni Stargard Szczeciński	3,88
UKP Zielona Góra	3,88
Ostrowia 1909 Ostrów Wlkp.	3,50



II liga (wsch.)

Wigry Suwałki	5,00
Znicz Pruszków	4,88
Pogoń Siedlce	4,82
Stal Mielec	4,82
Wisła Puławy	4,82
Stal Rzeszów	4,65
Siarka Tarnobrzeg	4,29
Pelikan Łowicz	4,24
Olimpia Zambrów	4,18
Garbarnia Kraków	4,12
Legionovia Legionowo	4,12
Motor Lublin	4,06
Olimpia Elbląg	3,94
Świt Nowy Dwór Mazowiecki	3,94
Stal Stalowa Wola	3,82
Limanovia Limanowa	3,76
Concordia Elbląg	3,65
Radomiak Radom	3,59

 Oceny przydzielane są w skali 1-6

ORGANIZACJA WEJŚCIA KIBICÓW GOŚCI

Sprawna organizacja **wejścia kibiców gości** na stadion to bezsprzecznie jedno z najtrudniejszych zadań stojących przed organizatorem meczu piłki nożnej. Wynika to stąd, iż w tym obszarze organizacji organizator meczu najczęściej ma do czynienia z dużym tłumem ludzi, który należy wpuścić na obiekt w stosunkowo krótkim czasie. W kategorii tej oceniane są takie elementy, jak: obsługa kibiców przez Stewardów (np. udzielanie informacji o przebiegu imprezy, dostępnych udogodnieniach itp.), właściwa polityka organizatora (i jej realizacja) w zakresie przeglądania zawartości odzieży i bagaży, odpowiednie, bezpieczne kierowanie tłumem, umiejętność deeskalacji napięć i konfliktów itp.

4,71



4,33



4,37



4,38



Organizacja wejścia kibiców gości



Ekstraklasa

Śląsk Wrocław	5,17
Wisła Kraków	5,11
Piast Gliwice	4,94
Korona Kielce	4,93
Zagłębie Lubin	4,92
Lechia Gdańsk	4,91
Lech Poznań	4,81
Cracovia Kraków	4,57
Legia Warszawa	4,54
Ruch Chorzów	4,31
Pogoń Szczecin	4,00
Zawisza Bydgoszcz	3,60
Górnik Zabrze	nd
Jagiellonia Białystok	nd
Podbeskidzie Bielsko-Biała	nd
Widzew Łódź	nd



I liga

Arka Gdynia	5,29
Flota Świnoujście	4,83
GKS Bełchatów	4,80
Dolcan Ząbki	4,63
Górnik Łęczna	4,63
Miedź Legnica	4,56
Wisła Płock	4,44
Termalica Bruk-Bet Nieciecza	4,36
Chojniczanka Chojnice	4,25
GKS Katowice	4,20
Olimpia Grudziądz	4,13
Okocimski Brzesko	4,00
Puszcza Niepołomice	4,00
ROW Rybnik	4,00
Stomil Olsztyn	4,00
Kolejarz Stróże	3,78
Sandecja Nowy Sącz	3,67
GKS Tychy	nd



II liga (zach.)

Chrobry Głogów	5,00
KS Polkowice	5,00
Jarota Jarocin	4,70
Warta Poznań	4,62
Bytovia Bytów	4,56
MKS Kluczbork	4,50
Rozwój Katowice	4,50
Polonia Bytom	4,40
Ruch Zdzeszowice	4,33
Gryf Wejherowo	4,30
Raków Częstochowa	4,25
Błękitni Stargard Szczeciński	4,17
Zagłębie Sosnowiec	4,11
Górnik Wałbrzych	4,00
Odra Opole	4,00
Ostrowia 1909 Ostrów Wlkp.	4,00
UKP Zielona Góra	4,00
Calisia Kalisz	3,89



II liga (wsch.)

Pogoń Siedlce	5,17
Wigry Suwałki	5,14
Wisła Puławy	4,75
Znicz Pruszków	4,75
Motor Lublin	4,50
Olimpia Zambrów	4,50
Pelikan Łowicz	4,50
Siarka Tarnobrzeg	4,44
Concordia Elbląg	4,43
Stal Rzeszów	4,25
Garbarnia Kraków	4,17
Świt Nowy Dwór Mazowiecki	4,13
Olimpia Elbląg	4,00
Radomiak Radom	3,83
Stal Mielec	3,80
Legionovia Legionowo	3,67
Limanovia Limanowa	3,67
Stal Stalowa Wola	nd

 Oceny przydzielane są w skali 1-6

STEWARDZI / PROAKTYWNOŚĆ

Proaktywność stewardów polega na subtelnym, delikatnym wychodzeniu naprzeciw określonym potrzebom kibiców. Przykładowo: jeżeli Steward widzi osobę szukającą swojego miejsca na trybunie lub drogi dojścia do sektora, to nie czeka, aż taki kibic poprosi go o pomoc, ale stara się najpierw zaznaczyć swoją obecność, nawiązać kontakt wzrokowy z kibicem i ewentualnie samemu zadać proste pytanie: „W czym mogę Pani / Panu pomóc?”. Profesjonalizm i sposób zachowania Stewarda w znaczącym stopniu kreuje wizerunek klubu i organizatora, których reprezentuje.



4,63



4,29



4,24



4,25



 Oceny przydzielane są w skali 1- 6

menu

Ocena proaktywności stewardów



Ekstraklasa

Korona Kielce	4,95
Jagiellonia Białystok	4,89
Lech Poznań	4,89
Lechia Gdańsk	4,83
Wisła Kraków	4,83
Podbeskidzie Bielsko-Biała	4,78
Śląsk Wrocław	4,74
Cracovia Kraków	4,72
Górnik Zabrze	4,72
Zagłębie Lubin	4,72
Piast Gliwice	4,67
Ruch Chorzów	4,63
Widzew Łódź	4,39
Legia Warszawa	4,29
Zawisza Bydgoszcz	4,06
Pogoń Szczecin	3,84



I liga

Arka Gdynia	5,12
GKS Bełchatów	4,71
Miedź Legnica	4,59
Termalica Bruk-Bet Nieciecza	4,59
Flota Świnoujście	4,53
GKS Tychy	4,53
Dolcan Ząbki	4,47
Górnik Łęczna	4,47
ROW Rybnik	4,41
GKS Katowice	4,29
Olimpia Grudziądz	4,18
Puszcza Niepołomice	4,00
Sandecja Nowy Sącz	4,00
Wisła Płock	4,00
Chojniczanka Chojnice	3,94
Okocimski Brzesko	3,94
Stomil Olsztyn	3,88
Kolejarz Stróże	3,65



II liga (zach.)

KS Polkowice	4,78
Chrobry Głogów	4,59
Zagłębie Sosnowiec	4,59
Warta Poznań	4,56
Rozwój Katowice	4,44
Calisia Kalisz	4,38
Jarota Jarocin	4,38
Górnik Wałbrzych	4,31
Bytovia Bytów	4,29
Polonia Bytom	4,25
MKS Kluczbork	4,24
Ruch Zdzeszowice	4,06
Błękitni Stargard Szczeciński	4,00
Gryf Wejherowo	4,00
UKP Zielona Góra	4,00
Ostrowia 1909 Ostrów Wlkp.	3,94
Raków Częstochowa	3,88
Odra Opole	3,88



II liga (wsch.)

Pogoń Siedlce	4,76
Wigry Suwałki	4,76
Znicz Pruszków	4,56
Siarka Tarnobrzeg	4,53
Wisła Puławy	4,53
Olimpia Zambrów	4,35
Stal Rzeszów	4,35
Motor Lublin	4,29
Pelikan Łowicz	4,29
Świt Nowy Dwór Mazowiecki	4,29
Stal Mielec	4,25
Garbarnia Kraków	4,18
Legionovia Legionowo	4,06
Radomiak Radom	4,00
Stal Stalowa Wola	4,00
Concordia Elbląg	3,82
Olimpia Elbląg	3,82
Limanovia Limanowa	3,71

 Oceny przydzielane są w skali 1- 6

STEWARDZI / OCENA PRACY



Na całościową ocenę funkcjonowania **systemu stewardingu** (system służb informacyjnych i porządkowych organizatora imprezy) wpływa przede wszystkim sposób przyjęcia publiczności przez stewardów na stadionie oraz reagowania na jej potrzeby. Sprawny stewarding oznacza także obecność stewardów w pobliżu największych skupisk ludzi na terenie imprezy – nadzorowanie przepływu tłumu, pomoc w odnalezieniu miejsca siedzącego, bufetu czy toalety, ale także obserwację tłumu pod kątem wyłapywania ewentualnych incydentów, w ramach których konieczne jest udzielenie pomocy medycznej. Wreszcie, stewarding może być też traktowany jako subtelne, delikatne oddziaływanie na podświadomość uczestników imprezy, np. poprzez okresowe zaznaczanie obecności przez stewardów na trybunach podczas meczu (tzw. aktywny stewarding). Stewarding jako całość jest kluczowym elementem obsługi kibiców na terenie imprezy. Poprzez stewarding kibic ma poczuć, że organizator imprezy rzeczywiście dba i troszczy się o swojego klienta.

Oceny przydzielane są w skali 1- 6

menu

Ocena pracy stewardów (system stewardingu)



Ekstraklasa

Podbeskidzie Bielsko-Biała	4,89
Korona Kielce	4,84
Cracovia Kraków	4,79
Wisła Kraków	4,78
Górnik Zabrze	4,72
Lechia Gdańsk	4,72
Piast Gliwice	4,72
Zagłębie Lubin	4,72
Lech Poznań	4,68
Śląsk Wrocław	4,68
Jagiellonia Białystok	4,58
Ruch Chorzów	4,58
Widzew Łódź	4,44
Legia Warszawa	4,42
Zawisza Bydgoszcz	4,17
Pogoń Szczecin	3,74



I liga

Arka Gdynia	4,94
Flota Świnoujście	4,65
Dolcan Ząbki	4,53
GKS Bełchatów	4,53
GKS Tychy	4,53
Górnik Łęczna	4,53
GKS Katowice	4,47
Miedź Legnica	4,41
ROW Rybnik	4,35
Termalica Bruk-Bet Nieciecza	4,35
Chojniczanka Chojnice	4,00
Okocimski Brzesko	3,94
Olimpia Grudziądz	3,94
Wisła Płock	3,94
Puszcza Niepołomice	3,88
Sandecja Nowy Sącz	3,88
Stomil Olsztyn	3,88
Kolejarz Stróże	3,71



II liga (zach.)

KS Polkowice	4,78
Chrobry Głogów	4,59
Jarota Jarocin	4,50
Bytovia Bytów	4,47
Zagłębie Sosnowiec	4,47
Calisia Kalisz	4,44
Górnik Wałbrzych	4,44
Rozwój Katowice	4,31
Warta Poznań	4,31
MKS Kluczbork	4,29
Polonia Bytom	4,25
UKP Zielona Góra	4,13
Ruch Zdzieszowice	4,12
Błękitni Stargard Szczeciński	4,06
Ostrowia 1909 Ostrów Wlkp.	4,00
Raków Częstochowa	4,00
Gryf Wejherowo	3,88
Odra Opole	3,88



II liga (wsch.)

Pogoń Siedlce	4,71
Wigry Suwałki	4,71
Znicz Pruszków	4,69
Siarka Tarnobrzeg	4,53
Wisła Puławy	4,53
Garbarnia Kraków	4,41
Pelikan Łowicz	4,41
Olimpia Zambrów	4,35
Stal Rzeszów	4,35
Legionovia Legionowo	4,29
Świt Nowy Dwór Mazowiecki	4,24
Stal Mielec	4,18
Radomiak Radom	4,06
Concordia Elbląg	4,00
Motor Lublin	3,94
Olimpia Elbląg	3,88
Limanovia Limanowa	3,82
Stal Stalowa Wola	3,76

 Oceny przydzielane są w skali 1-6

SŁUŻBY MEDYCZNE / OCENA PRACY

4,78



4,31



4,28



4,32



Służby medyczne stanowią bardzo istotny element w systemie bezpieczeństwa meczów piłki nożnej. Podstawowym zadaniem organizatora jest bowiem troska o zdrowie i życie zawodników, oficjeli, kibiców i innych osób przebywających na stadionie. W tej kategorii oceniane są takie elementy, jak: dostępność i widoczność patroli medycznych, przygotowanie i oznakowanie punktów pierwszej pomocy, dostęp karetek pogotowia do różnych lokalizacji stadionu (w tym w szczególności boiska), system łączności pomiędzy kierownikiem ds. bezpieczeństwa i koordynatorem medycznym oraz innymi członkami zespołu medycznego. W przypadku wystąpienia incydentów ocenie podlega również właściwa reakcja służb medycznych.

Ocena pracy służb medycznych



Ekstraklasa

Piast Gliwice	5,00
Śląsk Wrocław	5,00
Korona Kielce	4,95
Lech Poznań	4,89
Górnik Zabrze	4,89
Lechia Gdańsk	4,89
Wisła Kraków	4,83
Zagłębie Lubin	4,78
Cracovia Kraków	4,74
Legia Warszawa	4,74
Zawisza Bydgoszcz	4,72
Ruch Chorzów	4,68
Podbeskidzie Bielsko-Biała	4,67
Pogoń Szczecin	4,63
Jagiellonia Białystok	4,58
Widzew Łódź	4,50



I liga

Arka Gdynia	5,00
GKS Bełchatów	4,76
Flota Świnoujście	4,71
GKS Katowice	4,53
GKS Tychy	4,53
Górnik Łęczna	4,47
Miedź Legnica	4,41
Wisła Płock	4,41
Termalica Bruk-Bet Nieciecza	4,29
ROW Rybnik	4,24
Chojniczanka Chojnice	4,12
Dolcan Ząbki	4,12
Okocimski Brzesko	4,12
Olimpia Grudziądz	4,12
Sandecja Nowy Sącz	4,06
Stomil Olsztyn	3,94
Kolejarz Stróże	3,88
Puszcza Niepołomice	3,88



II liga (zach.)

KS Polkowice	4,78
Górnik Wałbrzych	4,63
Chrobry Głogów	4,59
Calisia Kalisz	4,50
Jarota Jarocin	4,50
Zagłębie Sosnowiec	4,47
Bytovia Bytów	4,41
MKS Kluczbork	4,35
Gryf Wejherowo	4,29
Rozwój Katowice	4,25
Ostrowia 1909 Ostrów Wlkp.	4,13
Polonia Bytom	4,13
Warta Poznań	4,13
Błękitni Stargard Szczeciński	4,12
Odra Opole	4,06
UKP Zielona Góra	4,06
Ruch Zdzeszowice	4,06
Raków Częstochowa	3,88



II liga (wsch.)

Pogoń Siedlce	4,76
Znicz Pruszków	4,75
Pelikan Łowicz	4,47
Stal Mielec	4,47
Stal Rzeszów	4,47
Concordia Elbląg	4,41
Wigry Suwałki	4,41
Wisła Puławy	4,41
Garbarnia Kraków	4,35
Świt Nowy Dwór Mazowiecki	4,35
Legionovia Legionowo	4,29
Motor Lublin	4,29
Olimpia Zambrów	4,29
Siarka Tarnobrzeg	4,29
Limanovia Limanowa	4,06
Olimpia Elbląg	4,00
Stal Stalowa Wola	4,00
Radomiak Radom	3,76

 Oceny przydzielane są w skali 1-6

OBSŁUGA KIBICÓW NIEPEŁNOSPRAWNYCH

W celu zachęcenia **osób niepełnosprawnych** do uczestnictwa w imprezach konieczne jest zapewnienie odpowiedniego poziomu obsługi, dostosowanego do potrzeb tych osób. Z tego punktu widzenia ważne są takie elementy, jak poszanowanie godności i szczególnych potrzeb osób niepełnosprawnych, dążenie do równego traktowania kibiców niepełnosprawnych w możliwie wszystkich elementach związanych z ich uczestnictwem w imprezie oraz proaktywność Stewardów dotycząca obsługi takich kibiców.



zdjęcie: <http://cafefootball.eu/>

4,73



4,27



4,16



4,37



Oceny przydzielane są w skali 1- 6

menu

Obsługa kibiców niepełnosprawnych



Ekstraklasa

Lechia Gdańsk	5,22
Wisła Kraków	5,18
Lech Poznań	5,11
Śląsk Wrocław	5,05
Korona Kielce	4,94
Cracovia Kraków	4,94
Piast Gliwice	4,94
Legia Warszawa	4,82
Zagłębie Lubin	4,82
Górnik Zabrze	4,72
Jagiellonia Białystok	4,72
Widzew Łódź	4,50
Podbeskidzie Bielsko-Biała	4,23
Zawisza Bydgoszcz	4,21
Ruch Chorzów	4,18
Pogoń Szczecin	3,81



I liga

Arka Gdynia	5,13
Flota Świnoujście	5,00
GKS Bełchatów	4,83
Miedź Legnica	4,71
Dolcan Ząbki	4,50
GKS Katowice	4,29
ROW Rybnik	4,27
Sandecja Nowy Sącz	4,22
Wisła Płock	4,22
Olimpia Grudziądz	4,20
Puszcza Niepołomice	4,17
Górnik Łęczna	4,09
Okocimski Brzesko	4,00
Chojniczanka Chojnice	3,93
Termalica Bruk-Bet Nieciecza	3,91
Kolejarz Stróże	3,75
GKS Tychy	3,67
Stomil Olsztyn	3,64



II liga (zach.)

Gryf Wejherowo	4,67
Chrobry Głogów	4,58
Bytovia Bytów	4,50
KS Polkowice	4,50
Ostrowia 1909 Ostrów Wlkp.	4,50
MKS Kluczbork	4,33
Ruch Zdzeszowice	4,33
Calisia Kalisz	4,25
Górnik Wałbrzych	4,18
Jarota Jarocin	4,00
Polonia Bytom	4,00
Raków Częstochowa	4,00
Rozwój Katowice	4,00
UKP Zielona Góra	4,00
Warta Poznań	4,00
Odra Opole	3,89
Zagłębie Sosnowiec	3,83
Błękitni Stargard Szczeciński	3,71



II liga (wsch.)

Pogoń Siedlce	5,00
Znicz Pruszków	4,85
Stal Mielec	4,60
Wigry Suwałki	4,58
Wisła Puławy	4,40
Siarka Tarnobrzeg	4,33
Stal Rzeszów	4,33
Świt Nowy Dwór Mazowiecki	4,25
Motor Lublin	4,22
Radomiak Radom	4,17
Garbarnia Kraków	4,00
Legionovia Legionowo	4,00
Limanovia Limanowa	4,00
Olimpia Zambrów	4,00
Pelikan Łowicz	4,00
Stal Stalowa Wola	3,90
Olimpia Elbląg	3,86
Concordia Elbląg	3,67

 Oceny przydzielane są w skali 1- 6

WSPÓŁPRACA ORGANIZATORA I PODMIOTÓW PUBLICZNYCH

4,83



4,50



4,42



4,39



Model zintegrowanego podejścia do organizacji i zabezpieczenia meczów piłki nożnej to podstawowy element know-how i dziedzictwa Turnieju Finałowego UEFA EURO 2012™ w Polsce. Bardzo ważne jest, aby podmioty współpracujące w zabezpieczeniu meczu (przede wszystkim Organizator / Stewardzi, Policja, Straż Pożarna, Służby medyczne) stanowiły jedną drużynę. Dotyczy to zarówno etapu planowania zabezpieczenia imprezy, jak i jej przebiegu. W kategorii tej oceniane są: współpraca i wzajemne zrozumienie organizatora z przedstawicielami służb publicznych, wsparcie udzielane sobie przez partnerów zabezpieczających imprezę, czytelne procedury działania i podejmowania decyzji przez osoby kierujące operacją zabezpieczenia imprezy itp.

 Oceny przydzielane są w skali 1- 6

menu

Ocena współpracy podmiotów zaangażowanych w organizację



Ekstraklasa

Zagłębie Lubin	5,22
Korona Kielce	5,16
Śląsk Wrocław	5,16
Piast Gliwice	5,06
Wisła Kraków	5,06
Cracovia Kraków	5,00
Górnik Zabrze	5,00
Lech Poznań	4,89
Ruch Chorzów	4,89
Lechia Gdańsk	4,89
Podbeskidzie Bielsko-Biała	4,89
Widzew Łódź	4,78
Jagiellonia Białystok	4,47
Legia Warszawa	4,47
Zawisza Bydgoszcz	4,39
Pogoń Szczecin	4,05



I liga

Arka Gdynia	5,24
Flota Świnoujście	5,24
Dolcan Ząbki	4,88
Wisła Płock	4,76
Miedź Legnica	4,71
GKS Tychy	4,65
Termalica Bruk-Bet Nieciecza	4,65
GKS Bełchatów	4,59
Górnik Łęczna	4,53
Olimpia Grudziądz	4,53
ROW Rybnik	4,53
Sandecja Nowy Sącz	4,35
Okocimski Brzesko	4,24
Puszcza Niepołomice	4,24
GKS Katowice	4,12
Kolejarz Stróż	4,00
Chojniczanka Chojnice	3,94
Stomil Olsztyn	3,88



II liga (zach.)

KS Polkowice	5,11
Chrobry Głogów	4,88
Zagłębie Sosnowiec	4,71
Calisia Kalisz	4,56
MKS Kluczbork	4,53
Polonia Bytom	4,50
Rozwój Katowice	4,50
Bytovia Bytów	4,47
Jarota Jarocin	4,44
Górnik Wałbrzych	4,38
Gryf Wejherowo	4,35
Odra Opole	4,31
Ostrovia 1909 Ostrów Wlkp.	4,31
Raków Częstochowa	4,29
Warta Poznań	4,25
Błękitni Stargard Szczeciński	4,24
Ruch Zdieszowice	4,18
UKP Zielona Góra	3,88



II liga (wsch.)

Wigry Suwałki	5,00
Pogoń Siedlce	4,82
Znicz Pruszków	4,75
Siarka Tarnobrzeg	4,71
Pelikan Łowicz	4,59
Stal Rzeszów	4,47
Świt Nowy Dwór Mazowiecki	4,47
Motor Lublin	4,41
Stal Mielec	4,41
Wisła Puławy	4,35
Concordia Elbląg	4,29
Garbarnia Kraków	4,29
Olimpia Elbląg	4,29
Olimpia Zambrów	4,18
Stal Stalowa Wola	4,12
Radomiak Radom	4,06
Legionovia Legionowo	4,00
Limanovia Limanowa	3,88

 Oceny przydzielane są w skali 1-6

KIEROWNIK DS. BEZPIECZEŃSTWA

Kierownik ds. bezpieczeństwa reprezentuje organizatora meczu piłki nożnej. W zakresie jego obowiązków znajduje się całościowe zarządzanie organizacją i bezpieczeństwem meczu piłki nożnej. W ocenie Delegatów pozostaje sposób podejścia do obowiązków, zaangażowanie, organizacja pracy stadionowego sztabu ds. bezpieczeństwa (m.in. spikera, Stewardów, służb medycznych itp.), styl współpracy z podmiotami zewnętrznymi, takimi jak Policja, Straż Pożarna, Pogotowie Ratunkowe.



4,94



4,57



4,64



4,62



 Oceny przydzielane są w skali 1- 6

menu

Ocena pracy Kierownika ds. bezpieczeństwa



Ekstraklasa

Podbeskidzie Bielsko-Biała	5,44
Górnik Zabrze	5,39
Korona Kielce	5,32
Śląsk Wrocław	5,26
Ruch Chorzów	5,21
Zagłębie Lubin	5,17
Piast Gliwice	5,06
Jagiellonia Białystok	5,00
Lechia Gdańsk	4,89
Widzew Łódź	4,89
Wisła Kraków	4,89
Lech Poznań	4,74
Cracovia Kraków	4,68
Legia Warszawa	4,47
Zawisza Bydgoszcz	4,33
Pogoń Szczecin	4,32



I liga

Flota Świnoujście	5,59
Arka Gdynia	5,35
Górnik Łęczna	5,24
Miedź Legnica	4,94
Dolcan Ząbki	4,88
Wisła Płock	4,88
GKS Bełchatów	4,82
Termalica Bruk-Bet Nieciecza	4,65
GKS Katowice	4,59
GKS Tychy	4,41
Sandecja Nowy Sącz	4,41
ROW Rybnik	4,35
Okocimski Brzesko	4,29
Olimpia Grudziądz	4,12
Chojniczanka Chojnice	4,00
Puszcza Niepołomice	4,00
Stomil Olsztyn	3,94
Kolejarz Stróże	3,76



II liga (zach.)

KS Polkowice	5,44
MKS Kluczbork	5,00
Zagłębie Sosnowiec	5,00
Rozwój Katowice	4,94
Jarota Jarocin	4,81
Polonia Bytom	4,81
Chrobry Głogów	4,76
Calisia Kalisz	4,75
Górnik Wałbrzych	4,75
Ostrovia 1909 Ostrów Wlkp.	4,56
Bytovia Bytów	4,53
Ruch Zdzieszowice	4,47
Odra Opole	4,44
Warta Poznań	4,44
Błękitni Stargard Szczeciński	4,41
Raków Częstochowa	4,41
Gryf Wejherowo	4,24
UKP Zielona Góra	4,19



II liga (wsch.)

Wigry Suwałki	5,29
Znicz Pruszków	4,94
Pogoń Siedlce	4,88
Siarka Tarnobrzeg	4,88
Wisła Puławy	4,88
Pelikan Łowicz	4,82
Motor Lublin	4,76
Stal Rzeszów	4,76
Stal Mielec	4,71
Świt Nowy Dwór Mazowiecki	4,59
Garbarnia Kraków	4,53
Stal Stalowa Wola	4,53
Olimpia Elbląg	4,47
Radomiak Radom	4,35
Concordia Elbląg	4,29
Limanovia Limanowa	4,18
Olimpia Zambrów	4,18
Legionovia Legionowo	4,12

 Oceny przydzielane są w skali 1-6

SPIKER ZAWODÓW

Spiker zawodów, jako członek służby informacyjnej, zgodnie z ustawą o bezpieczeństwie imprez masowych podlega Kierownikowi ds. bezpieczeństwa. Podstawowym zadaniem Spikera zawodów jest więc dbanie o bezpieczeństwo uczestników meczu piłki nożnej poprzez właściwe przekazywanie komunikatów / informacji. Spiker powinien dysponować szeregiem gotowych komunikatów na wypadek drobnych lub poważnych zdarzeń mających wpływ na bezpieczeństwo. Na ocenę pracy Spikera wpływa m.in. styl i sposób współpracy Spikera ze stanowiskiem dowodzenia, ton głosu oraz precyzyjność i charakter (łagodzący / pozytywny) wygłaszanych komunikatów, wycucie chwili oraz nastrojów panujących na trybunach.



4,73



4,55



4,63



4,70



 Oceny przydzielane są w skali 1- 6

menu

Ocena pracy spikera zawodów



Ekstraklasa

Piast Gliwice	5,28
Cracovia Kraków	5,26
Górnik Zabrze	5,11
Lechia Gdańsk	4,89
Podbeskidzie Bielsko-Biała	4,89
Ruch Chorzów	4,74
Widzew Łódź	4,72
Śląsk Wrocław	4,68
Wisła Kraków	4,67
Korona Kielce	4,63
Zagłębie Lubin	4,61
Jagiellonia Białystok	4,58
Pogoń Szczecin	4,47
Zawisza Bydgoszcz	4,44
Lech Poznań	4,37
Legia Warszawa	4,32



I liga

Flota Świnoujście	5,18
Arka Gdynia	5,00
GKS Bełchatów	4,94
Górnik Łęczna	4,82
GKS Tychy	4,71
Olimpia Grudziądz	4,65
Wisła Płock	4,59
GKS Katowice	4,53
Miedź Legnica	4,53
Sandecja Nowy Sącz	4,53
Puszcza Niepołomice	4,41
ROW Rybnik	4,41
Stomil Olsztyn	4,41
Termalica Bruk-Bet Nieciecza	4,41
Dolcan Ząbki	4,35
Okocimski Brzesko	4,29
Chojniczanka Chojnice	4,24
Kolejarz Stróże	3,82



II liga (zach.)

Chrobry Głogów	5,06
Calisia Kalisz	5,00
KS Polkowice	5,00
Górnik Wałbrzych	4,88
Jarota Jarocin	4,88
Błękitni Stargard Szczeciński	4,71
MKS Kluczbork	4,71
Rozwój Katowice	4,69
Ruch Zdzieszowice	4,65
Ostrowia 1909 Ostrów Wlkp.	4,63
UKP Zielona Góra	4,63
Warta Poznań	4,63
Zagłębie Sosnowiec	4,59
Gryf Wejherowo	4,41
Raków Częstochowa	4,35
Odra Opole	4,31
Bytovia Bytów	4,29
Polonia Bytom	4,19



II liga (wsch.)

Wigry Suwałki	5,41
Pogoń Siedlce	5,06
Stal Rzeszów	4,88
Świt Nowy Dwór Mazowiecki	4,88
Znicz Pruszków	4,88
Motor Lublin	4,82
Siarka Tarnobrzeg	4,82
Pelikan Łowicz	4,76
Stal Mielec	4,76
Wisła Puławy	4,71
Stal Stalowa Wola	4,65
Olimpia Elbląg	4,59
Garbarnia Kraków	4,53
Legionovia Legionowo	4,53
Concordia Elbląg	4,47
Radomiak Radom	4,47
Olimpia Zambrów	4,29
Limanovia Limanowa	4,06

 Oceny przydzielane są w skali 1-6

OGÓLNA OCENA ORGANIZACJI MECZÓW



Jest to ostatnia rubryka wypełniana przez Delegatów Meczowych PZPN w ramach Raportu z poszczególnych zawodów piłkarskich. W tym miejscu Delegaci dokonują kompleksowej, globalnej, pomeczowej oceny organizacji zawodów oraz stadionowego systemu bezpieczeństwa w danym klubie piłki nożnej szczebla centralnego. **Należy mieć na uwadze, że niniejsza „Ogólna ocena organizacji meczów” nie jest wypadkową z uprzednio sklasyfikowanych kategorii.**

 Oceny przydzielane są w skali 1- 6

menu

Ogólna ocena organizacji meczów



Ekstraklasa

Lechia Gdańsk	4,94
Śląsk Wrocław	4,89
Piast Gliwice	4,89
Podbeskidzie Bielsko-Biała	4,89
Zagłębie Lubin	4,89
Korona Kielce	4,84
Wisła Kraków	4,83
Cracovia Kraków	4,79
Górnik Zabrze	4,78
Lech Poznań	4,63
Jagiellonia Białystok	4,58
Ruch Chorzów	4,53
Widzew Łódź	4,39
Legia Warszawa	4,32
Zawisza Bydgoszcz	4,22
Pogoń Szczecin	3,95



I liga

Arka Gdynia	5,18
Flota Świnoujście	4,94
GKS Bełchatów	4,88
Miedź Legnica	4,82
Dolcan Ząbki	4,76
Górnik Łęczna	4,71
Termalica Bruk-Bet Nieciecza	4,53
GKS Tychy	4,47
GKS Katowice	4,41
ROW Rybnik	4,35
Wisła Płock	4,29
Olimpia Grudziądz	4,12
Sandecja Nowy Sącz	4,00
Stomil Olsztyn	3,88
Chojniczanka Chojnice	3,82
Puszcza Niepołomice	3,76
Okocimski Brzesko	3,71
Kolejarz Stróże	3,65



II liga (zach.)


KS Polkowice	5,11
Chrobry Głogów	4,71
Calisia Kalisz	4,69
MKS Kluczbork	4,65
Zagłębie Sosnowiec	4,59
Bytovia Bytów	4,53
Jarota Jarocin	4,50
Rozwój Katowice	4,50
Warta Poznań	4,44
Górnik Wałbrzych	4,38
Polonia Bytom	4,38
Ruch Zdzeszowice	4,29
Raków Częstochowa	4,18
UKP Zielona Góra	4,06
Błękitni Stargard Szczeciński	4,00
Gryf Wejherowo	4,00
Odra Opole	4,00
Ostrowia 1909 Ostrów Wlkp.	3,94



II liga (wsch.)

Wigry Suwałki	5,12
Pogoń Siedlce	4,88
Wisła Puławy	4,71
Znicz Pruszków	4,69
Siarka Tarnobrzeg	4,65
Stal Rzeszów	4,47
Pelikan Łowicz	4,41
Świt Nowy Dwór Mazowiecki	4,35
Motor Lublin	4,29
Stal Mielec	4,24
Garbarnia Kraków	4,18
Legionovia Legionowo	4,18
Olimpia Zambrów	4,18
Concordia Elbląg	4,06
Olimpia Elbląg	4,00
Limanovia Limanowa	3,94
Stal Stalowa Wola	3,82
Radomiak Radom	3,71

 Oceny przydzielane są w skali 1-6



BEZPIECZEŃSTWO I ZABEZPIECZENIE

menu



BEZPIECZEŃSTWO / ZABEZPIECZENIE



Stewardzi (służby informacyjne i porządkowe)



Funkcjonariusze Policji

Na podstawie przepisów ustawy o bezpieczeństwie imprez masowych organizatorzy / kluby piłkarskie zobowiązane są zapewnić Stewardów (służby informacyjne i porządkowe). Zgodnie z zasadą zintegrowanego podejścia oraz analizą ryzyka w zabezpieczeniu meczów bierze udział Policja.

Przekazanie dowodzenia Policji miało miejsce **8 razy** podczas wszystkich analizowanych **1196 meczów** rozgrywanych na szczeblu centralnym PZPN w trakcie całego Sezonu 2013/14:

- 4 razy – w Ekstraklasie,
- 2 razy – w I lidze,
- 1 raz – w II lidze zachodniej,
- 1 raz – w II lidze wschodniej,

Średnia liczba

Stewardów i funkcjonariuszy Policji zabezpieczających mecze



EKSTRAKLASA



234 os.



211 os.



1 LIGA



56 os.



66 os.



2 LIGA
Zachodnia



37os.



41 os.



2 LIGA
Wschodnia



32 os.



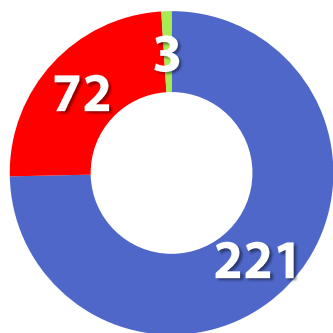
44 os.



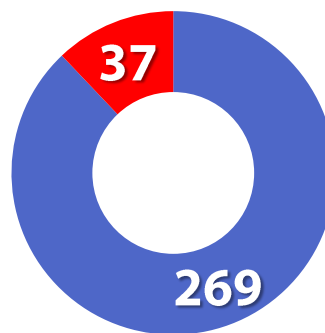
IMPREZY MASOWE

kwalifikacja imprez masowych przez władze samorządowe / na podstawie opinii Policji

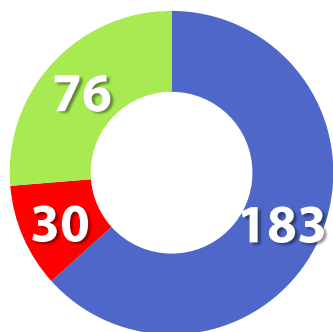
EKSTRAKLASA



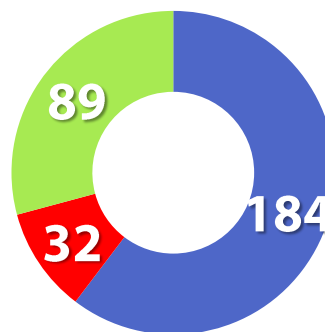
I LIGA



II LIGA ZACHODNIA



II LIGA WSCHODNIA



■ Impreza masowa ■ Impreza masowa podwyższonego ryzyka ■ Impreza inna



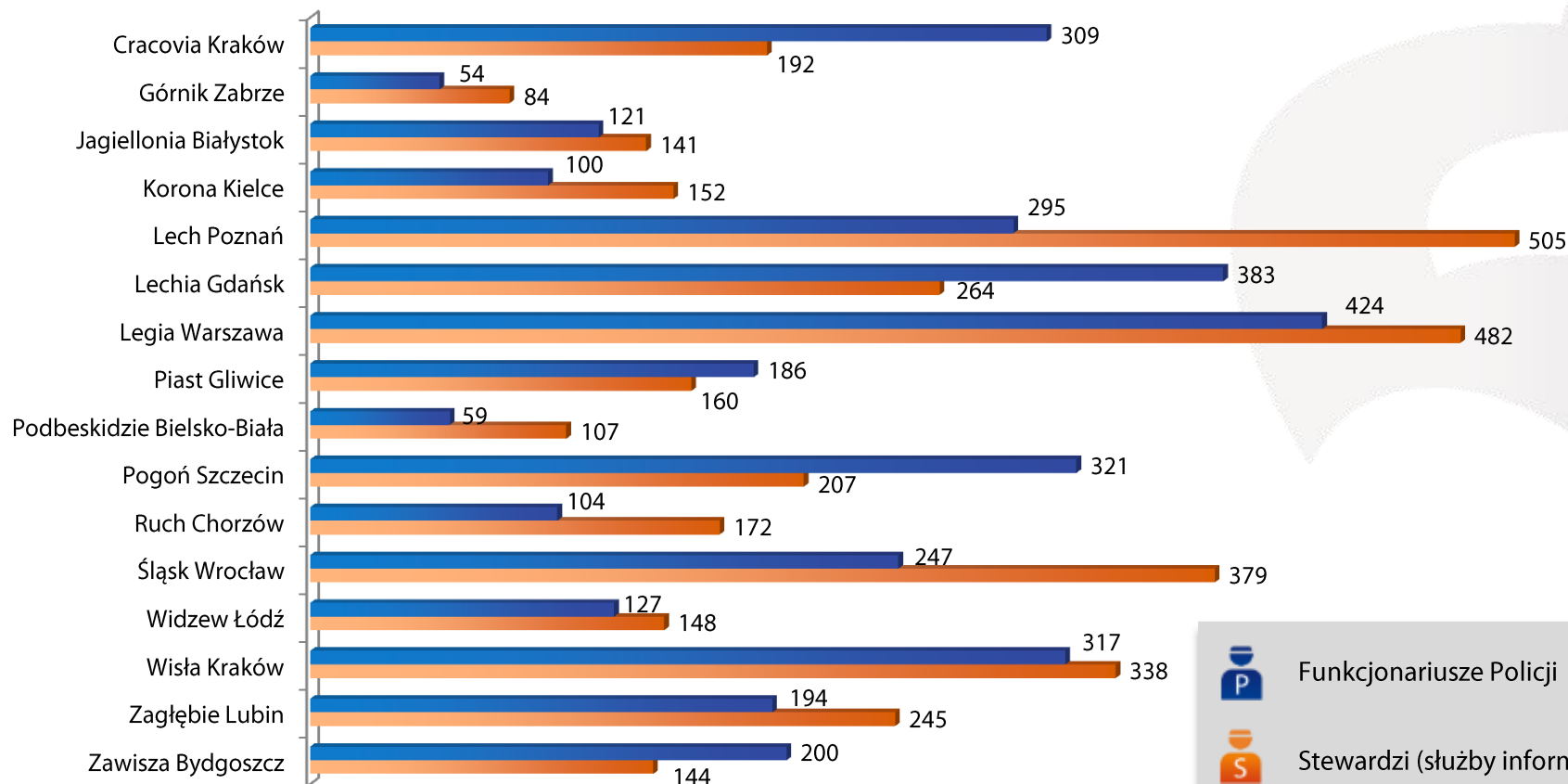
Władze samorządowe dokonywały kwalifikacji meczu jako imprezy masowej podwyższonego ryzyka (przede wszystkim na podstawie opinii Policji) najczęściej w przypadku meczów organizowanych przez następujące kluby:

- Legia Warszawa (12)
- Ruch Chorzów (11)
- Lech Poznań (7)
- Pogoń Szczecin (7)
- Śląsk Wrocław (7)
- Zawisza Bydgoszcz (7)
- GKS Katowice (6)
- Cracovia Kraków (5)
- Piast Gliwice (5)

menu

POLICJA / STEWARDZI (Ekstraklasa)

średnia na 1 mecz liczba zaangażowanych funkcjonariuszy Policji oraz Stewardów



Funkcjonariusze Policji

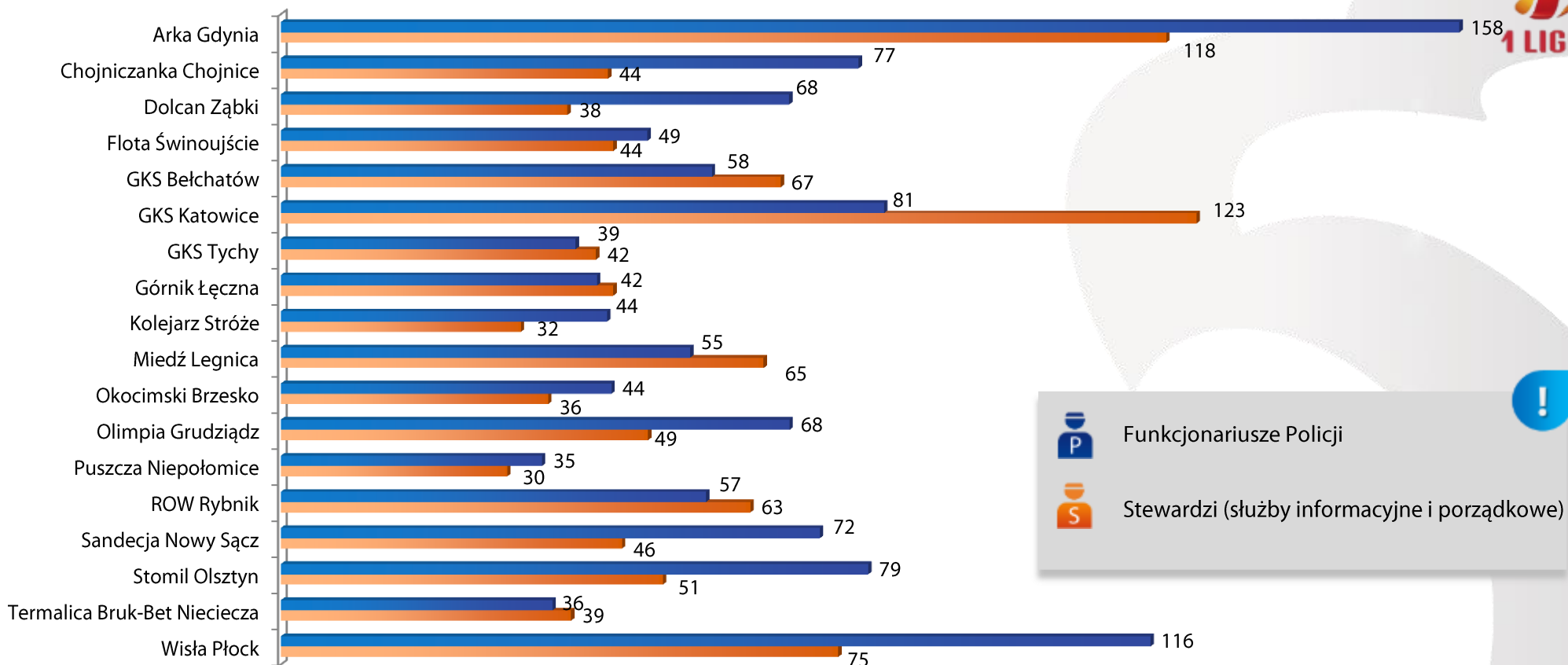


Stewardzi (służby informacyjne i porządkowe)

menu

POLICJA / STEWARDZI (I liga)

średnia na 1 mecz liczba zaangażowanych funkcjonariuszy Policji oraz Stewardów



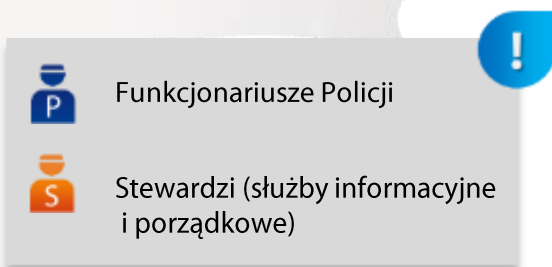
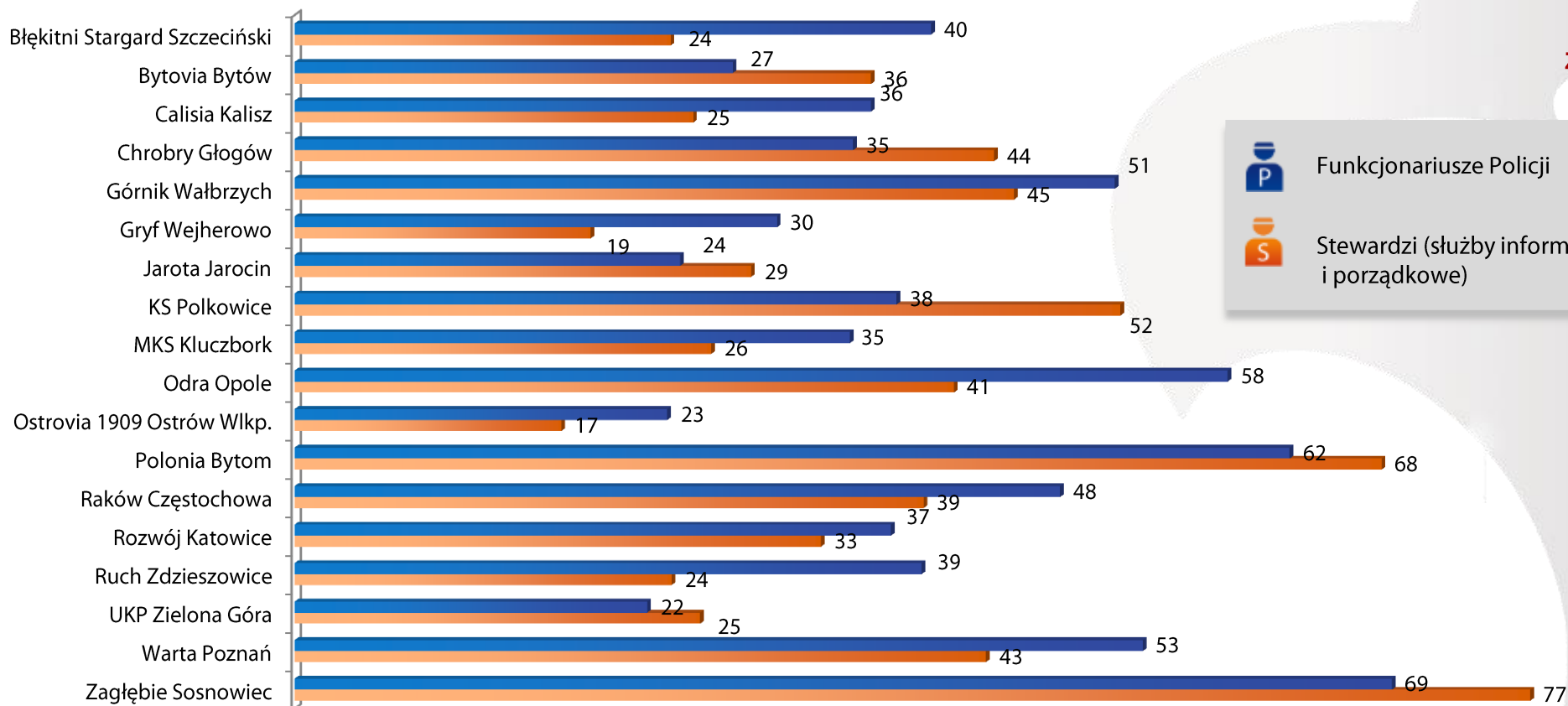
Funkcjonariusze Policji





Stewardzi (służby informacyjne i porządkowe)

POLICJA / STEWARDZI (II liga zach.)

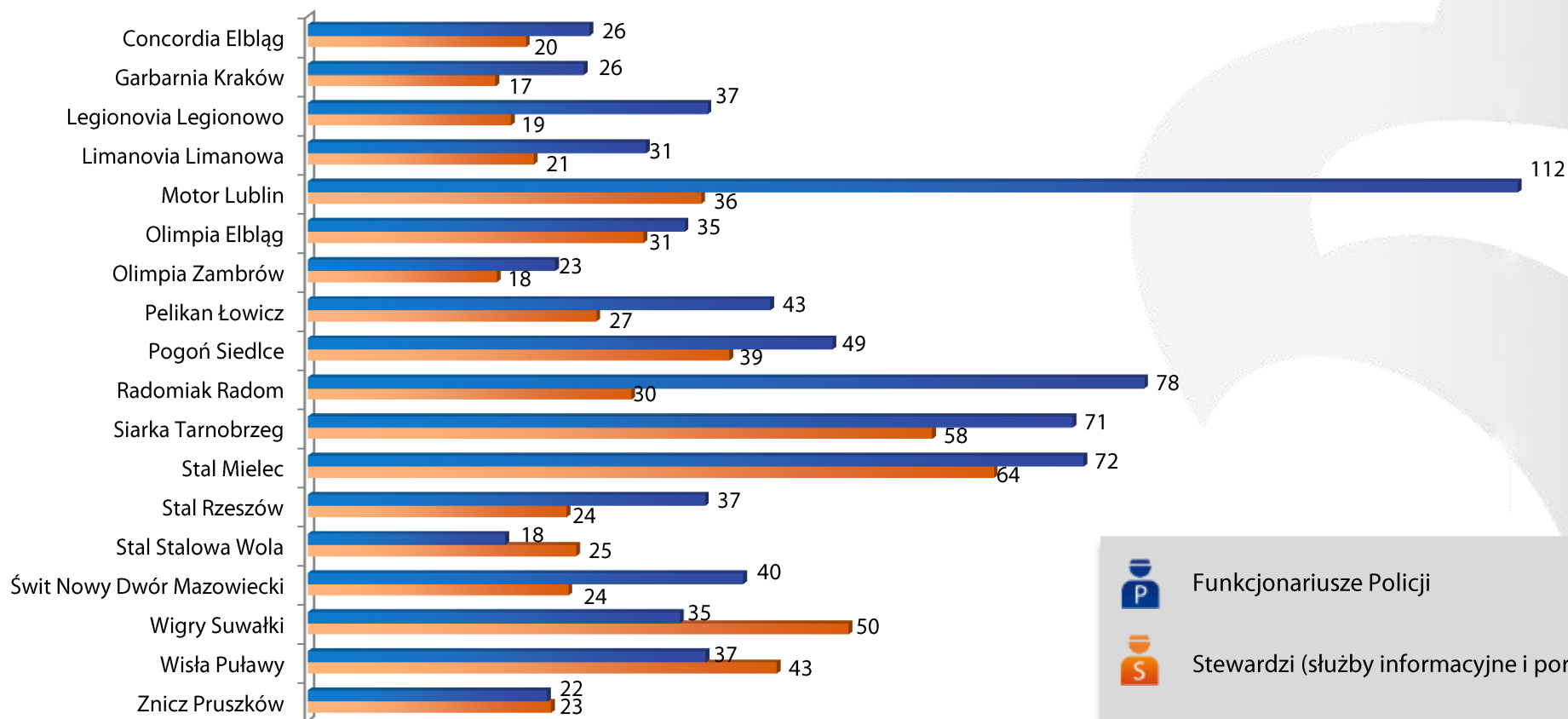
średnia na 1 mecz liczba zaangażowanych funkcjonariuszy Policji oraz Stewardów



-  Funkcjonariusze Policji
-  Stewardzi (służby informacyjne i porządkowe)

POLICJA / STEWARDZI (II liga wsch.)


średnia na 1 mecz liczba zaangażowanych funkcjonariuszy Policji oraz Stewardów



Funkcjonariusze Policji



Stewardzi (służby informacyjne i porządkowe)



KIBICE DRUŻYNY GOŚCI

GOŚCIE

zorganizowane grupy kibiców gości

Rekordy wyjazdowe



EKSTRAKLASA: 2 325
Śląsk Wrocław –
Ruch Chorzów



I LIGA: 705
Miedź Legnica –
GKS Katowice



II LIGA ZACH.: 420
Ruch Zdzieszowice –
Polonia Bytom



II LIGA WSCH.: 661
Stal Rzeszów –
Siarka Tarnobrzeg

Najbardziej „gościnne” kluby w sezonie



Lech Poznań

13 385 przyjętych kibiców gości

**Legia
Warszawa**

12 450 przyjętych kibiców gości

Piast Gliwice

9 231 przyjętych kibiców gości

**Polonia
Bytom**

1 396 przyjętych kibiców gości

**Zagłębie
Sosnowiec**

1 228 przyjętych kibiców gości

**Ruch
Zdzieszowice**

1 170 przyjętych kibiców gości



GKS Katowice

2 274 przyjętych kibiców gości

Wisła Płock

1 838 przyjętych kibiców gości

Miedź Legnica

1 631 przyjętych kibiców gości



Stal Rzeszów

1 596 przyjętych kibiców gości

**Siarka
Tarnobrzeg**

1 163 przyjętych kibiców gości

Stal Mielec

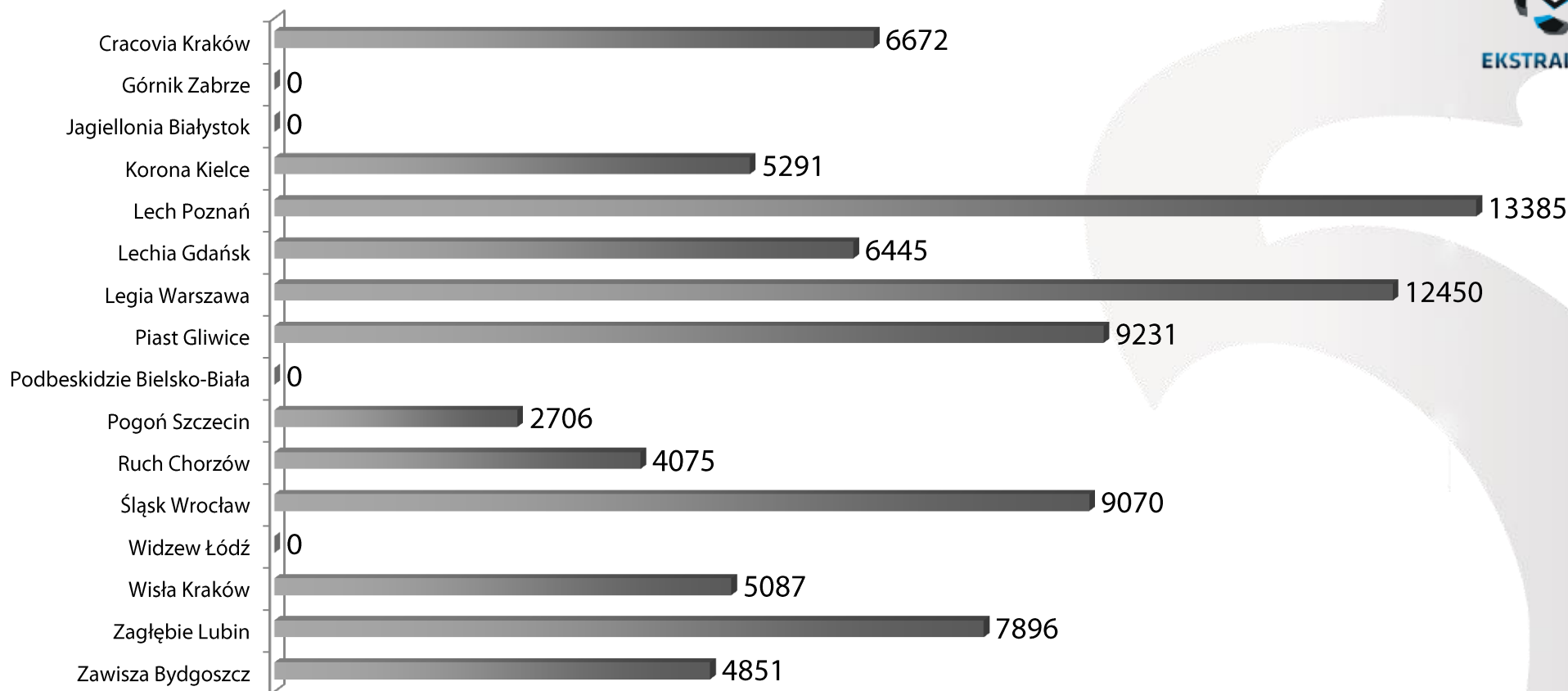
1 080 przyjętych kibiców gości

menu



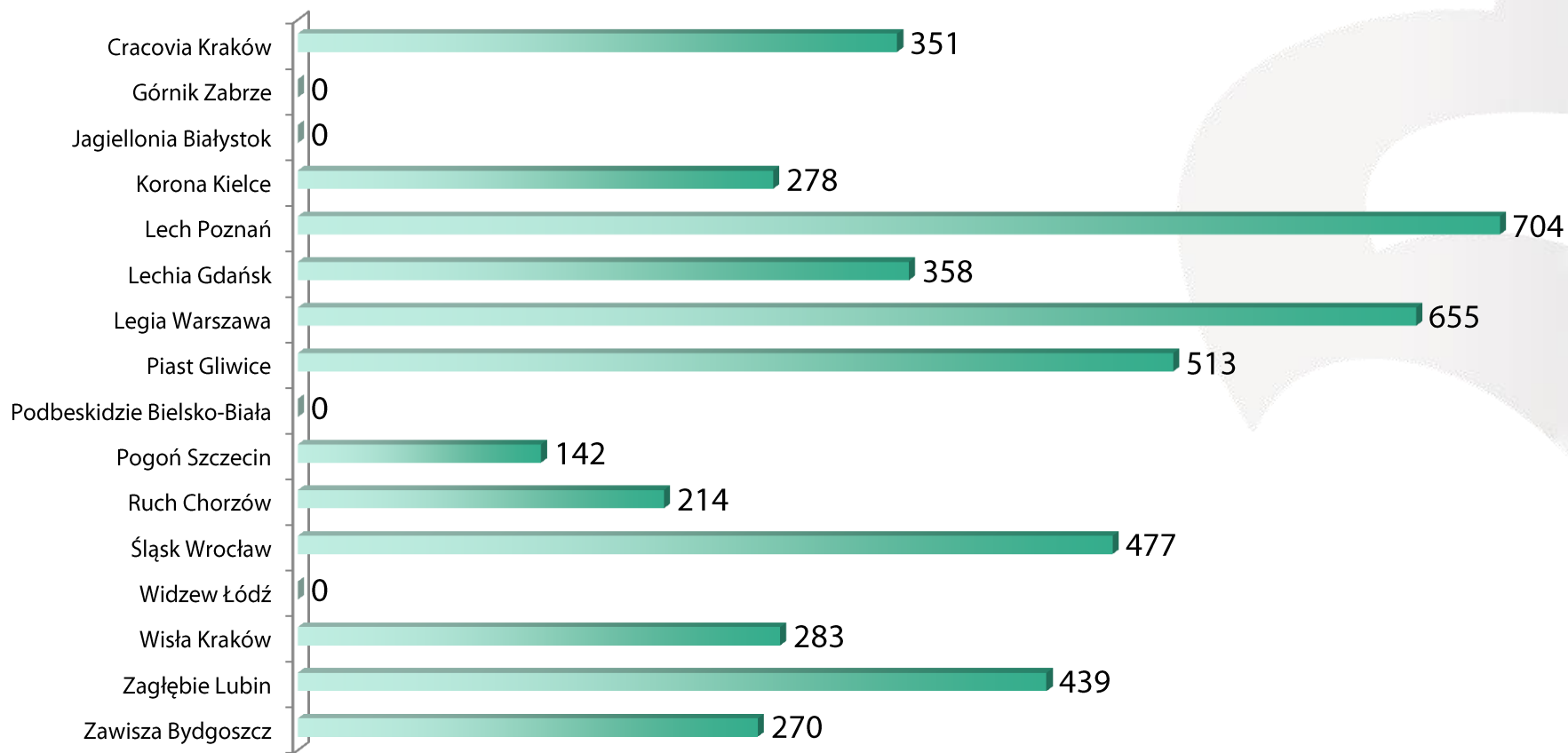
GOŚCIE (Ekstraklasa)

najbardziej „gościnne kluby”, tj. najwięcej przyjętych kibiców gości w sezonie



GOŚCIE (Ekstraklasa)

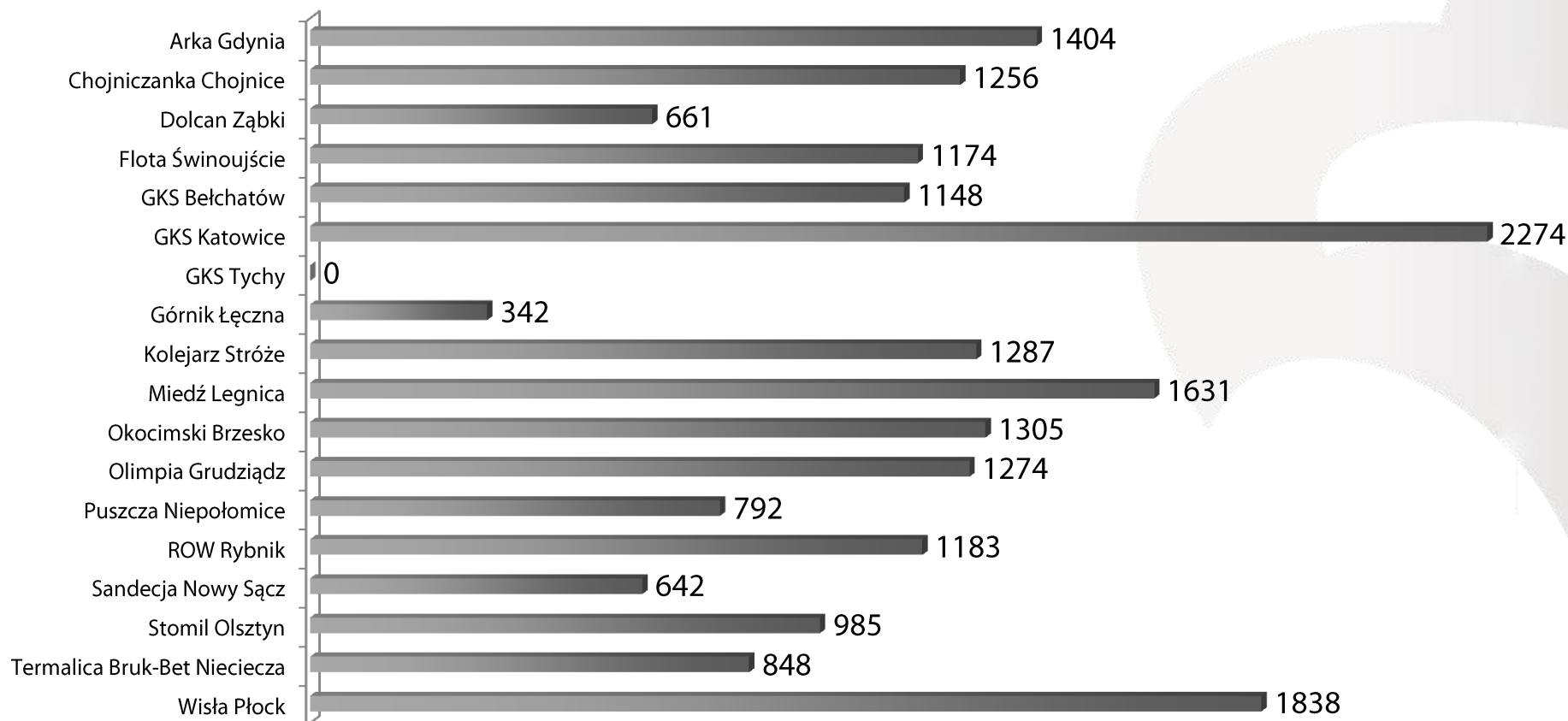
najbardziej „gościnne kluby”, tj. najwięcej przyjętych kibiców gości (średnia na mecz)



GOŚCIE (I liga)

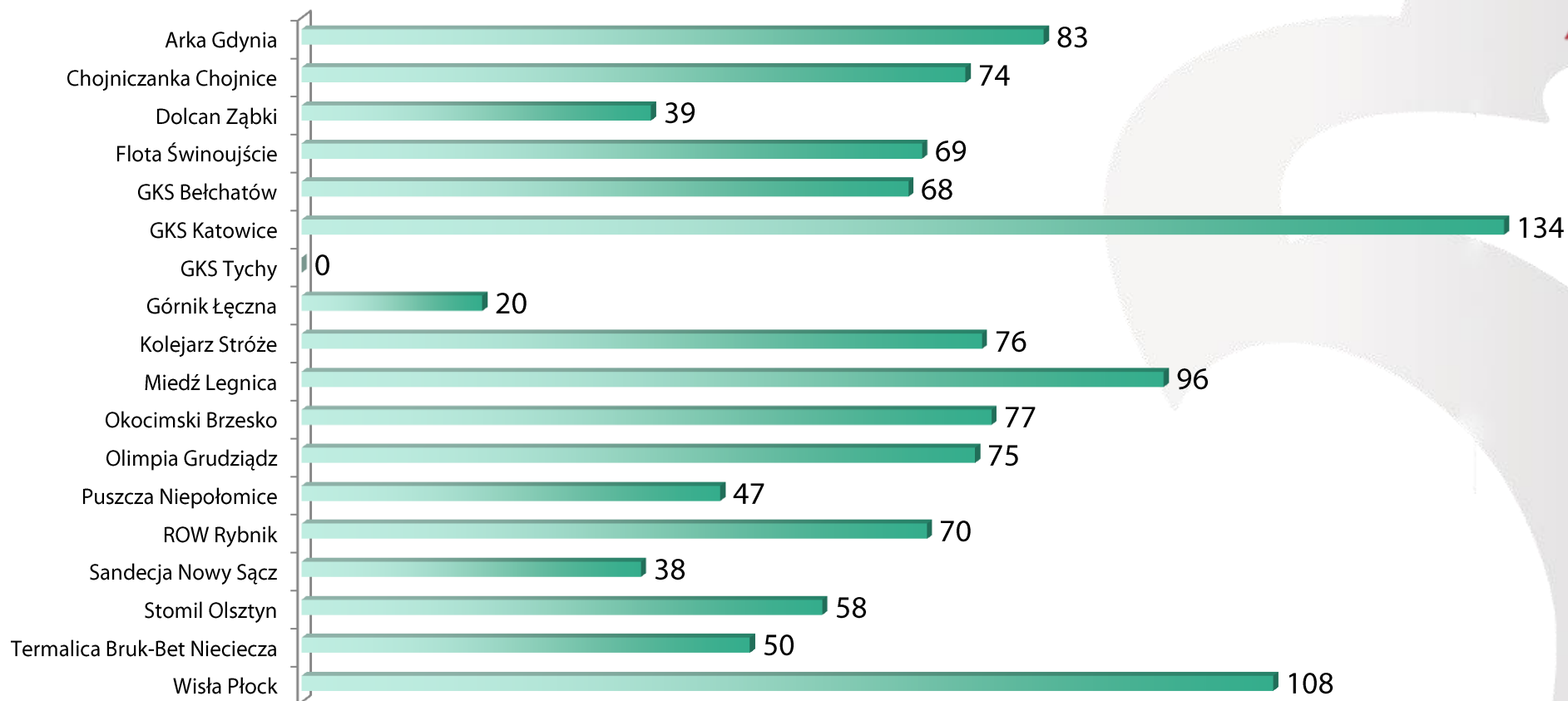


najbardziej „gościnne kluby”, tj. najwięcej przyjętych kibiców gości w sezonie



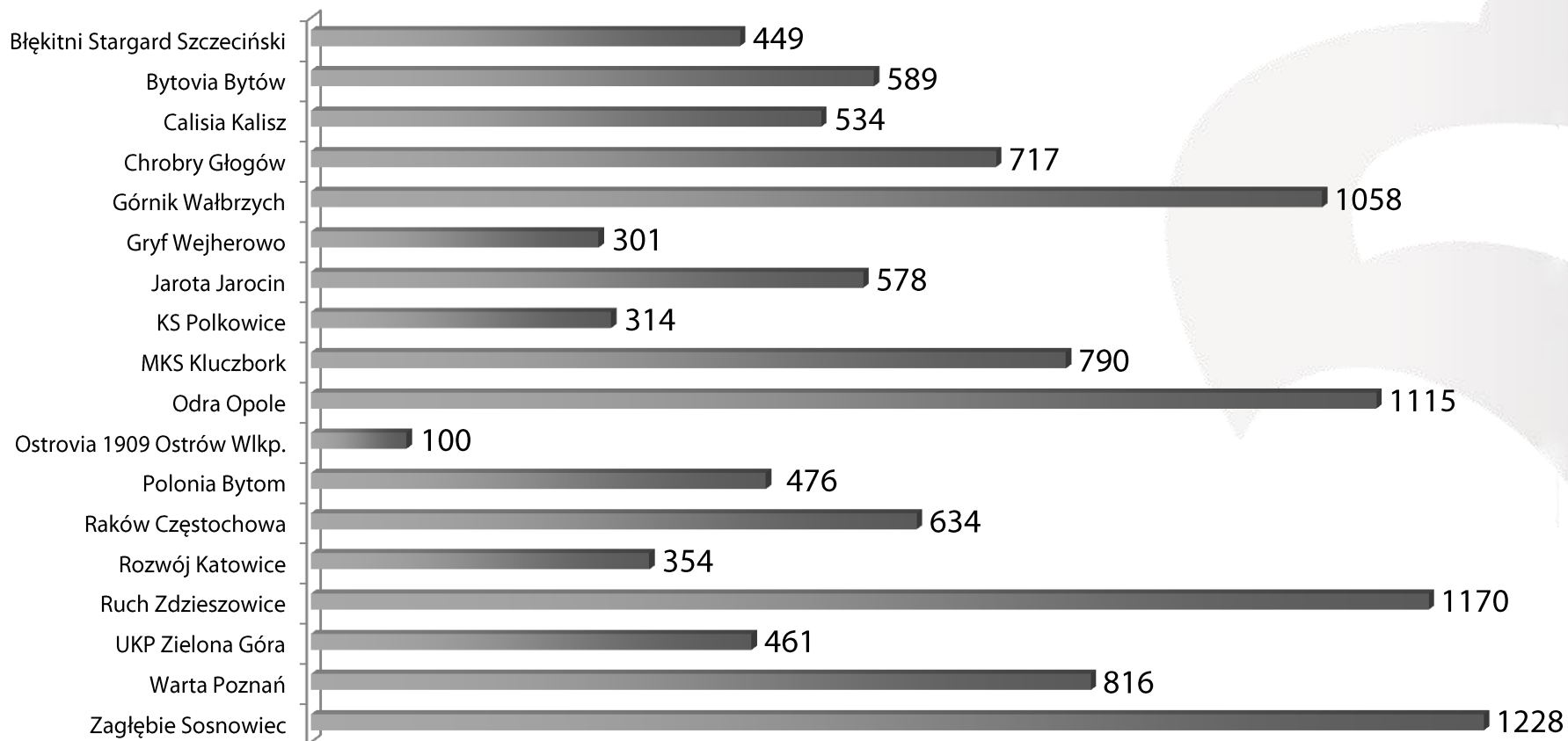
GOŚCIE (I liga)

najbardziej „gościnne kluby”, tj. najwięcej przyjętych kibiców gości (średnia na mecz)



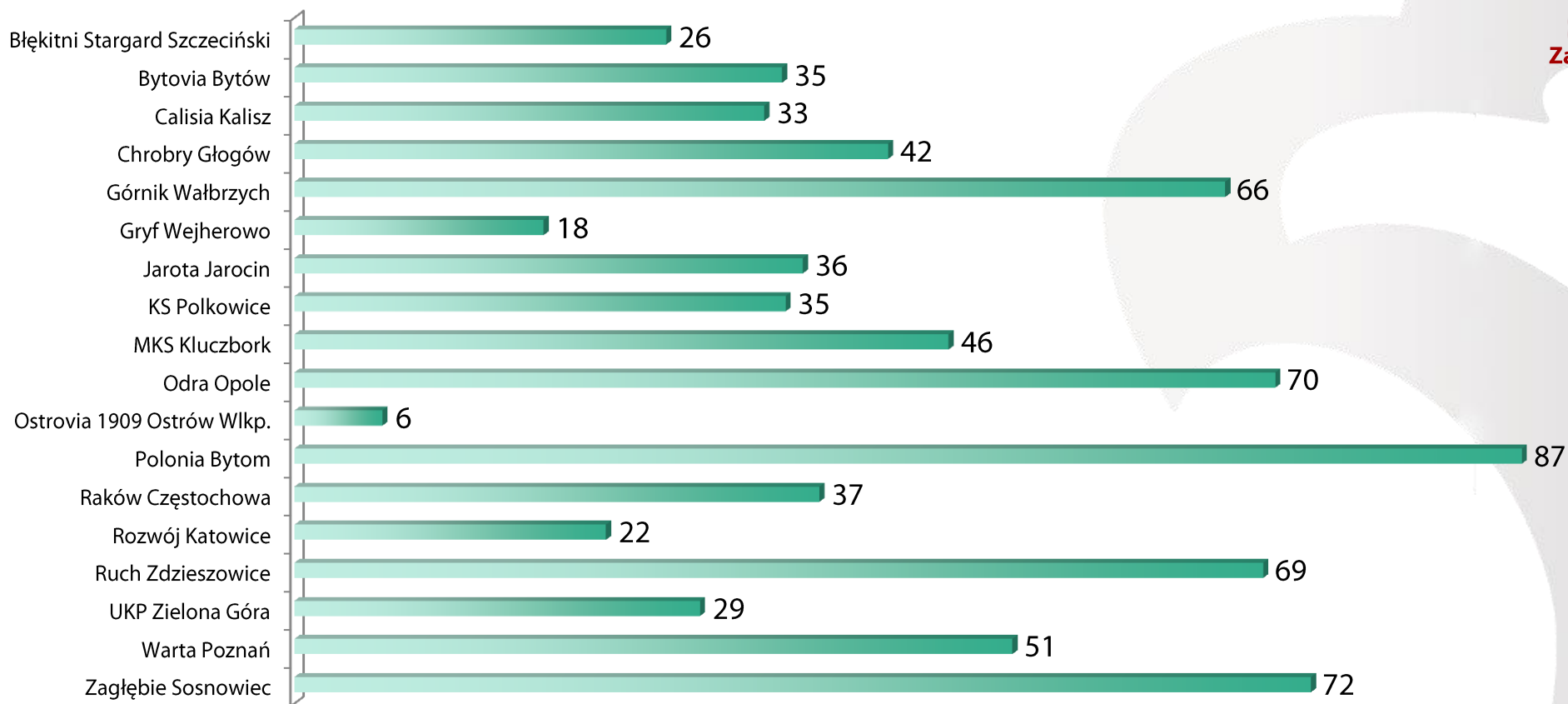
GOŚCIE (II liga zachodnia)

najbardziej „gościnne kluby”, tj. najwięcej przyjętych kibiców gości w sezonie



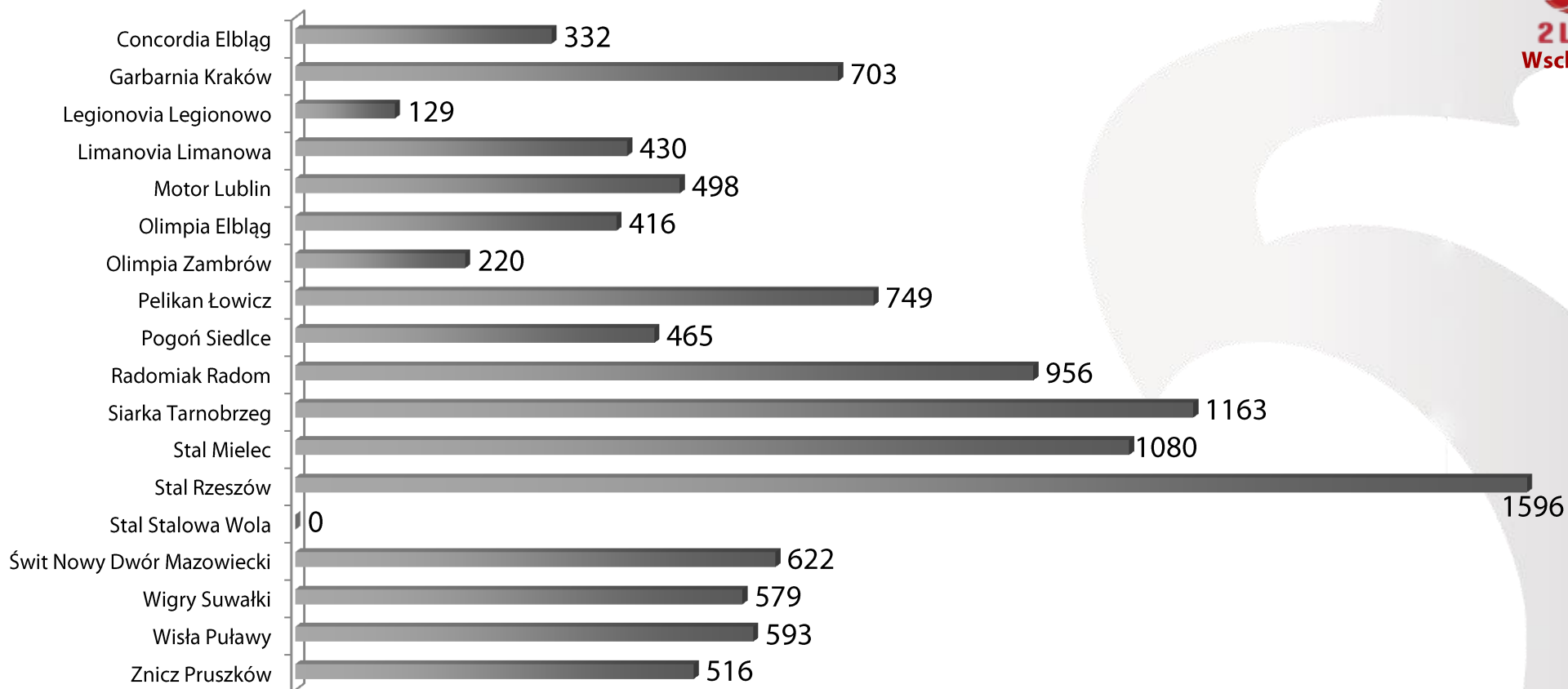
GOŚCIE (II liga zachodnia)

najbardziej „gościnne kluby”, tj. najwięcej przyjętych kibiców gości (średnia na mecz)



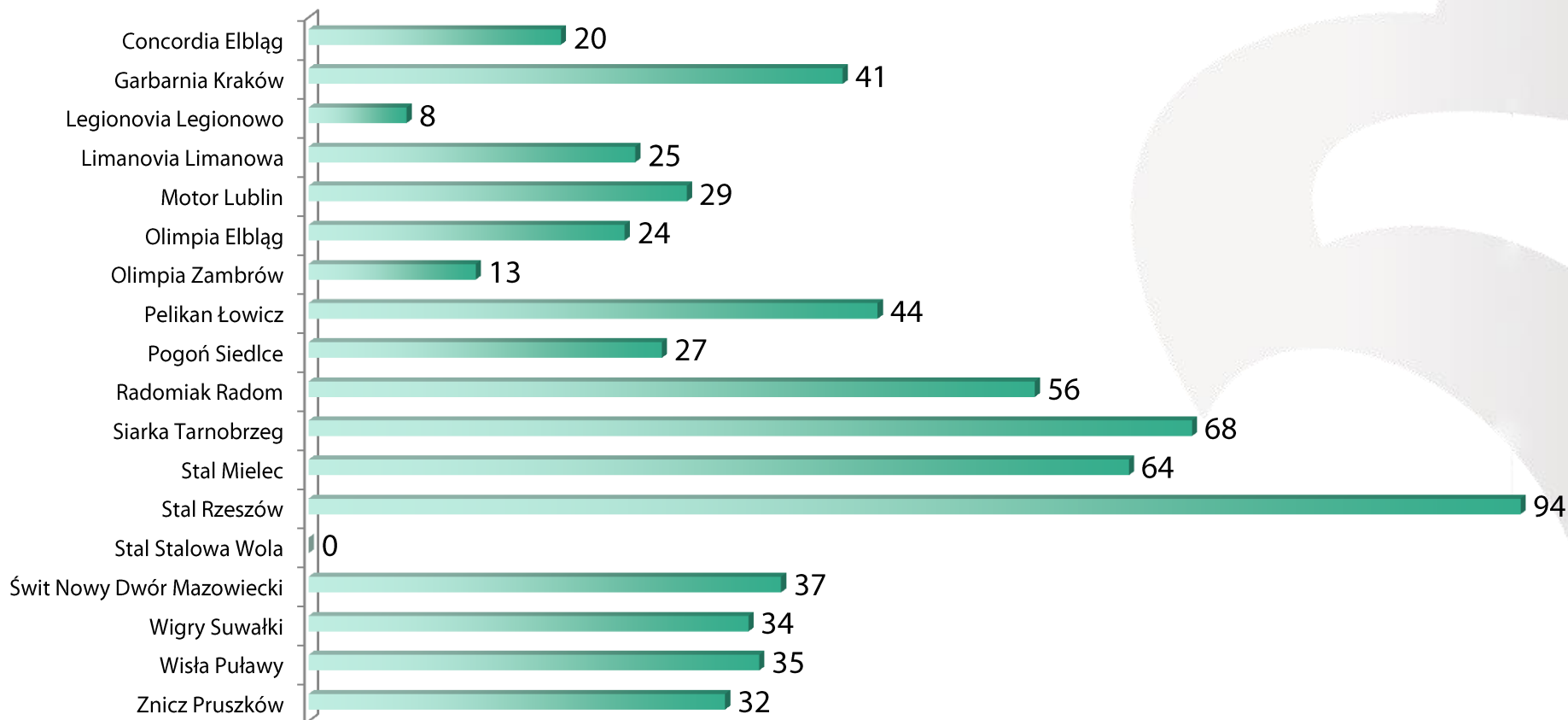
GOŚCIE (II liga wschodnia)

najbardziej „gościnne kluby”, tj. najwięcej przyjętych kibiców gości w sezonie



GOŚCIE (II liga wschodnia)

najbardziej „gościnne kluby”, tj. najwięcej przyjętych kibiców gości (średnia na mecz)



GOŚCIE

udział zorganizowanych grup kibiców gości



145 meczów (49,0%)
z udziałem
zorganizowanych grup
kibiców gości

151 meczów (51,0%)
bez udziału
zorganizowanych grup
kibiców gości



151 meczów (49,3%)
z udziałem
zorganizowanych grup
kibiców gości

155 meczów (50,7%)
bez udziału
zorganizowanych grup
kibiców gości



130 meczów (45,0%)
z udziałem
zorganizowanych grup
kibiców gości

159 meczów (55,0%)
bez udziału
zorganizowanych grup
kibiców gości



109 meczów (35,7%)
z udziałem
zorganizowanych grup
kibiców gości

196 meczów (64,3%)
bez udziału
zorganizowanych grup
kibiców gości

GOŚCIE

udział zorganizowanych grup kibiców gości

Średni czas wchodzenia na stadion zorganizowanych grup kibiców gości w sezonie

Ekstraklasa **56 minut**

I Liga **28 minut**

II Liga zach. **22 minuty**

II Liga wsch. **19 minut**

Średnia liczba kibiców gości przypadająca na 1 mecz w sezonie

Ekstraklasa **294 kibiców**

I Liga **66 kibiców**

II Liga zach. **44 kibiców**

II Liga wsch. **36 kibiców**

Średnia, określona wyłącznie na podstawie tych meczów, na których obecni byli kibice gości.

601 kibiców

133 kibiców

97 kibiców

101 kibiców



Średni czas „wpuszczania” zorganizowanej grupy kibiców gości (w minutach)

 Ekstraklasa	 I liga	 II liga (zach.)	 II liga (wsch.)
Lechia Gdańsk	Górnik Łęczna	Gryf Wejherowo	Olimpia Zambrów
Ruch Chorzów	Puszcza Niepołomice	Rozwój Katowice	Pogoń Siedlce
Korona Kielce	GKS Bełchatów	Calisia Kalisz	Concordia Elbląg
Zagłębie Lubin	Termalica Bruk-Bet Nieciecza	Chrobry Głogów	Znicz Pruszków
Wisła Kraków	Sandecja Nowy Sącz	KS Polkowice	Legionovia Legionowo
Śląsk Wrocław	Miedź Legnica	UKP Zielona Góra	Pelikan Łowicz
Pogoń Szczecin	Chojniczanka Chojnice	Jarota Jarocin	Siarka Tarnobrzeg
Piast Gliwice	Flota Świnoujście	Błękitni Stargard Szczeciński	Garbarnia Kraków
Lech Poznań	ROW Rybnik	MKS Kluczbork	Motor Lublin
Cracovia Kraków	Olimpia Grudziądz	Bytovia Bytów	Świt Nowy Dwór Mazowiecki
Zawisza Bydgoszcz	Wisła Płock	Warta Poznań	Wigry Suwałki
Legia Warszawa	Kolejarz Stróże	Raków Częstochowa	Wisła Puławy
Górnik Zabrze	Dolcan Ząbki	Odra Opole	Olimpia Elbląg
Jagiellonia Białystok	Okocimski Brzesko	Górnik Wałbrzych	Limanovia Limanowa
Podbeskidzie Bielsko-Biała	Stomil Olsztyn	Ostrovia 1909 Ostrów Wlkp.	Radomiak Radom
Widzew Łódź	Arka Gdynia	Polonia Bytom	Stal Rzeszów
	GKS Katowice	Zagłębie Sosnowiec	Stal Mielec
	GKS Tychy	Ruch Zdzieszowice	Stal Stalowa Wola

Średnia liczba wpuszczanych kibiców gości w czasie 1 minuty (przepustowość)

 Ekstraklasa	 I liga	 II liga (zach.)	 II liga (wsch.)
Lechia Gdańsk	Stomil Olsztyn	Polonia Bytom	Olimpia Zambrów
14	8	11	11
Śląsk Wrocław	Miedź Legnica	KS Polkowice	Siarka Tarnobrzeg
14	7	6	10
Lech Poznań	Wisła Płock	Odra Opole	Stal Mielec
13	7	6	8
Zagłębie Lubin	Olimpia Grudziądz	MKS Kluczbork	Stal Rzeszów
13	6	5	7
Zawisza Bydgoszcz	GKS Bełchatów	Zagłębie Sosnowiec	Garbarnia Kraków
13	5	5	7
Legia Warszawa	Arka Gdynia	Chrobry Głogów	Radomiak Radom
12	5	5	5
Wisła Kraków	GKS Katowice	Górnik Wałbrzych	Pelikan Łowicz
11	5	5	5
Piast Gliwice	Kolejarz Stróże	UKP Zielona Góra	Pogoń Siedlce
10	5	4	5
Korona Kielce	ROW Rybnik	Rozwój Katowice	Motor Lublin
8	5	4	5
Cracovia Kraków	Sandecja Nowy Sącz	Warta Poznań	Wigry Suwałki
8	5	4	4
Ruch Chorzów	Chojniczanka Chojnice	Calisia Kalisz	Znicz Pruszków
7	4	4	4
Pogoń Szczecin	Flota Świnoujście	Jarota Jarocin	Świt Nowy Dwór Mazowiecki
5	4	4	4
Górnik Zabrze	Okocimski Brzesko	Błękitni Stargard Szczeciński	Concordia Elbląg
nd	4	3	4
Jagiellonia Białystok	Puszcza Niepołomice	Ruch Zdzieszowice	Wisła Puławy
nd	3	3	4
Podbeskidzie Bielsko-Biała	Górnik Łęczna	Ostrovia 1909 Ostrów Wlkp.	Olimpia Elbląg
nd	3	3	3
Widzew Łódź	Dolcan Ząbki	Raków Częstochowa	Limanovia Limanowa
nd	3	3	3
	Termalica Bruk-Bet Nieciecza	Bytovia Bytów	Legionovia Legionowo
	3	3	3
	GKS Tychy	Gryf Wejherowo	Stal Stalowa Wola
	nd	2	nd

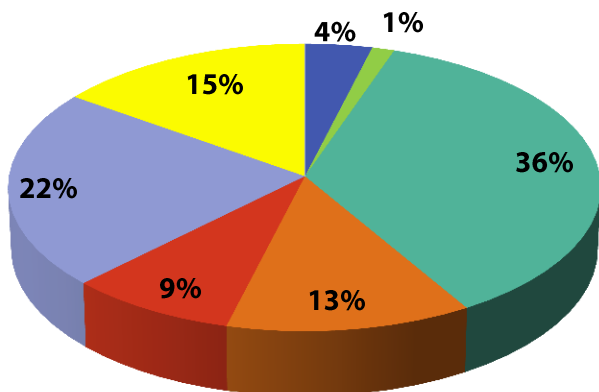
GOŚCIE

nieobecność kibiców gości

Przyczyny nieobecności zorganizowanych grup kibiców na meczach (dane SLO)



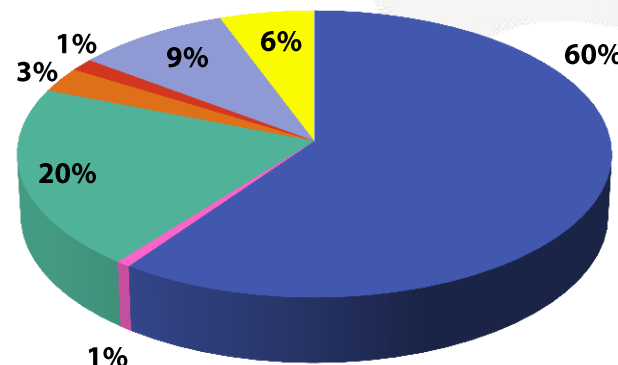
EKSTRAKLASA



- brak zainteresowania biletami
- problemy z dojazdem
- problemy z wejściem na sektor
- remont sektora / budowa stadionu
- decyzja Prezydenta Miasta
- decyzja Wojewody
- zakaz wyjazdowy
- inna przyczyna



1 LIGA



- brak zainteresowania biletami
- problemy z dojazdem
- problemy z wejściem na sektor
- remont sektora / budowa stadionu
- decyzja Prezydenta Miasta
- decyzja Wojewody
- zakaz wyjazdowy
- inna przyczyna

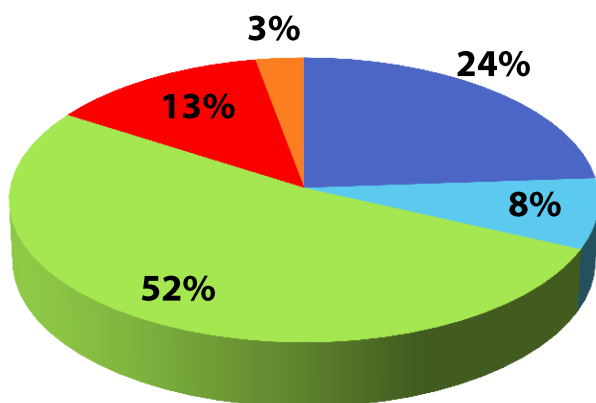
GOŚCIE

transport kibiców gości

Wykorzystywane środki transportu przez kibiców gości (dane SLO)



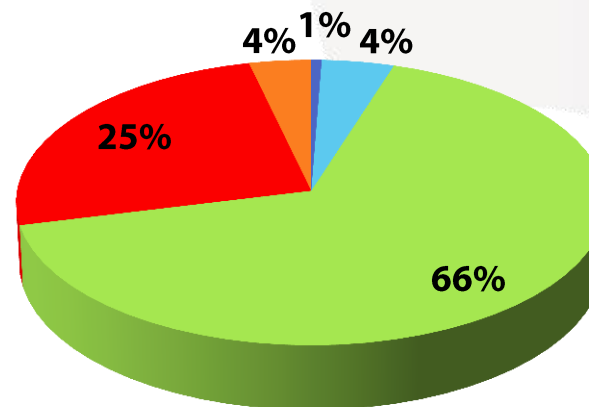
EKSTRAKLASA



- pociąg specjalny
- pociąg rejsowy
- autokary
- samochody prywatne
- inny transport



1 LIGA



- pociąg specjalny
- pociąg rejsowy
- autokary
- samochody prywatne
- inny transport

menu

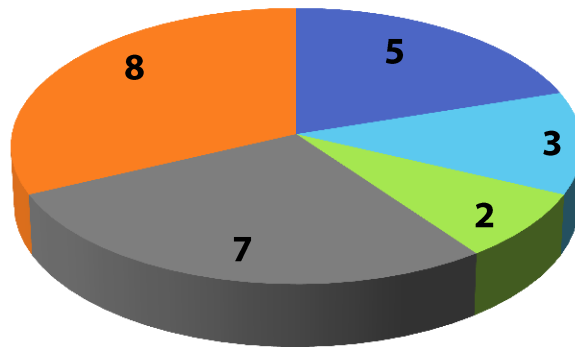
GOŚCIE

opóźnienia kibiców gości

Liczba przypadków – przyczyny opóźnień kibiców gości z dojazdem na mecz (dane SLO)



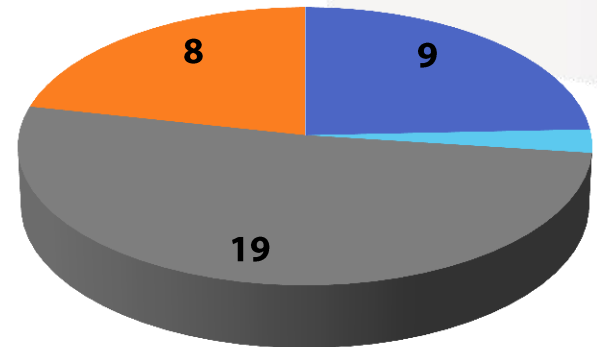
EKSTRAKLASA



- awaria środka transportu
- opóźnienie pociągu
- zachowanie kibiców
- działania Policji
- inna przyczyna (m.in. korki)



1 LIGA



- awaria środka transportu
- opóźnienie pociągu
- zachowanie kibiców
- działania Policji
- inna przyczyna (m.in. korki)

menu

GOŚCIE

podróże kibiców gości

Ciekawostki odnośnie podróży kibiców gości (dane SLO)



EKSTRAKLASA



W całym sezonie zorganizowane grupy kibiców gości klubów Ekstraklasy i I Ligi łącznie:

- przejechali 188 842 km., czyli niemalże 5 razy okrążyli kulę ziemską,
- spędzili 3 041 godzin w podróży (4 miesiące, 4 dni i 17 godzin),
- podczas podróży przemieszczali się ze średnią prędkością 62 km/h.

menu



INCYDENTY

menu



88



MECZE Z INCYDENTAMI / EKSTRAKLASA



Na **296 meczów w Ekstraklasie w trakcie całego Sezonu 2013/14** najczęściej występowały incydenty związane z obraźliwymi / wrogimi okrzykami (podczas 195 meczów) oraz związane z użyciem środków pirotechnicznych (podczas 68 meczów).

Rzucanie przedmiotami, w kierunku murawy lub w inne sektory miało miejsce podczas 35 meczów, zaś protesty i demonstracje wystąpiły podczas 33 meczów.



EKSTRAKLASA

19 meczów (na 296) | 6,4% podczas których odnotowano przerwanie zawodów ze względu na wystąpienie incydentów (przede wszystkim związanych z użyciem środków pirotechnicznych)

6 meczów (na 296) | 2,0% podczas których odnotowano zakłócenie porządku na stadionie

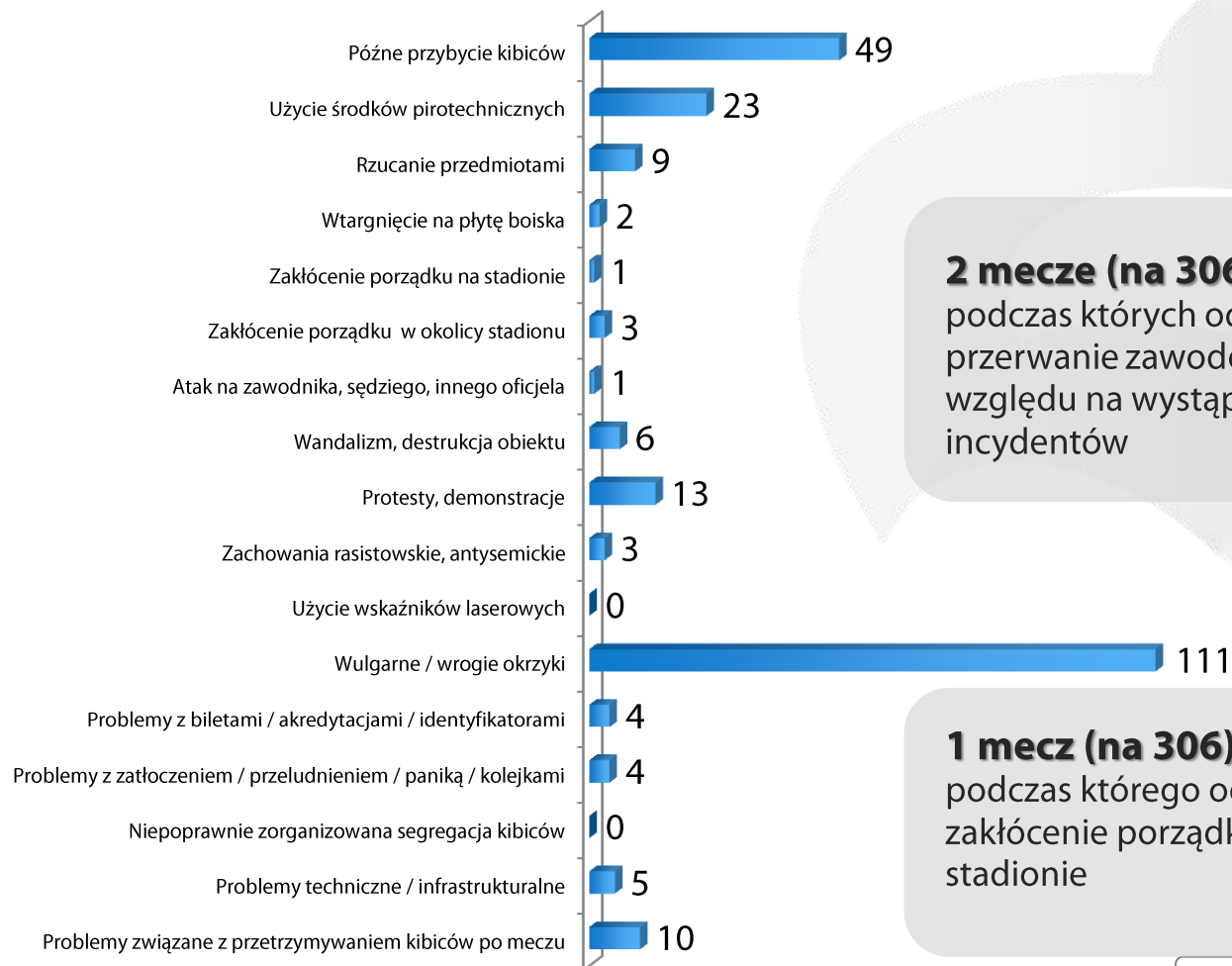
menu

MECZE Z INCYDENTAMI / I LIGA



Na **306 meczów w I lidze w trakcie całego Sezonu 2013/14** najczęściej występowały incydenty związane z obraźliwymi / wrogimi okrzykami (podczas 111 meczów) oraz związane z zbyt późnym przybyciem kibiców na mecz (podczas 49 meczów).

Użycie środków pirotechnicznych miało miejsce podczas 23 meczów.



2 mecze (na 306) | 0,7% podczas których odnotowano przerwanie zawodów ze względu na wystąpienie incydentów

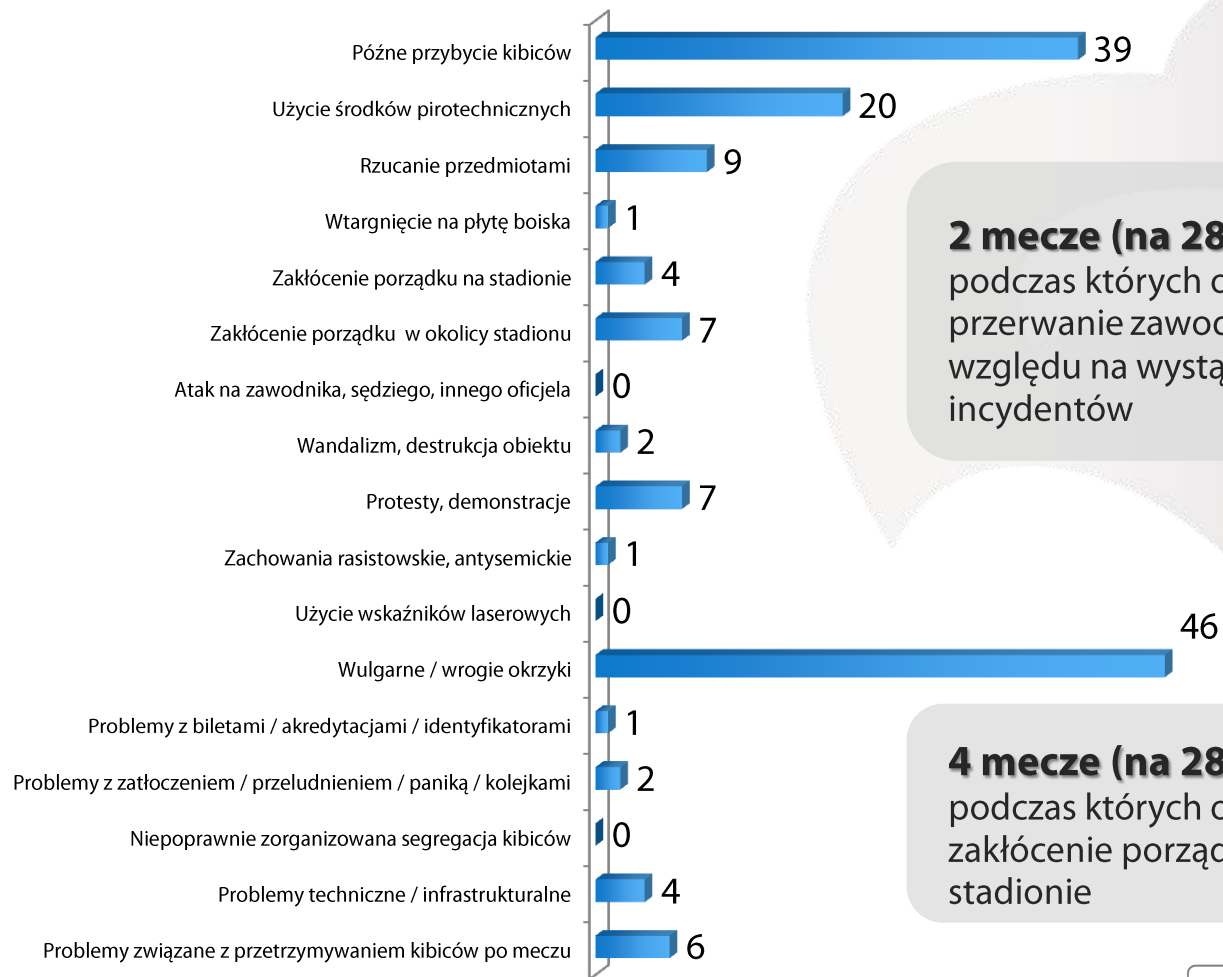
1 mecz (na 306) | 0,3% podczas którego odnotowano zakłócenie porządku na stadionie

MECZE Z INCYDENTAMI / II LIGA ZACHODNIA



Na **289 analizowanych meczów w II lidze zachodniej w trakcie całego Sezonu 2013/14** najczęściej występowały incydenty związane z obraźliwymi / wrogimi okrzykami (podczas 46 meczów) oraz związane z zbyt późnym przybyciem kibiców na mecz (podczas 39 meczów).

Użycie środków pirotechnicznych miało miejsce podczas 20 meczów.



2 mecze (na 289) | 0,7% podczas których odnotowano przerwanie zawodów ze względu na wystąpienie incydentów

4 mecze (na 289) | 1,4% podczas których odnotowano zakłócenie porządku na stadionie

MECZE Z INCYDENTAMI / II LIGA WSCHODNIA



Na **305 analizowanych meczów w II lidze wschodniej w trakcie całego Sezonu 2013/14** najczęściej występowały incydenty związane z obraźliwymi / wrogimi okrzykami (podczas 62 meczów) oraz związane ze zbyt późnym przybyciem kibiców na mecz (podczas 30 meczów).

Użycie środków pirotechnicznych miało miejsce podczas 22 meczów.



7 meczów (na 305) | 2,3% podczas których odnotowano przerwanie zawodów ze względu na wystąpienie incydentów (przede wszystkim związanych z użyciem środków pirotechnicznych)

2 mecze (na 305) | 0,7% podczas których odnotowano zakłócenie porządku na stadionie

menu

FAIR PLAY



Ranking FAIR PLAY służy promowaniu zasad fair play w poszczególnych klasach rozgrywkowych meczów piłki nożnej. Kryteria rankingu uwzględniają styl i zachowanie piłkarzy, oficjeli i kibiców. Brane są pod uwagę następujące elementy: czerwone i żółte kartki, gra pozytywna, zachowanie wobec przeciwników, zachowanie wobec sędziów, zachowanie ławki rezerwowych, zachowanie publiczności.

Klasyfikacja Fair Play



Ekstraklasa

Podbeskidzie Bielsko-Biała	7,438
Śląsk Wrocław	7,297
Wisła Kraków	7,268
Ruch Chorzów	7,252
Górnik Zabrze	7,237
Legia Warszawa	7,198
Lech Poznań	7,178
Zagłębie Lubin	7,151
Jagiellonia Białystok	7,132
Zawisza Bydgoszcz	7,109
Cracovia Kraków	7,088
Widzew Łódź	7,042
Korona Kielce	7,003
Lechia Gdańsk	6,955
Piast Gliwice	6,859
Pogoń Szczecin	6,815



I liga

Termalica Bruk-Bet Nieciecza	7,697
GKS Bełchatów	7,552
GKS Katowice	7,437
Górnik Łęczna	7,431
Dolcan Ząbki	7,365
ROW Rybnik	7,358
Miedź Legnica	7,316
Kolejarz Stróże	7,286
Stomil Olsztyn	7,274
Okocimski Brzesko	7,229
Wisła Płock	7,220
Sandecja Nowy Sącz	7,205
Olimpia Grudziądz	7,175
Puszcza Niepołomice	7,108
Arka Gdynia	7,072
GKS Tychy	7,049
Flota Świnoujście	7,039
Chojniczanka Chojnice	6,975



II liga (zach.)

Gryf Wejherowo	7,635
Błękitni Stargard Szczeciński	7,590
KS Polkowice	7,546
Bytovia Bytów	7,528
Rozwój Katowice	7,515
Zagłębie Sosnowiec	7,513
Ruch Zdzeszowice	7,449
Polonia Bytom	7,422
Raków Częstochowa	7,363
Warta Poznań	7,340
Chrobry Głogów	7,337
Ostrowia 1909 Ostrów Wlkp.	7,314
UKP Zielona Góra	7,309
Calisia Kalisz	7,308
Odra Opole	7,210
MKS Kluczbork	7,147
Górnik Wałbrzych	7,081
Jarota Jarocin	6,945



II liga (wsch.)

Wisła Puławy	7,650
Legionovia Legionowo	7,603
Garbarnia Kraków	7,566
Concordia Elbląg	7,518
Limanovia Limanowa	7,508
Pogoń Siedlce	7,476
Pelikan Łowicz	7,443
Olimpia Zambrów	7,386
Motor Lublin	7,325
Znicz Pruszków	7,302
Radomiak Radom	7,260
Stal Mielec	7,235
Wigry Suwałki	7,234
Siarka Tarnobrzeg	7,169
Świt Nowy Dwór Mazowiecki	7,091
Olimpia Elbląg	7,034
Stal Rzeszów	6,990
Stal Stalowa Wola	6,918

 Maksymalna ocena to 10



Departament Organizacji Imprez, Bezpieczeństwa i Infrastruktury PZPN

menu

