

RAPORT

dotyczący organizacji i stanu bezpieczeństwa meczów piłki nożnej
szczebla centralnego PZPN. Runda wiosenna 2012/13

Departament Organizacji Imprez, Bezpieczeństwa i Infrastruktury PZPN



menu

1



SPIS TREŚCI



Kliknij, aby natychmiast przejść do danego zagadnienia Raportu



3

WPROWADZENIE



5

SZCZEBEL CENTRALNY




6

FREKWENCJA



16

**BEZPIECZEŃSTWO
ZABEZPIECZENIE**



24

OBSŁUGA



40

KIBICE



47

INCYDENTY



53

FAIR PLAY

menu



WPROWADZENIE

organizacja imprez, bezpieczeństwo i infrastruktura

Zapraszamy do zapoznania się z „**Raportem dotyczącym organizacji i stanu bezpieczeństwa meczów piłki nożnej szczebla centralnego PZPN w rundzie wiosennej 2012/2013**”. Raport powstał na podstawie danych i informacji przekazanych przez **Delegatów Meczowych PZPN** (182 raporty - mecze Ekstraklasy i wybrane mecze I ligi) oraz **Obserwatorów sędziów, pełniących funkcję Delegatów Meczowych PZPN** (364 raporty - większość meczów I ligi i wszystkie mecze II ligi zachód/wschód).

Departament Organizacji Imprez, Bezpieczeństwa i Infrastruktury (dalej DOIBI) to nowa komórka w strukturach PZPN, która odpowiada za wyznaczenie kierunków w obszarze bezpieczeństwa i organizacji meczów piłki nożnej na szczeblu centralnym PZPN. DOIBI odpowiada bezpośrednio za organizację meczów Reprezentacji Polski A oraz od sezonu 2013/14 za organizację Finału Pucharu Polski.

Idea połączenia aspektów szeroko rozumianej organizacji oraz tematu bezpieczeństwa i infrastruktury sportowej, jako najważniejszych jej elementów, przedstawia kompleksowe, zintegrowane z innymi podmiotami, podejście PZPN do stworzenia właściwego systemu organizacji imprez / meczów piłki nożnej, a tym samym podjęcie próby stworzenia przyjaznej i bezpiecznej atmosfery na obiektach piłkarskich w Polsce. Opisywana powyżej ogólna charakterystyka planowanych działań pozwoli na zachowanie dziedzictwa tzw. „dobrych europejskich praktyk” jakie pozostawił po sobie Turniej UEFA EURO 2012™.

Monitoring i analiza organizacji i stanu bezpieczeństwa jest jednym z głównych zadań realizowanych przez Departament Organizacji Imprez, Bezpieczeństwa i Infrastruktury PZPN.

Niniejszy raport uwzględnia tylko **wybrane dane** przekazane w pojedynczych raportach meczowych sporządzonych przez Delegatów Meczowych PZPN lub Obserwatorów Sędziów pełniących funkcje Delegatów Meczowych.

W raporcie celowo zostały pominięte informacje dotyczące klubów, które w poszczególnych kategoriach osiągnęły najniższe oceny.



NOWA FILOZOFIA BEZPIECZEŃSTWA



Zgodnie z nowym podejściem do bezpieczeństwa, realizowanym przez PZPN, wydajna organizacja meczu rozumiana jest przez pryzmat trzech powiązanych ze sobą, równie ważnych komponentów, którymi są: **bezpieczeństwo / obsługa / zabezpieczenie**

BEZPIECZEŃSTWO

Skuteczna polityka informacyjna

Czytelne oznakowanie stadionu

Sprawną i nienatarczywą kontrolą przy wejściach

Właściwe zarządzanie przepływem tłumu

Interakcja Policji i Stewardów z kibicami

Nowoczesna infrastruktura

Brak ogrodzeń i płotów na sektorach i wokół boiska

Zintegrowane zarządzanie i gotowe plany awaryjne

OBSŁUGA

Komfort kibica i troska o jego dobre samopoczucie

Profesjonalna organizacja i logistyka meczu

Profesjonalni Stewardzi – wizytówka organizatora

Biuletyny i programy meczowe dla kibiców

Dogodna droga na stadion – wygodny transport

Przyjazne zaplecze – bufety, sanitariaty, depozyty

Rozrywka – imprezy towarzyszące

Efektywny i przyjazny serwis

ZABEZPIECZENIE

Zintegrowana, ciągła, dynamiczna analiza ryzyka

Ochrona dla wszystkich (kibice, dziennikarze itp.)

Przeciwdziałanie zagrożeniu terrorystycznemu

Profesjonalny plan zabezpieczenia

Wykorzystanie informacji operacyjnych Policji

Wczesne zapobieganie negatywnym zdarzeniom

Segregacja kibiców na podstawie analizy ryzyka

Eliminacja chuliganów

menu

SZCZEBEL CENTRALNY PZPN



EKSTRAKLASA

16 drużyn

120 meczów

120 imprez
masowych



I LIGA

18 drużyn*

139 meczów

136 imprez
masowych

**ŁKS ŁÓDŹ wycofał się
z rozgrywek*



II LIGA ZACH.

18 drużyn*

134 mecze

124 imprezy
masowe

**LECH RYPIN wycofał się z
rozgrywek*



II LIGA WSCH.

18 drużyn

153 mecze

153 imprezy
masowe

menu

FREKWENCJA

Całkowita frekwencja
w trakcie rundy

Średnia frekwencja
na 1 mecz



120 meczów

993 270

8 277



139 meczów

249 554

1 795



134 mecze

75 671

565



153 mecze

89 285

584

menu

REKORDY FREKWENCJI

najwyższa frekwencja

Rekord frekwencji

Najlepsza średnia frekwencja



30 927
Lech Poznań
– Wisła Kraków



21 486 / Lech Poznań
wizdów na mecz (średnia)



8 248
Cracovia Kraków
– Flota Świnoujście



6 680 / Cracovia Kraków
wizdów na mecz (średnia)



3 000
Chojniczanka Chojnice
– MKS Kluczbork



1 456 / Chojniczanka Chojnice
wizdów na mecz (średnia)



3 600
Siarka Tarnobrzeg
– Stal Stalowa Wola



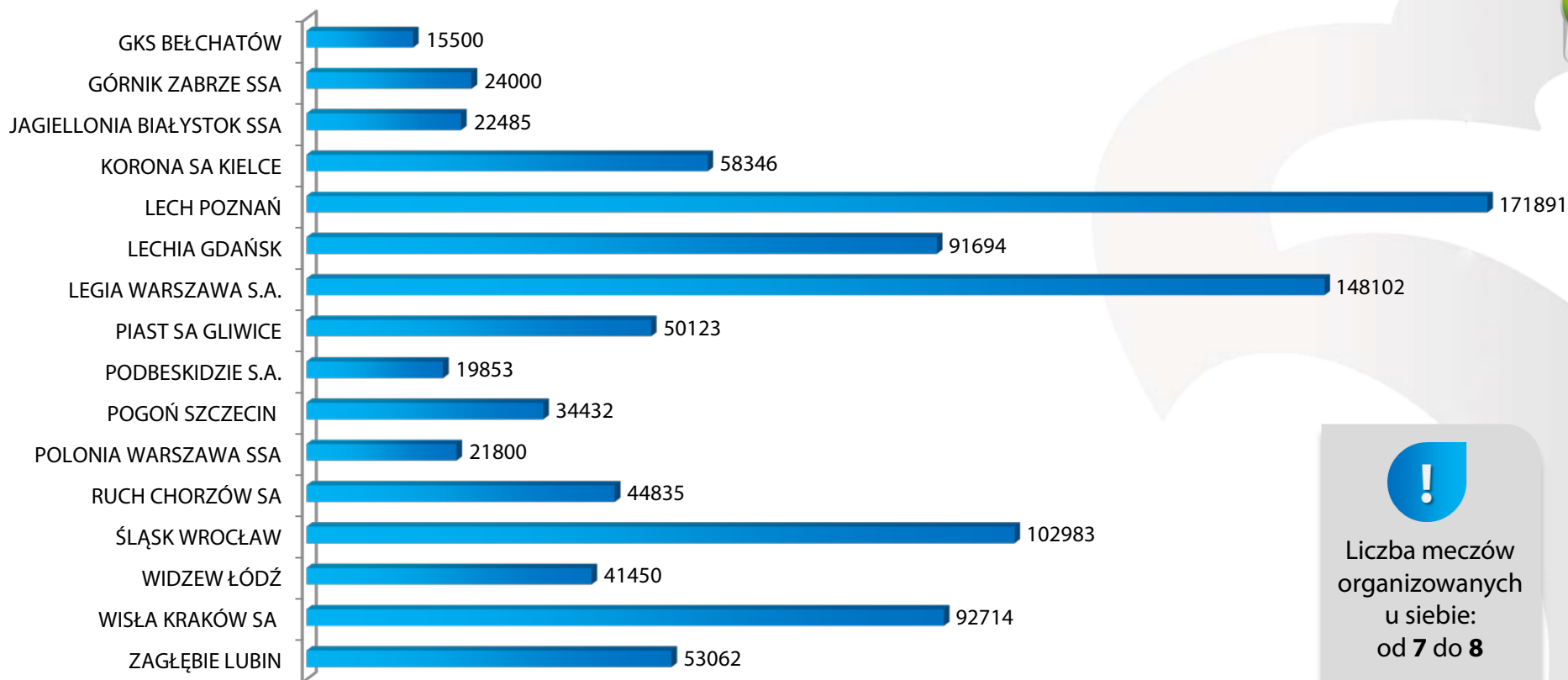
1 065 / Siarka Tarnobrzeg
wizdów na mecz (średnia)

menu



FREKWENCJA (Ekstraklasa)

całkowita publiczność na stadionach w trakcie rundy



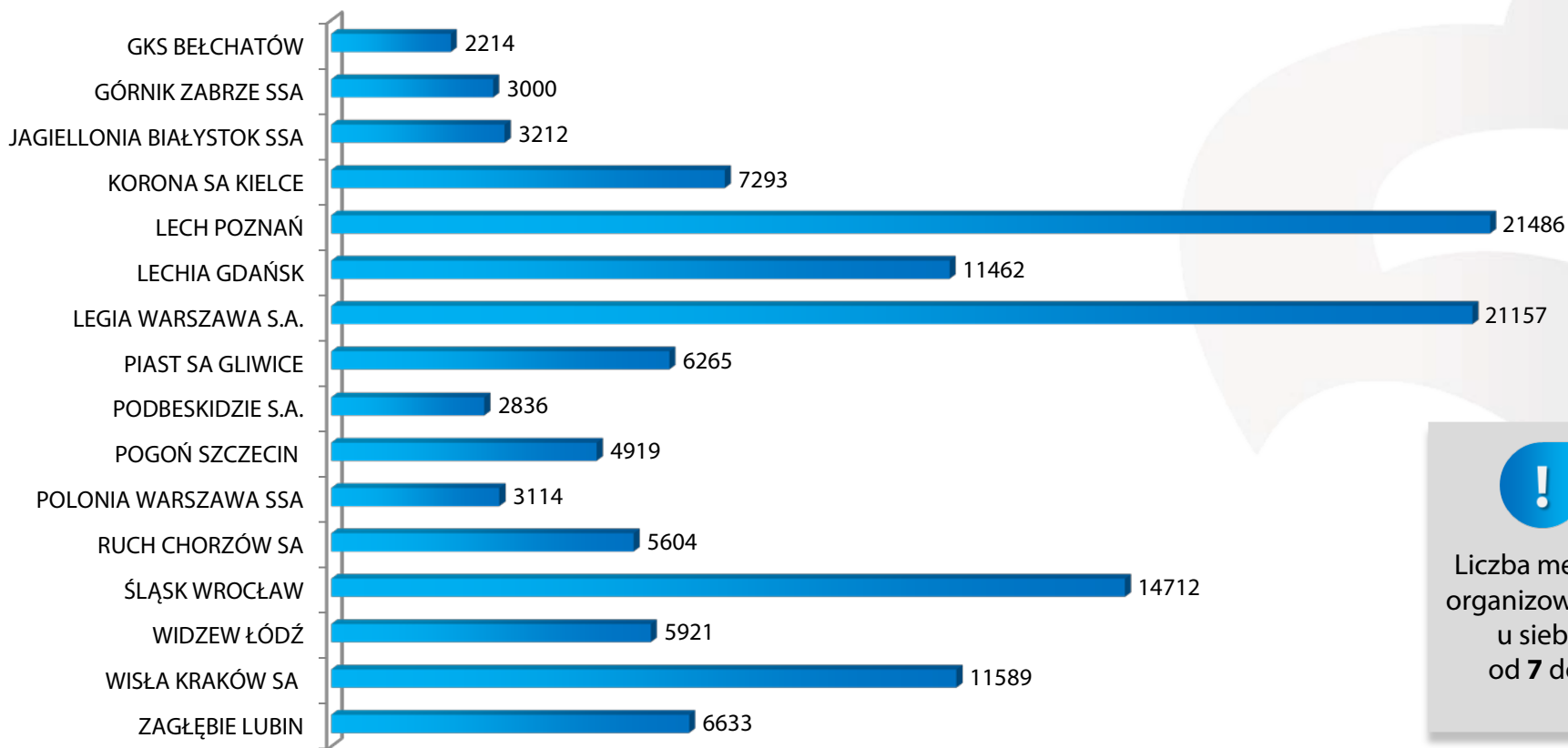
Liczba meczów organizowanych u siebie: od **7** do **8**

menu



FREKWENCJA (Ekstraklasa)

średnia publiczność na mecz na stadionach w trakcie rundy

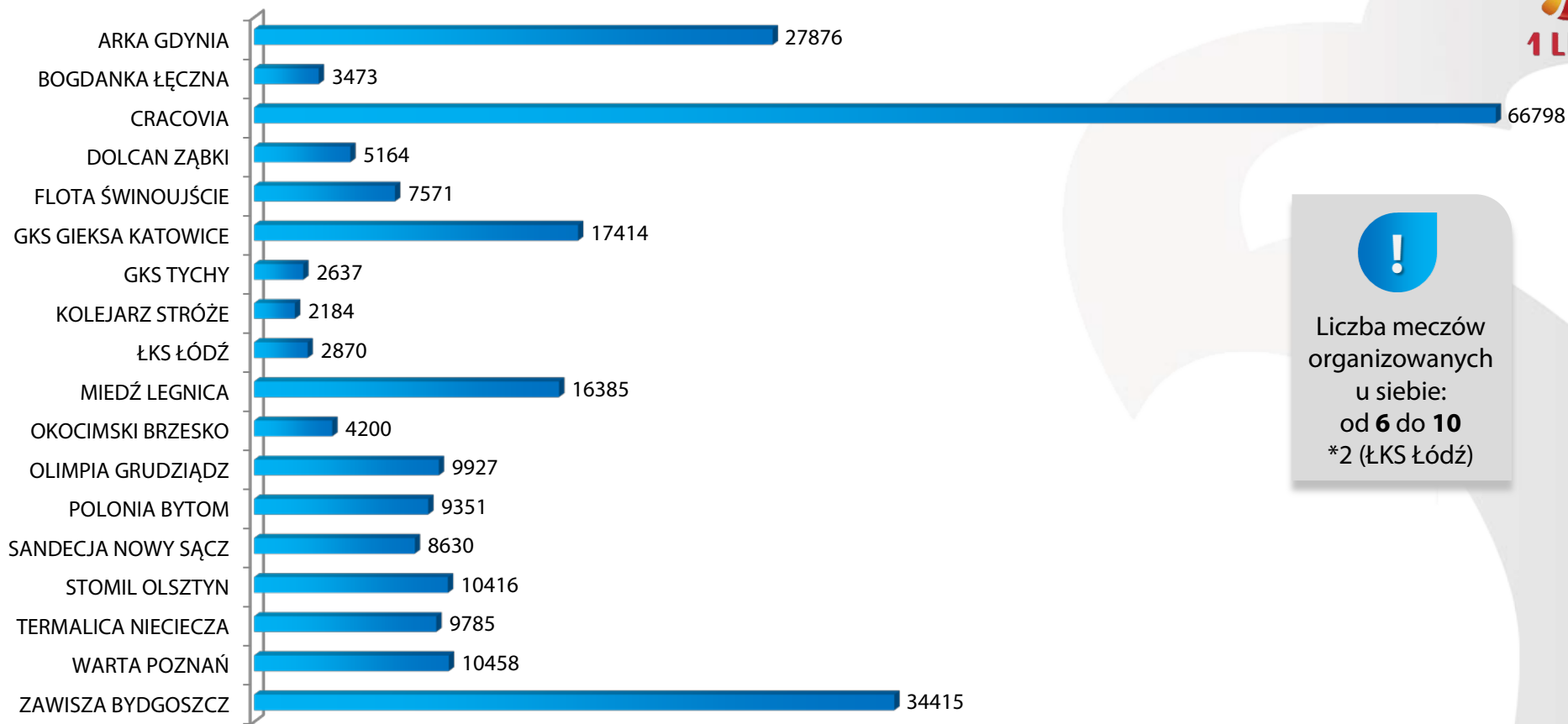


Liczba meczów organizowanych u siebie: od **7** do **8**

menu

FREKWENCJA (I liga)

całkowita publiczność na stadionach w trakcie rundy

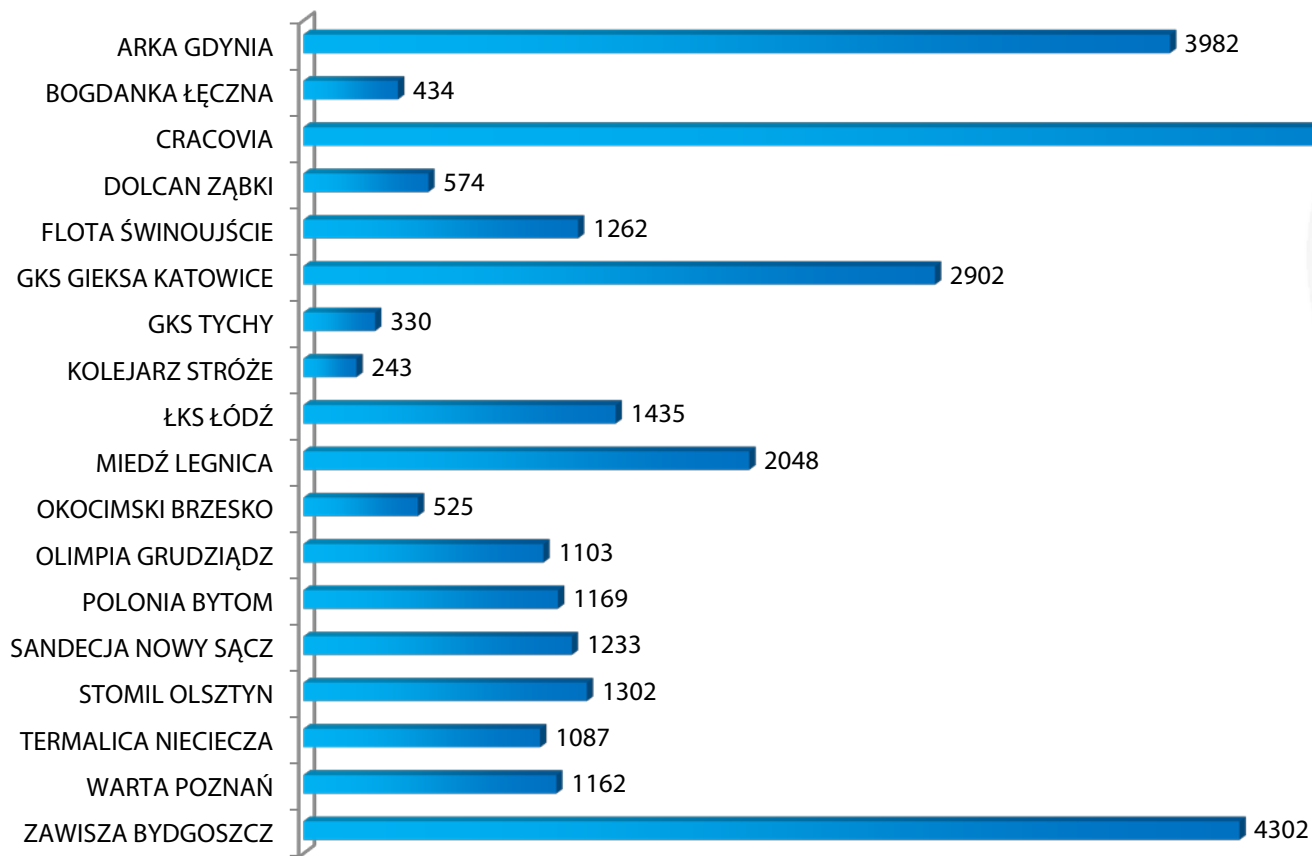


Liczba meczów organizowanych u siebie: od **6** do **10** *2 (ŁKS Łódź)

menu

FREKWENCJA (I liga)

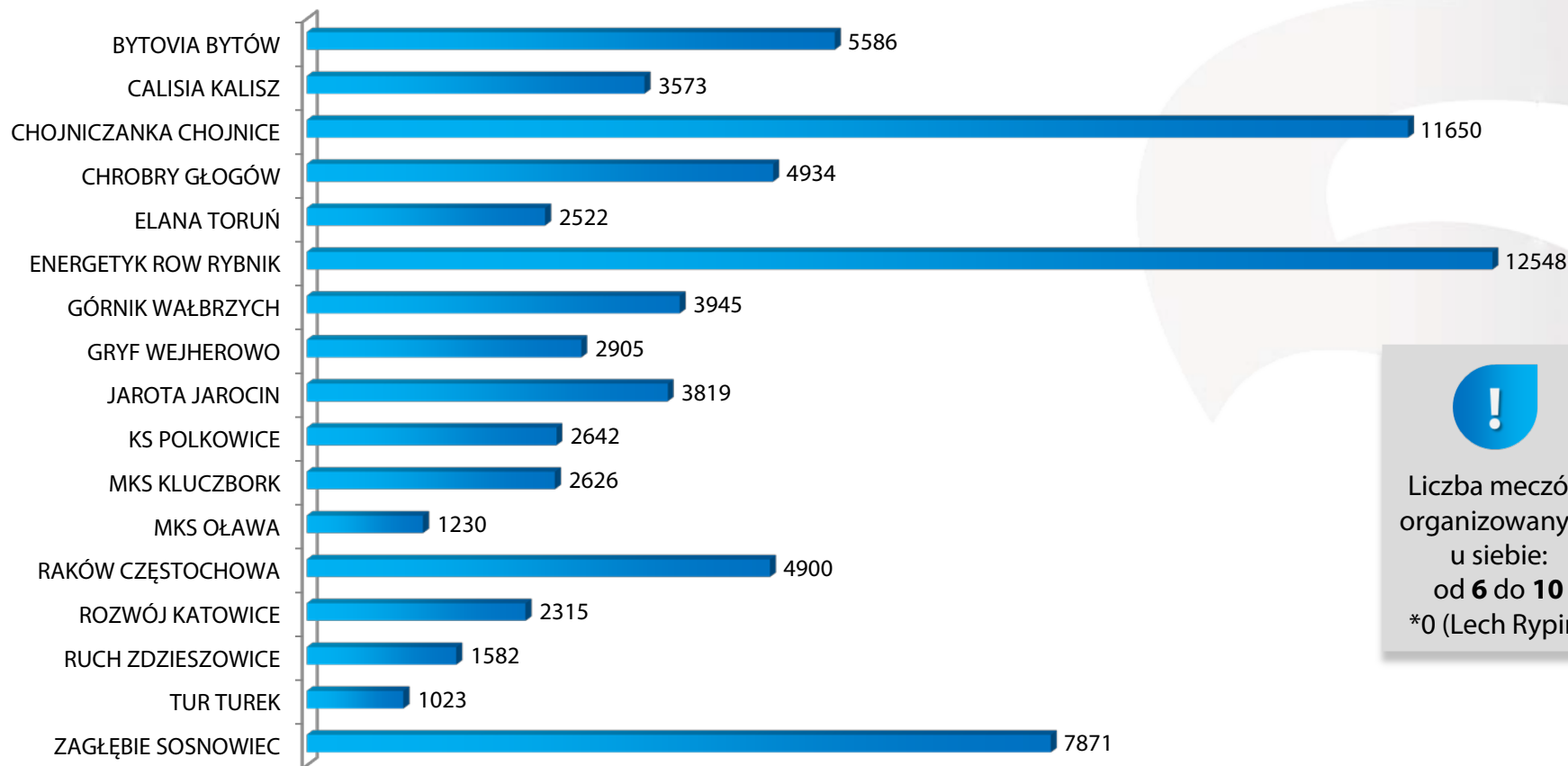
średnia publiczność na mecz na stadionach w trakcie rundy



Liczba meczów organizowanych u siebie: od **6** do **10**
*2 (ŁKS Łódź)

FREKWENCJA (II liga zach.)

całkowita publiczność na stadionach w trakcie rundy



Liczba meczów organizowanych u siebie: od **6** do **10**
*0 (Lech Rypin)

menu



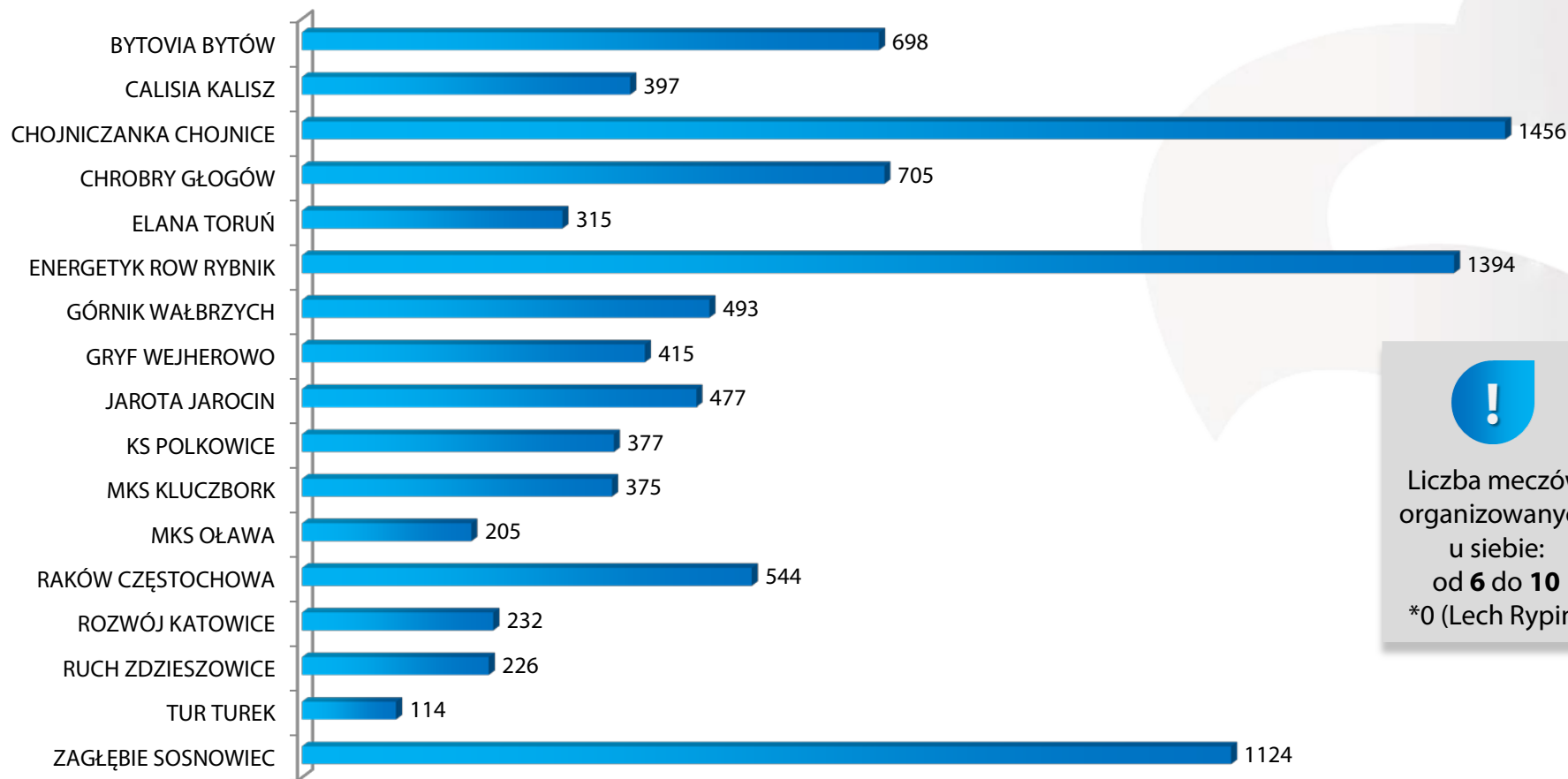
12





FREKWENCJA (II liga zach.)

średnia publiczność na mecz na stadionach w trakcie rundy



Liczba meczów organizowanych u siebie:
od **6** do **10**
*0 (Lech Rypin)

menu

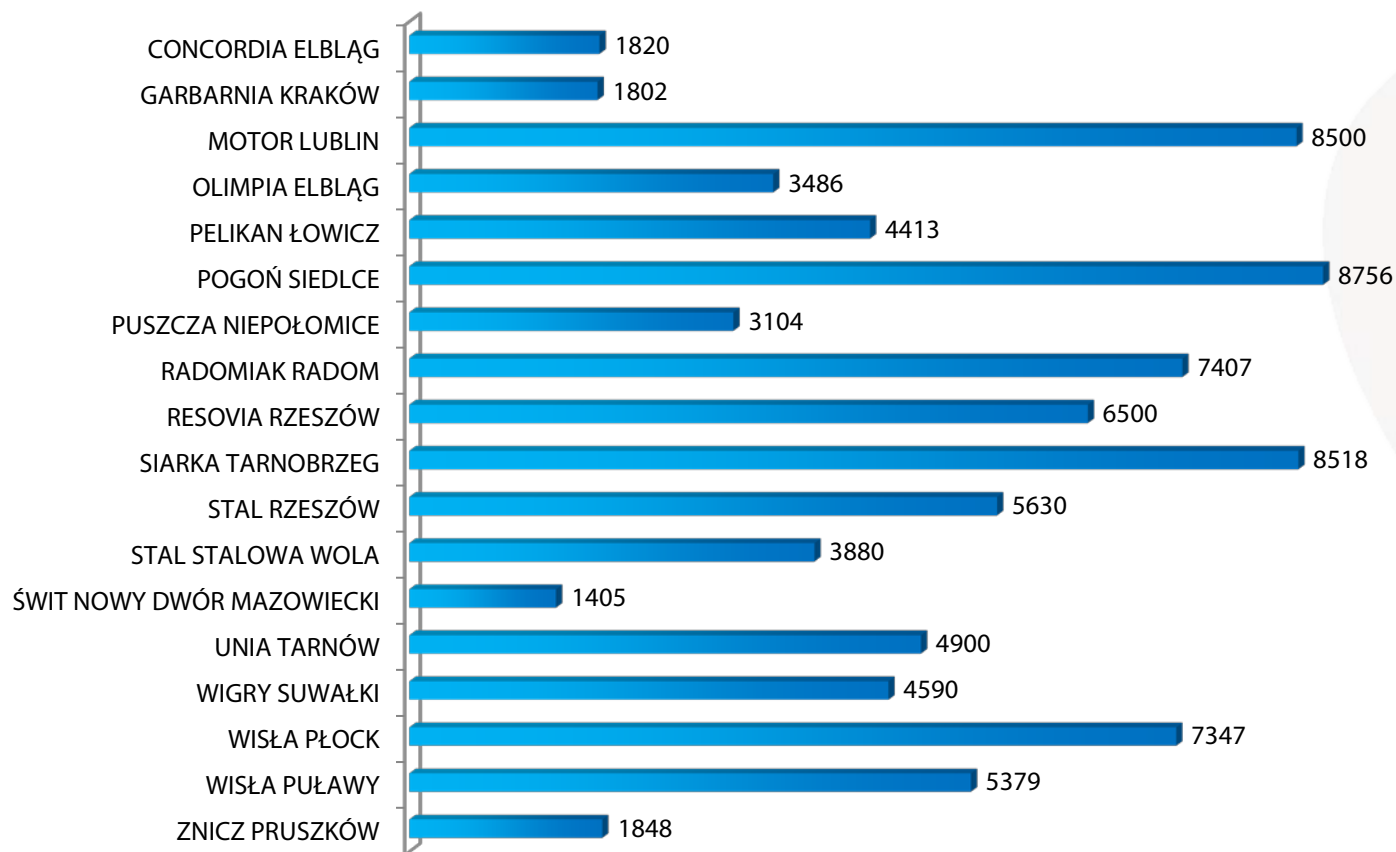


13



FREKWENCJA (II liga wsch.)

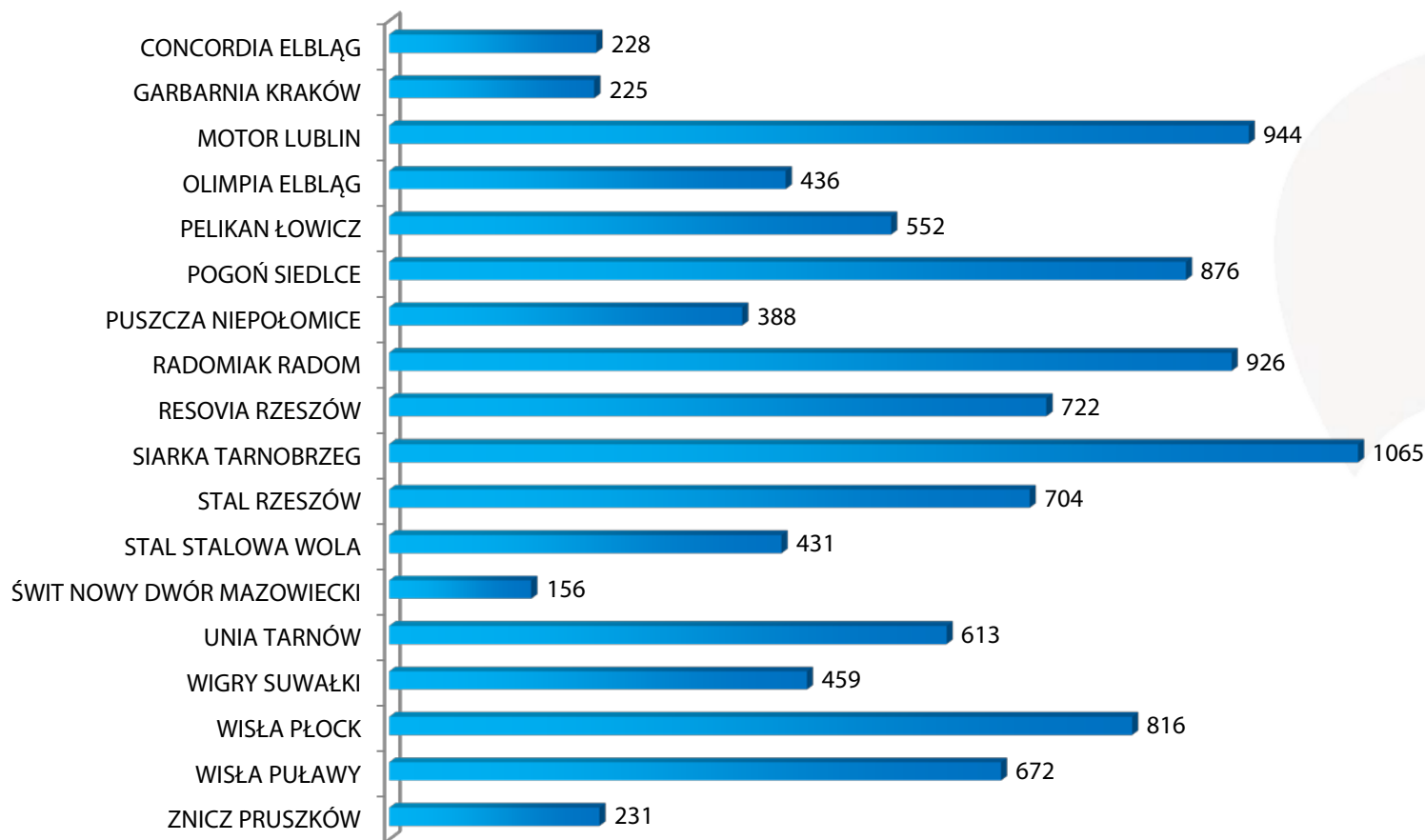
całkowita publiczność na stadionach w trakcie rundy



Liczba meczów organizowanych u siebie: od **8** do **10**

FREKWENCJA (II liga wsch.)

średnia na mecz publiczność na stadionach w trakcie rundy



Liczba meczów organizowanych u siebie: od **8** do **10**

BEZPIECZEŃSTWO/ZABEZPIECZENIE



Stewardzi (służby informacyjne i porządkowe)



Funkcjonariusze Policji

Na podstawie przepisów ustawy o bezpieczeństwie imprez masowych organizatorzy / kluby piłkarskie zobowiązane są zapewnić Stewardów (służby informacyjne i porządkowe). Zgodnie z zasadą zintegrowanego podejścia oraz analizą ryzyka w zabezpieczeniu meczów bierze udział Policja.

Przekazanie dowodzenia Policji („zwrócenie się z prośbą o udzielenie pomocy”) miało miejsce **7** razy podczas wszystkich 546 meczów rozgrywanych na szczeblu centralnym PZPN podczas rundy wiosennej:

- 1 raz – w Ekstraklasie,
- 2 razy – w I lidze,
- 3 razy – w II lidze zachodniej,
- 1 raz – w II lidze wschodniej,

Średnia ilość

Stewardów i funkcjonariuszy Policji zabezpieczających mecze



238 os.



252 os.



64 os.



86 os.



36 os.



34 os.



37 os.



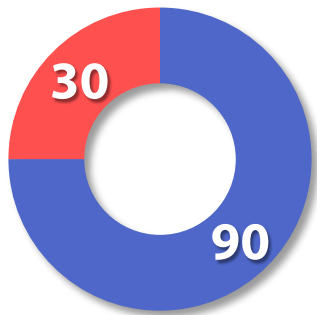
46 os.



IMPREZY MASOWE

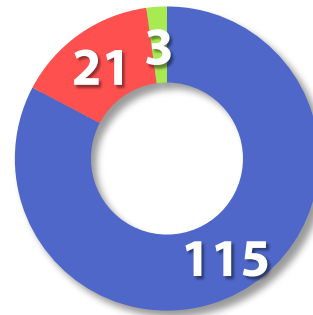
kwalifikacja imprez masowych przez władze samorządowe na podstawie opinii Policji

EKSTRAKLASA



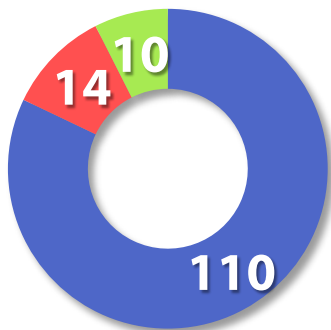
- Impreza masowa "zwykłego" ryzyka
- Impreza masowa podwyższonego ryzyka
- Impreza inna

I LIGA



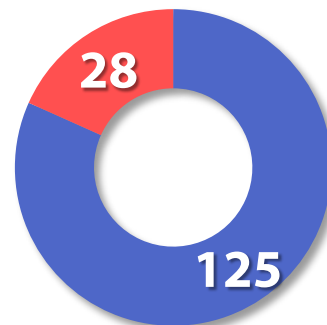
- Impreza masowa "zwykłego" ryzyka
- Impreza masowa podwyższonego ryzyka
- Impreza inna

II LIGA ZACHODNIA



- Impreza masowa "zwykłego" ryzyka
- Impreza masowa podwyższonego ryzyka
- Impreza inna

II LIGA WSCHODNIA



- Impreza masowa "zwykłego" ryzyka
- Impreza masowa podwyższonego ryzyka
- Impreza inna

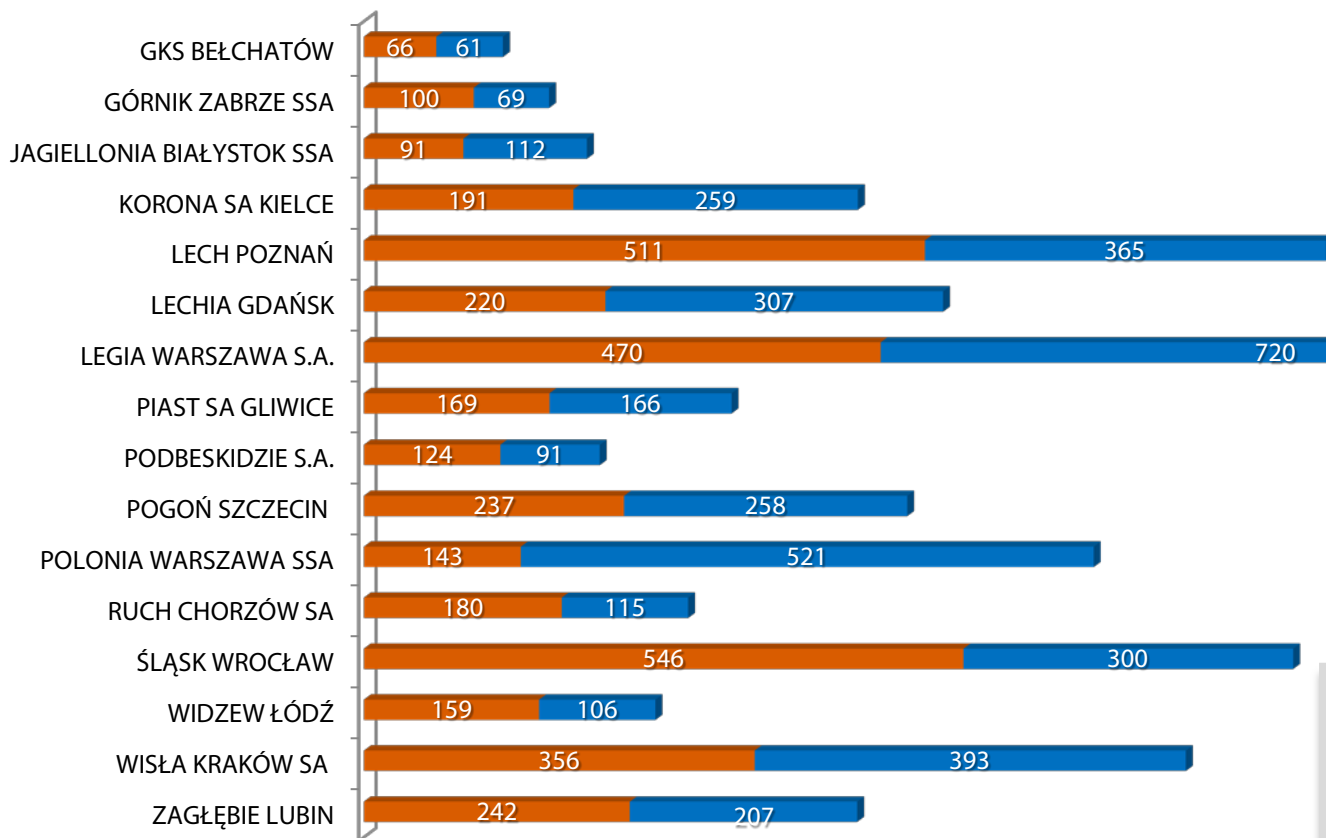


Najczęściej władze samorządowe dokonywały kwalifikacji meczu jako imprezy masowej podwyższonego ryzyka (przede wszystkim na podstawie opinii Policji) w przypadku meczów organizowanych przez następujące kluby:

- Korona Kielce (4)
- Piast Gliwice (4)
- Polonia Warszawa (4)
- Motor Lublin (4)
- Siarka Tarnobrzeg (4)
- Miedź Legnica (3)
- Zawisza Bydgoszcz (3)
- Olimpia Grudziądz (3)
- Rozwój Katowice (3)
- Pogoń Siedlce (3)
- Wisła Płock (3)

POLICJA / STEWARDZI (Ekstraklasa)

średnia na mecz ilość zaangażowanych funkcjonariuszy Policji oraz Stewardów



Stewardzi (służby informacyjne i porządkowe)



Funkcjonariusze Policji

menu

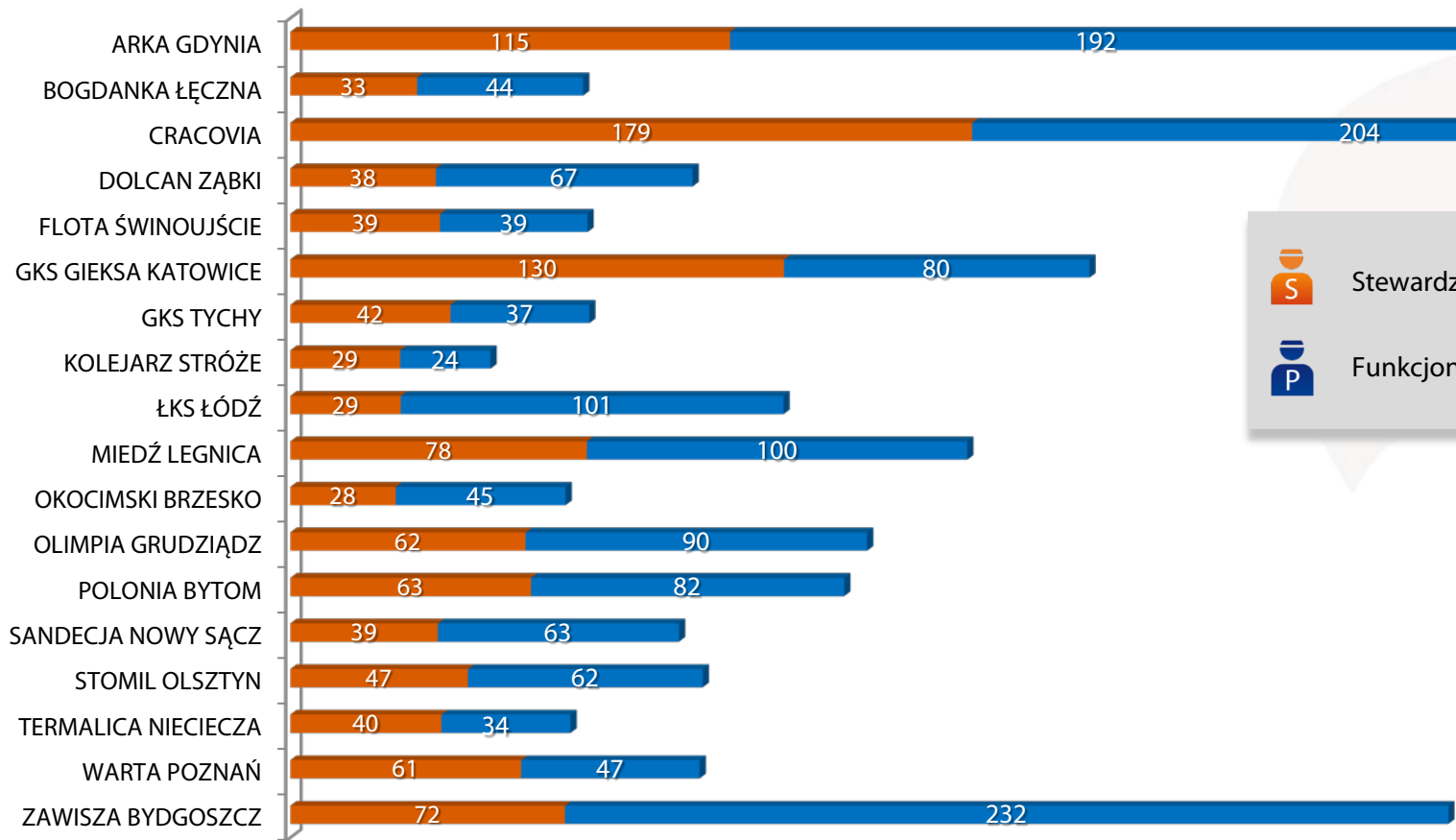


18



POLICJA / STEWARDZI (I liga)

średnia na mecz ilość zaangażowanych funkcjonariuszy Policji oraz Stewardów



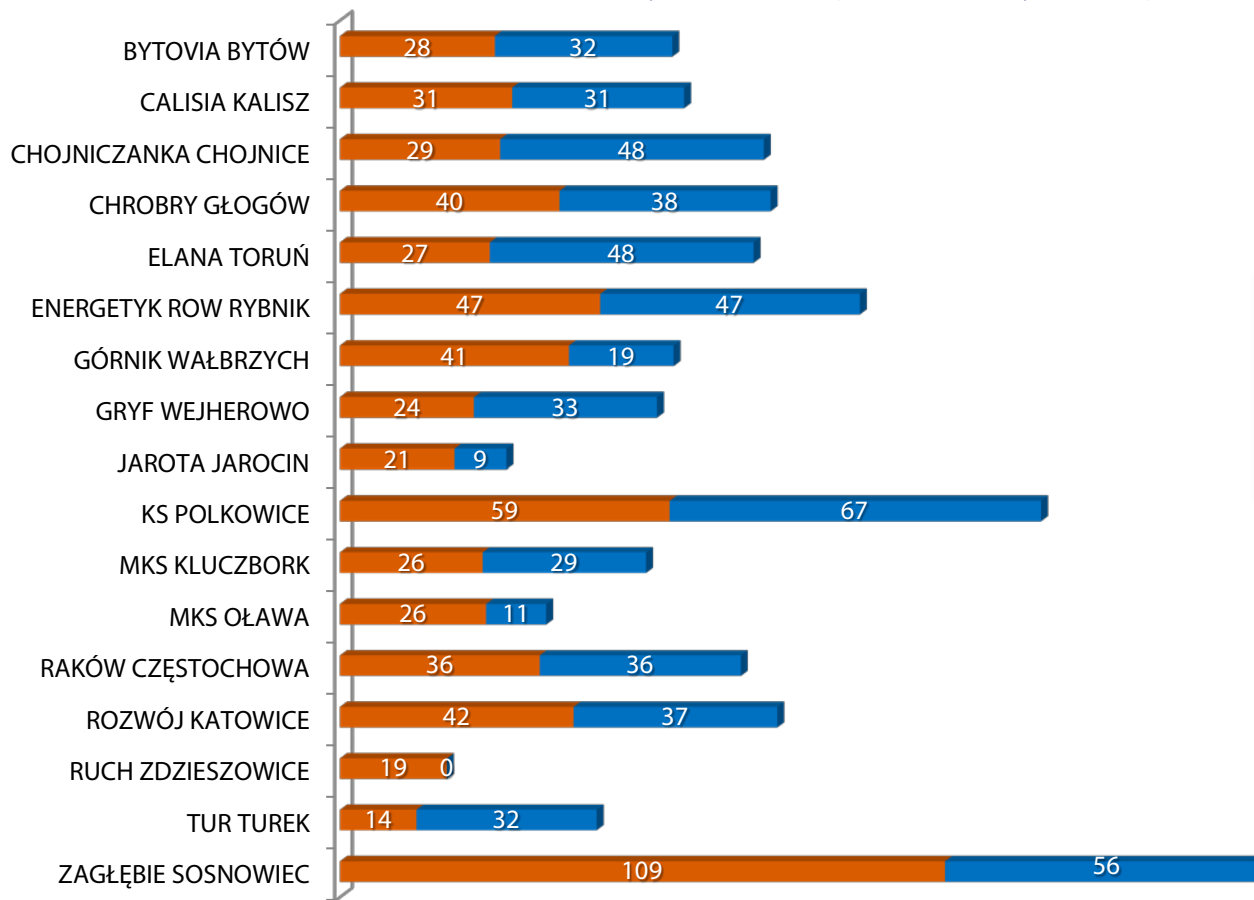
Stewardzi (służby informacyjne i porządkowe)



Funkcjonariusze Policji

POLICJA / STEWARDZI (II liga zach.)

średnia na mecz ilość zaangażowanych funkcjonariuszy Policji oraz Stewardów



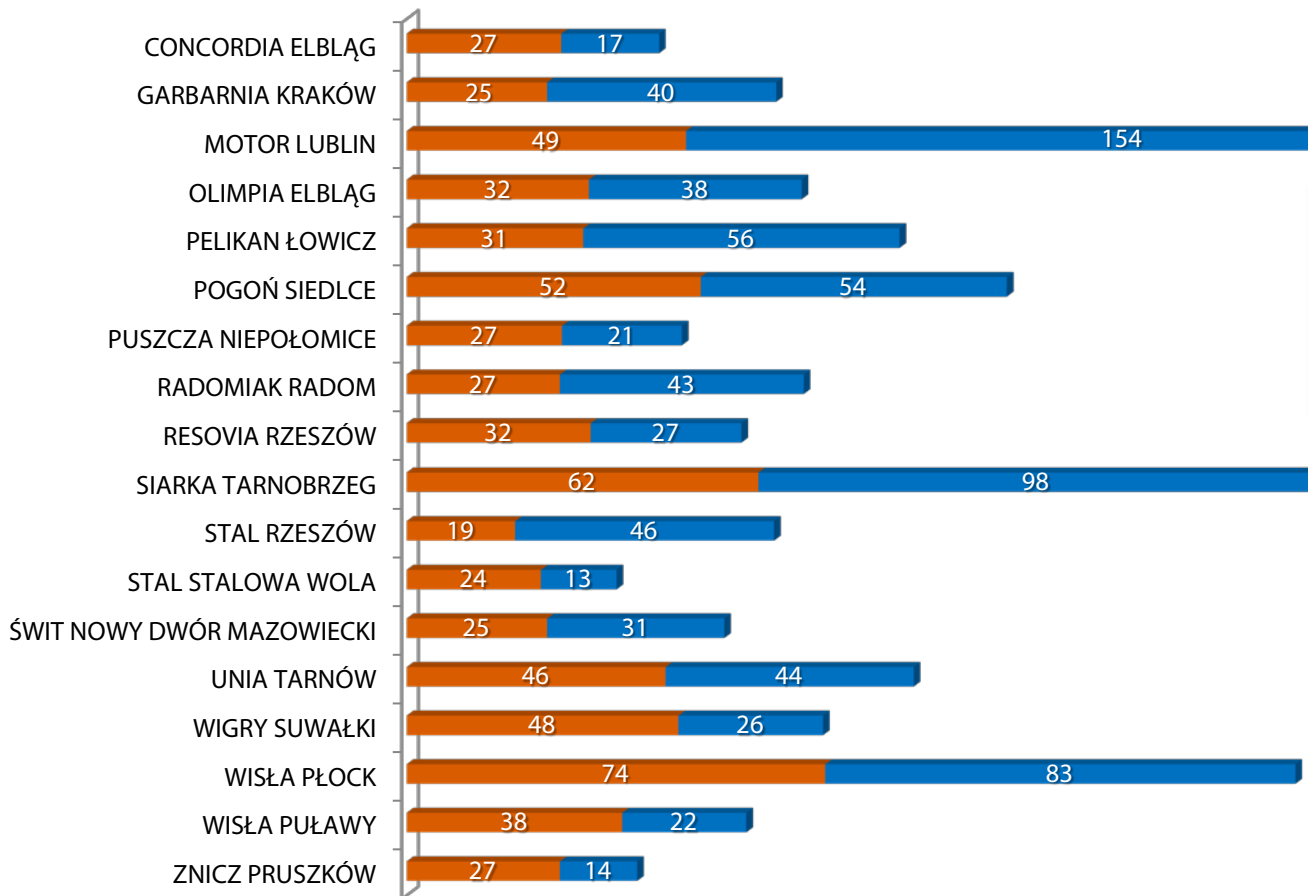
Stewardzi (służby informacyjne i porządkowe)



Funkcjonariusze Policji

POLICJA / STEWARDZI (II liga wsch.)

średnia na mecz ilość zaangażowanych funkcjonariuszy Policji oraz Stewardów



Stewardzi (służby informacyjne i porządkowe)



Funkcjonariusze Policji

BEZPIECZEŃSTWO/ZABEZPIECZENIE

Następująca, średnia liczba Stewardów i funkcjonariuszy Policji przypadła na:

100 kibiców



3 Stewardów

najwięcej podczas meczów organizowanych przez klub Pogoń Szczecin



3 Policjantów

najwięcej podczas meczów organizowanych przez klub Polonia Warszawa



4 Stewardów

najwięcej podczas meczów organizowanych przez klub GKS Tychy



5 Policjantów

najwięcej podczas meczów organizowanych przez klub Dolcan Ząbki



6 Stewardów

najwięcej podczas meczów organizowanych przez klub Rozwój Katowice



6 Policjantów

najwięcej podczas meczów organizowanych przez klub Tur Turek



6 Stewardów

najwięcej podczas meczów organizowanych przez klub Świt Nowy Dwór Mazowiecki



8 Policjantów

najwięcej podczas meczów organizowanych przez klub Świt Nowy Dwór Mazowiecki

WSPÓŁPRACA ORGANIZATORA I PODMIOTÓW PUBLICZNYCH

Model zintegrowanego podejścia do bezpieczeństwa i zabezpieczenia meczów piłki nożnej to podstawowy element know-how i dziedzictwa Turnieju Finałowego UEFA EURO 2012 w Polsce. Bardzo ważne jest, aby podmioty współpracujące w zabezpieczeniu meczu (przede wszystkim Organizator/Stewardzi, Policja, Straż Pożarna, Służby medyczne) stanowiły jedną drużynę. Dotyczy to zarówno etapu planowania zabezpieczenia imprezy, jak i jej przebiegu.



W tej kategorii, Delegaci Meczowi PZPN oraz Obserwatorzy Sędziów, pełniący funkcję Delegatów Meczowych PZPN, najlepiej ocenili następujące kluby:

EKSTRAKLASA

- ★ GÓRNIK ZABRZE
- ★ WISŁA KRAKÓW
- ★ ZAGŁĘBIE LUBIN

I LIGA

- ★ ARKA GDYNIA
- ★ MIEDŹ LEGNICA
- ★ CRACOVIA

II LIGA ZACHODNIA

- ★ KS POLKOWICE
- ★ ROZWÓJ KATOWICE
- ★ ZAGŁĘBIE SOSNOWIEC

II LIGA WSCHODNIA

- ★ ZNICZ PRUSZKÓW
- ★ WISŁA PUŁAWY
- ★ WISŁA PŁOCK

BUFETY

Stadiony to miejsca, gdzie kibice spędzają czasem nawet kilka godzin, dlatego ważne jest aby organizator zapewnił kibicom możliwość skorzystania z **punktów gastronomicznych**. W ocenie tego aspektu organizacji, pod uwagę brana jest ilość i rozmieszczenie bufetów, dostępny asortyment (ciepłe posiłki, napoje), przyjazna obsługa oraz zarządzanie kolejkami kibiców ustawiających się przed bufetami.



W tej kategorii, Delegaci Meczowi PZPN oraz Obserwatorzy Sędziów, pełniący funkcję Delegatów Meczowych PZPN, najlepiej ocenili następujące kluby:

EKSTRAKLASA

- ★ LEGIA WARSZAWA
- ★ LECHIA GDAŃSK
- ★ ZAGŁĘBIE LUBIN

I LIGA

- ★ ARKA GDYNIA
- ★ CRACOVIA
- ★ FLOTA ŚWINOUJŚCIE

II LIGA ZACHODNIA

- ★ KS POLKOWICE
- ★ MKS KLUCZBORK
- ★ ELANA TORUŃ

II LIGA WSCHODNIA

- ★ POGOŃ SIEDLCE
- ★ WISŁA PUŁAWY
- ★ ZNICZ PRUSZKÓW

PARKINGI (DRUŻYNY/OFICJELE)

Ważnym elementem organizacji każdego meczu jest przygotowanie i zabezpieczenie **miejsc parkingowych dla różnych grup docelowych**: zawodników, sędziów i oficjeli. Oznaczenie dróg dojazdowych oraz sposób zarządzania tymi obszarami stadionu ma duży wpływ na skuteczną i sprawną organizację meczu.



W tej kategorii, Delegaci Meczowi PZPN oraz Obserwatorzy Sędziów, pełniący funkcję Delegatów Meczowych PZPN, najlepiej ocenili następujące kluby:

EKSTRAKLASA

- ★ LECHIA GDAŃSK
- ★ LEGIA WARSZAWA
- ★ ZAGŁĘBIE LUBIN

I LIGA

- ★ MIEDŹ LEGNICA
- ★ CRACOVIA
- ★ ARKA GDYNIA

II LIGA ZACHODNIA


- ★ KS POLKOWICE
- ★ RUCH ZDZIESZOWICE
- ★ CHROBRY GŁOGÓW

II LIGA WSCHODNIA

- ★ WISŁA PUŁAWY
- ★ ZNICZ PRUSZKÓW
- ★ POGOŃ SIEDLCE

PARKINGI (KIBICE)

Odpowiednie przygotowanie **parkingów dla kibiców** jest bardzo ważnym elementem w obszarze zarządzania przepływem tłumu, w szczególności, gdy dany mecz cieszy się dużym zainteresowaniem widzów. Przy ocenianiu tego zagadnienia Delegaci Meczowi PZPN brali pod uwagę: lokalizację / oddalenie parkingów względem stadionu, wielkość parkingów, ilość dróg wjazdowych/wyjazdowych, zarządzanie ruchem na parkingach, oznakowanie i czystość.



W tej kategorii, Delegaci Meczowi PZPN oraz Obserwatorzy Sędziów, pełniący funkcję Delegatów Meczowych PZPN, najlepiej ocenili następujące kluby:

EKSTRAKLASA

- ★ LECHIA GDAŃSK
- ★ KORONA SA KIELCE
- ★ WISŁA KRAKÓW

I LIGA

- ★ ARKA GDYNIA
- ★ TERMALICA NIECIECZA
- ★ MIEDŹ LEGNICA

II LIGA ZACHODNIA

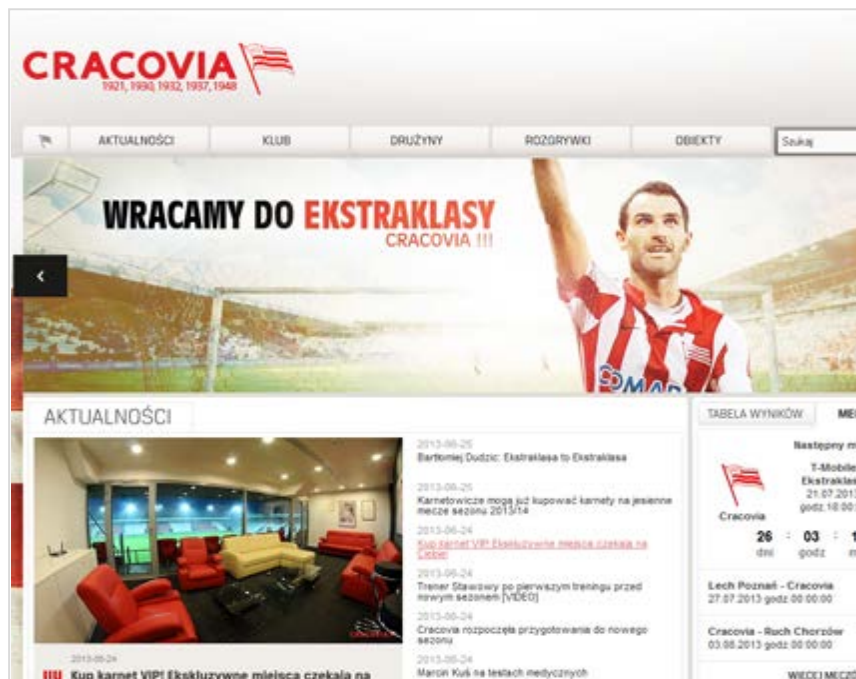
- ★ KS POLKOWICE
- ★ RUCH ZDZIESZOWICE
- ★ ZAGŁĘBIE SOSNOWIEC

II LIGA WSCHODNIA

- ★ WISŁA PUŁAWY
- ★ POGOŃ SIEDLCE
- ★ ZNICZ PRUSZKÓW

POLITYKA INFORMACYJNA

Polityka informacyjna to sposób komunikacji klubu z kibicami. Jeśli na stronie internetowej klubu lub w ulotce informacyjnej są zawarte aktualne informacje dotyczące drużyny (składy, wyniki) oraz organizacji meczu (system sprzedaży biletów, godzina otwarcia bram, plan otoczenia stadionu, wskazówki dojazdu dla kibiców gospodarzy i gości itp.) wówczas przedmiotowa ocena jest wysoka.



W tej kategorii, Delegaci Meczowi PZPN oraz Obserwatorzy Sędziów, pełniący funkcję Delegatów Meczowych PZPN, najlepiej ocenili następujące kluby:

EKSTRAKLASA

- ★ KORONA SA KIELCE
- ★ LECH POZNAŃ
- ★ LECHIA GDAŃSK

I LIGA

- ★ CRACOVIA
- ★ ARKA GDYNIA
- ★ MIEDŹ LEGNICA

II LIGA ZACHODNIA

- ★ KS POLKOWICE
- ★ ZAGŁĘBIE SOSNOWIEC
- ★ BYTOVIA BYTÓW

II LIGA WSCHODNIA

- ★ WISŁA PUŁAWY
- ★ POGOŃ SIEDLCE
- ★ WISŁA PŁOCK

SANITARIATY

Ilość, jakość i dostępność **toalet** ma znaczący wpływ na samopoczucie kibiców odwiedzających stadiony. Pod uwagę brana jest ich czystość i wyposażenie (mydło, ręczniki papierowe itp.), dostępność toalet zarówno dla kobiet, jak i mężczyzn. W przypadku, gdy kibice długo oczekują w kolejkach przed bramami stadionu, organizator powinien zapewnić również toalety przenośne na zewnątrz obiektu.



W tej kategorii, Delegaci Meczowi PZPN oraz Obserwatorzy Sędziów, pełniący funkcję Delegatów Meczowych PZPN, najlepiej ocenili następujące kluby:

EKSTRAKLASA

- ★ LEGIA WARSZAWA
- ★ LECHIA GDAŃSK
- ★ WISŁA KRAKÓW

I LIGA

- ★ ARKA GDYNIA
- ★ MIEDŹ LEGNICA
- ★ BOGDANKA ŁĘCZNA

II LIGA ZACHODNIA

- ★ KS POLKOWICE
- ★ ENERGETYK R. RYBNIK
- ★ GRYF WEJHEROWO

II LIGA WSCHODNIA

- ★ STAL RZESZÓW
- ★ WISŁA PUŁAWY
- ★ WISŁA PŁOCK

WARUNKI PRACY DLA MEDIÓW

Kibice obecni na stadionie często są tylko nieznacznym ułamkiem wszystkich widzów oglądających dany mecz. I to właśnie tę drugą kategorię kibiców – oglądających mecz przed telewizorem – obsługują **przedstawiciele mediów** pracujący na obiekcie. Na ocenę warunków pracy mediów miały wpływ: lokalizacja trybuny medialnej, jakość oferowanych pulpitych na trybunie, przyłącza (prąd oraz dostęp do internetu), zadaszenie trybuny medialnej, wielkość sal konferencyjnych i stref mieszanych, czystość miejsc pracy dla przedstawicieli mediów itp.



W tej kategorii, Delegaci Meczowi PZPN oraz Obserwatorzy Sędziów, pełniący funkcję Delegatów Meczowych PZPN, najlepiej ocenili następujące kluby:

EKSTRAKLASA

- ★ KORONA SA KIELCE
- ★ LECH POZNAŃ
- ★ LECHIA GDAŃSK
- ★ WISŁA KRAKÓW SA

I LIGA

- ★ MIEDŹ LEGNICA
- ★ ARKA GDYNIA
- ★ ZAWISZA BYDGOSZCZ

II LIGA ZACHODNIA

- ★ KS POLKOWICE
- ★ ENERGETYK R. RYBNIK
- ★ CALISIA KALISZ

II LIGA WSCHODNIA

- ★ WISŁA PŁOCK
- ★ ZNICZ PRUSZKÓW
- ★ WISŁA PUŁAWY

CIĄGI KOMUNIKACYJNE

Sprawne **ciągi komunikacyjne** (promenady, korytarze, womitoria itp.) służą szybkiemu i bezpiecznemu przemieszczaniu się publiczności, zarówno w sytuacji zwykłej, jak i w sytuacji kryzysowej (np. ewakuacja stadionu). W tej kategorii na ocenę wpływ mają: właściwe oznakowanie ciągów komunikacyjnych (w tym znaki ppoż.), ich odpowiednia szerokość, brak utrudnień i przeszkód występujących w ciągach komunikacyjnych (np. bariery, kolumny, instalacje tymczasowe, śmieci, ale też strome i długie schody) oraz skuteczność Stewardów w zarządzaniu przepływem tłumu.



W tej kategorii, Delegaci Meczowi PZPN oraz Obserwatorzy Sędziów, pełniący funkcję Delegatów Meczowych PZPN, najlepiej ocenili następujące kluby:

EKSTRAKLASA

- ★ LECHIA GDAŃSK
- ★ ŚLĄSK WROCŁAW
- ★ KORONA KIELCE

I LIGA

- ★ MIEDŹ LEGNICA
- ★ CRACOVIA
- ★ ARKA GDYNIA

II LIGA ZACHODNIA

- ★ KS POLKOWICE
- ★ ZAGŁĘBIE SOSNOWIEC
- ★ ROZWÓJ KATOWICE

II LIGA WSCHODNIA

- ★ POGOŃ SIEDLCE
- ★ ZNICZ PRUSZKÓW
- ★ STAL RZESZÓW

ORGANIZACJA WEJŚCIA KIBICÓW

Kibic zbyt długo oczekujący na wejście na stadion, to kibic zirytowany, a często także i zdenerwowany. I właśnie z tego powodu możemy mówić, że już **przed stadionem** zaczyna się zarządzanie bezpieczeństwem samej imprezy, która ma się odbyć na danym obiekcie. Sprawna organizacja wejścia kibiców, to taka, w myśl której zapewnia się: odpowiednią infrastrukturę w okolicy wejść na stadion (odpowiednio duża i bezpieczna powierzchnia do przyjęcia danej grupy kibiców, pozbawiona zwężeń, ścian, wąskich przejść, stromych obszarów itp.), odpowiednią liczbę Stewardów obsługujących kibiców, właściwe i czytelne oznakowanie (w tym oznakowanie dróg dojścia do trybun, sektorów, punktów depozytowych), właściwe i czytelne regulaminy imprezy i obiektu, sprawnie działające punkty depozytowe.



W tej kategorii, Delegaci Meczowi PZPN oraz Obserwatorzy Sędziów, pełniący funkcję Delegatów Meczowych PZPN, najlepiej ocenili następujące kluby:

EKSTRAKLASA

- ★ LECHIA GDAŃSK
- ★ WISŁA KRAKÓW
- ★ ZAGŁĘBIE LUBIN

I LIGA

- ★ ARKA GDYNIA
- ★ CRACOVIA
- ★ MIEDŹ LEGNICA

II LIGA ZACHODNIA

- ★ KS POLKOWICE
- ★ ZAGŁĘBIE SOSNOWIEC
- ★ ROZWÓJ KATOWICE

II LIGA WSCHODNIA

- ★ ZNICZ PRUSZKÓW
- ★ STAL RZESZÓW
- ★ WISŁA PUŁAWY

OBSŁUGA KIBICÓW NIEPEŁNOSPRAWNYCH

Coraz więcej stadionów na świecie, a w szczególności w Europie dostosowywanych jest do potrzeb **osób niepełnosprawnych**. Podstawowym zagadnieniem jest oczywiście infrastruktura, ale zaraz za nią plasuje się obsługa tej kategorii kibiców przez służby organizatora, czyli przez Stewardów. Tutaj wpływ na ocenę mają: poszanowanie godności i potrzeb osób niepełnosprawnych, dążenie do równego traktowania kibiców niepełnosprawnych w możliwie wszystkich elementach związanych z ich uczestnictwem w imprezie oraz proaktywność Stewardów dotycząca obsługi kibiców niepełnosprawnych



zdjęcie: <http://cafefootball.eu/>

W tej kategorii, Delegaci Meczowi PZPN oraz Obserwatorzy Sędziów, pełniący funkcję Delegatów Meczowych PZPN, najlepiej ocenili następujące kluby:

EKSTRAKLASA

- ★ WISŁA KRAKÓW SA
- ★ GKS BEŁCHATÓW
- ★ KORONA SA KIELCE

I LIGA

- ★ ARKA GDYNIA
- ★ CRACOVIA
- ★ DOLCAN ZĄBKI
- ★ FLOTA ŚWINOUJŚCIE

II LIGA ZACHODNIA

- ★ CHOJNICZANKA CHOJNICE
- ★ KS POLKOWICE
- ★ JAROTA JAROCIN

II LIGA WSCHODNIA

- ★ STAL RZESZÓW
- ★ GARBARNIA KRAKÓW
- ★ RESOVIA RZESZÓW

FURTKI EWAKUACYJNE

Ważnym elementem wpływającym na stan bezpieczeństwa podczas meczów piłki nożnej jest **obsługa wszelkich wejść i wyjść stadionowych (bramy, furtki)**, przede wszystkim tych, które mogą ewentualnie służyć w celach ewakuacyjnych (np. furtki ewakuacyjne z trybun na płytę boiska). Na wypadek sytuacji awaryjnych niezwykle istotne jest, aby Stewardzi byli w stanie natychmiast otworzyć wszelkie wyjścia ewakuacyjne. Jeśli wyjścia te są zamknięte na stałe i nie są obsługiwane przez Stewardów, wówczas ocena tego aspektu organizacji jest bardzo niska.



W tej kategorii, Delegaci Meczowi PZPN oraz Obserwatorzy Sędziów, pełniący funkcję Delegatów Meczowych PZPN, najlepiej ocenili następujące kluby:

EKSTRAKLASA

- ★ WISŁA KRAKÓW
- ★ KORONA KIELCE

I LIGA

- ★ ARKA GDYNIA
- ★ CRACOVIA
- ★ BOGDANKA ŁĘCZNA

II LIGA ZACHODNIA

- ★ KS POLKOWICE
- ★ CHROBRY GŁOGÓW
- ★ ZAGŁĘBIE SOSNOWIEC

II LIGA WSCHODNIA

- ★ ZNICZ PRUSZKÓW
- ★ POGOŃ SIEDLCE
- ★ WISŁA PŁOCK

WARUNKI OGLĄDANIA MECZU

W tym obszarze oceniane są następujące elementy (dotyczy także kibiców gości oraz tzw. miejsc biznesowych): widoczność boiska z poziomu miejsc siedzących na trybunach (brak przeszkód – kamer, kolumn itp.), komfort tych siedzisk, zadaszenie siedzisk, oświetlenie trybun (czy nie przeszkadza / czy nie razi w oczy / czy nie jest za słabe), nagłośnienie słyszalne z poziomu miejsc siedzących (czy nie jest za słabe / za mocne), czystość siedzisk i sposób ich rozmieszczenia (czy za blisko siebie / czy przejścia między siedzeniami pozwalają swobodnie przemieszczać się) itp.



W tej kategorii, Delegaci Meczowi PZPN oraz Obserwatorzy Sędziów, pełniący funkcję Delegatów Meczowych PZPN, najlepiej ocenili następujące kluby:

EKSTRAKLASA

- ★ LECHIA GDAŃSK
- ★ LEGIA WARSZAWA
- ★ PIAST GLIWICE

I LIGA

- ★ CRACOVIA
- ★ ARKA GDYNIA
- ★ MIEDŹ LEGNICA

II LIGA ZACHODNIA

- ★ KS POLKOWICE
- ★ ELANA TORUŃ
- ★ ZAGŁĘBIE SOSNOWIEC

II LIGA WSCHODNIA

- ★ POGOŃ SIEDLCE
- ★ SIARKA TARNOBZEG
- ★ ZNICZ PRUSZKÓW

PUNKTY DEPOZYTOWE

Za sprawą właściwego przygotowania **punktów depozytowych** skróceniu ulega czas oczekiwania kibiców, którzy zostawiają określone przedmioty w takim miejscu. Delegat Meczowy PZPN sprawdza więc procedurę zdawania / odbierania rzeczy deponowanych (kupony depozytowe, czytelność regulaminu punktu depozytowego, ilość członków obsługi itp.), a także odpowiednią ilość punktów depozytowych, ich oznakowanie, rozmieszczenie i dostępność.



W tej kategorii, Delegaci Meczowi PZPN oraz Obserwatorzy Sędziów, pełniący funkcję Delegatów Meczowych PZPN, najlepiej ocenili następujące kluby:

EKSTRAKLASA

- ★ PIAST GLIWICE
- ★ ZAGŁĘBIE LUBIN
- ★ WISŁA KRAKÓW

I LIGA

- ★ ARKA GDYNIA
- ★ BOGDANKA ŁĘCZNA
- ★ MIEDŹ LEGNICA

II LIGA ZACHODNIA

- ★ KS POLKOWICE
- ★ MKS KLUCZBORK
- ★ ROZWÓJ KATOWICE

II LIGA WSCHODNIA

- ★ ZNICZ PRUSZKÓW
- ★ WISŁA PŁOCK
- ★ POGOŃ SIEDLCE

STEWARDZI (PROAKTYWNOŚĆ)

Proaktywność Stewardów polega na subtelnym, delikatnym wychodzeniu naprzeciw określonym potrzebom kibiców. Przykładowo: jeżeli Steward widzi osobę szukającą swojego miejsca na trybunie lub drogi dojścia do sektora, to nie czeka wówczas, aż taki kibic poprosi go o pomoc, ale stara się najpierw zaznaczyć swoją obecność, nawiązać kontakt wzrokowy z kibicem i ewentualnie samemu zadać proste pytanie: „W czym mogę Pani / Panu pomóc?”. Profesjonalizm i sposób zachowania Stewarda w znaczącym stopniu kreuje wizerunek klubu i organizatora, których reprezentuje.



W tej kategorii, Delegaci Meczowi PZPN oraz Obserwatorzy Sędziów, pełniący funkcję Delegatów Meczowych PZPN, najlepiej ocenili następujące kluby:

EKSTRAKLASA

- ★ KORONA KIELCE
- ★ PODBESKIDZIE
- ★ GÓRNIK ZABRZE
- ★ PIAST GLIWICE
- ★ ZAGŁĘBIE LUBIN

I LIGA

- ★ ARKA GDYNIA
- ★ CRACOVIA
- ★ KOLEJARZ STRÓŻE
- ★ BOGDANKA ŁĘCZNA

II LIGA ZACHODNIA


- ★ KS POLKOWICE
- ★ ZAGŁĘBIE SOSNOWIEC
- ★ MKS KLUCZBORK

II LIGA WSCHODNIA

- ★ WISŁA PUŁAWY
- ★ POGOŃ SIEDLCE
- ★ WISŁA PŁOCK

STANOWISKO DOWODZENIA

Stanowisko dowodzenia to swoisty mózg operacji stadionowych. To tutaj zapada większość kluczowych decyzji związanych z przebiegiem imprezy masowej. Tym samym ważną rolę odgrywa: wyposażenie tego pomieszczenia (w tym środki łączności oraz systemy nagłośnienia i CCTV), umiejscowienie stanowiska (jak najlepsza widoczność na trybuny i płytę boiska), słyszalność wydarzeń na trybunach, ilość osób przebywających w stanowisku oraz kontrola dostępu do stanowiska i regulamin/procedury jego funkcjonowania.



W tej kategorii, Delegaci Meczowi PZPN oraz Obserwatorzy Sędziów, pełniący funkcję Delegatów Meczowych PZPN, najlepiej ocenili następujące kluby:

EKSTRAKLASA

- ★ ZAGŁĘBIE LUBIN
- ★ GÓRNIK ZABRZE
- ★ KORONA KIELCE
- ★ WISŁA KRAKÓW

I LIGA

- ★ CRACOVIA
- ★ ARKA GDYNIA
- ★ MIEDŹ LEGNICA
- ★ ZAWISZA BYDGOSZCZ

II LIGA ZACHODNIA


- ★ KS POLKOWICE
- ★ ELANA TORUŃ
- ★ CHROBRY GŁOGÓW

II LIGA WSCHODNIA

- ★ WISŁA PŁOCK
- ★ ZNICZ PRUSZKÓW
- ★ WIGRY SUWAŁKI

KIEROWNIK DS. BEZPIECZEŃSTWA

Kierownik ds. bezpieczeństwa reprezentuje organizatora imprezy masowej / meczu piłki nożnej. W zakresie jego obowiązków znajduje się całościowe zarządzanie organizacją i bezpieczeństwem meczu piłki nożnej. W ocenie Delegatów pozostaje sposób podejścia do obowiązków, zaangażowanie, organizacja pracy stadionowego sztabu ds. bezpieczeństwa (m.in. spikera, Stewardów, służb medycznych itp.), styl współpracy z podmiotami zewnętrznymi, takimi jak Policja, Straż Pożarna, Pogotowie.



W tej kategorii, Delegaci Meczowi PZPN oraz Obserwatorzy Sędziów, pełniący funkcję Delegatów Meczowych PZPN, najlepiej ocenili następujące kluby:

EKSTRAKLASA

- ★ ZAGŁĘBIE LUBIN
- ★ GÓRNIK ZABRZE
- ★ WISŁA KRAKÓW

I LIGA

- ★ FLOTA ŚWINOUJŚCIE
- ★ ARKA GDYNIA
- ★ POLONIA BYTOM

II LIGA ZACHODNIA

- ★ MKS KLUCZBORK
- ★ KS POLKOWICE
- ★ ROZWÓJ KATOWICE

II LIGA WSCHODNIA

- ★ ZNICZ PRUSZKÓW
- ★ PUSZCZA NIEPOŁOMICE
- ★ WISŁA PŁOCK

SPIKER ZAWODÓW

Spiker zawodów, jako członek służby informacyjnej, zgodnie z ustawą o bezpieczeństwie imprez masowych podlega kierownikowi ds. bezpieczeństwa. Podstawowym zadaniem spikera zawodów jest więc dbanie o bezpieczeństwo uczestników meczu piłki nożnej poprzez właściwe przekazywanie komunikatów informacyjnych. Spiker powinien dysponować szeregiem gotowych komunikatów na wypadek drobnych lub poważnych zdarzeń mających wpływ na bezpieczeństwo. Na ocenę pracy spikera wpływa styl i sposób współpracy spikera ze stanowiskiem dowodzenia, ton głosu oraz precyzyjność i charakter (łagodzący / pozytywny) wygłaszanych komunikatów.



W tej kategorii, Delegaci Meczowi PZPN oraz Obserwatorzy Sędziów, pełniący funkcję Delegatów Meczowych PZPN, najlepiej ocenili następujące kluby:

EKSTRAKLASA

- ★ GKS BEŁCHATÓW
- ★ KORONA SA KIELCE
- ★ PODBESKIDZIE S.A.

I LIGA

- ★ FLOTA ŚWINOUJŚCIE
- ★ GKS GIEKSA KATOWICE
- ★ MIEDŹ LEGNICA

II LIGA ZACHODNIA

- ★ MKS KLUCZBORK
- ★ KS POLKOWICE
- ★ RUCH ZDZIESZOWICE

II LIGA WSCHODNIA

- ★ PUSZCZA NIEPOŁOMICE
- ★ WIGRY SUWAŁKI
- ★ RESOVIA RZESZÓW
- ★ WISŁA PŁOCK

GOŚCIE

zorganizowane grupy kibiców gości

Najbardziej „gościnne” kluby w całej rundzie



Śląsk Wrocław 5330 przyjętych kibiców gości



Wisła Kraków 4099 przyjętych kibiców gości



Ruch Chorzów 3698 przyjętych kibiców gości



Zawisza Bydgoszcz 1807 przyjętych kibiców gości



Cracovia Kraków 1720 przyjętych kibiców gości



Warta Poznań 1027 przyjętych kibiców gości



Energetyk ROW Rybnik 854 przyjętych kibiców gości



Zagłębie Sosnowiec 457 przyjętych kibiców gości



Elana Toruń 371 przyjętych kibiców gości



Siarka Tarnobrzeg 1866 przyjętych kibiców gości



Motor Lublin 1481 przyjętych kibiców gości



Stal Rzeszów 730 przyjętych kibiców gości



Rekordy wyjazdowe



EKSTRAKLASA: 2 179
Śląsk Wrocław –
Lech Poznań



I LIGA: 750
Cracovia –
GKS Gieksa Katowice



II LIGA ZACH.: 410
KS Energetyk Rybnik –
Zagłębie Sosnowiec



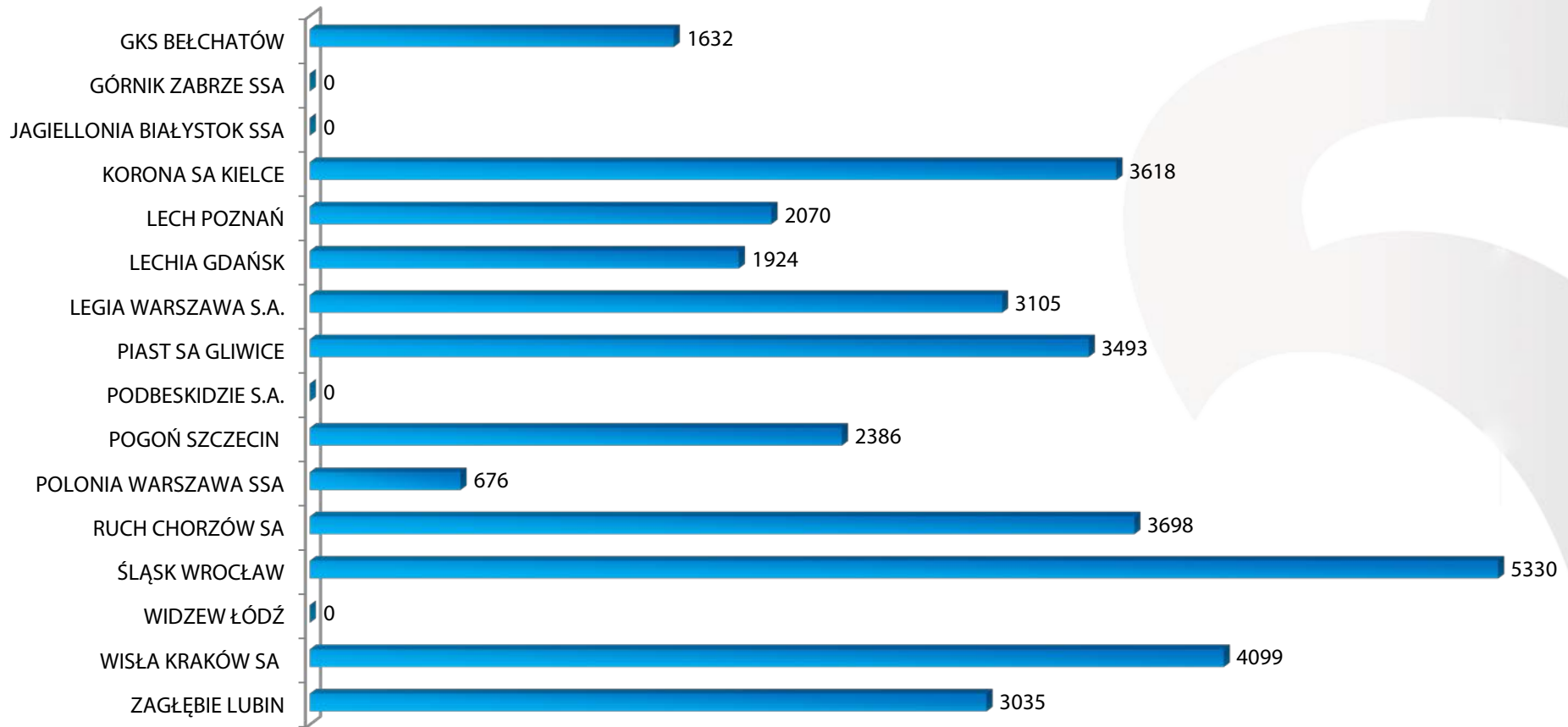
II LIGA WSCH.: 1 000
Siarka Tarnobrzeg –
Stal Stalowa Wola

menu



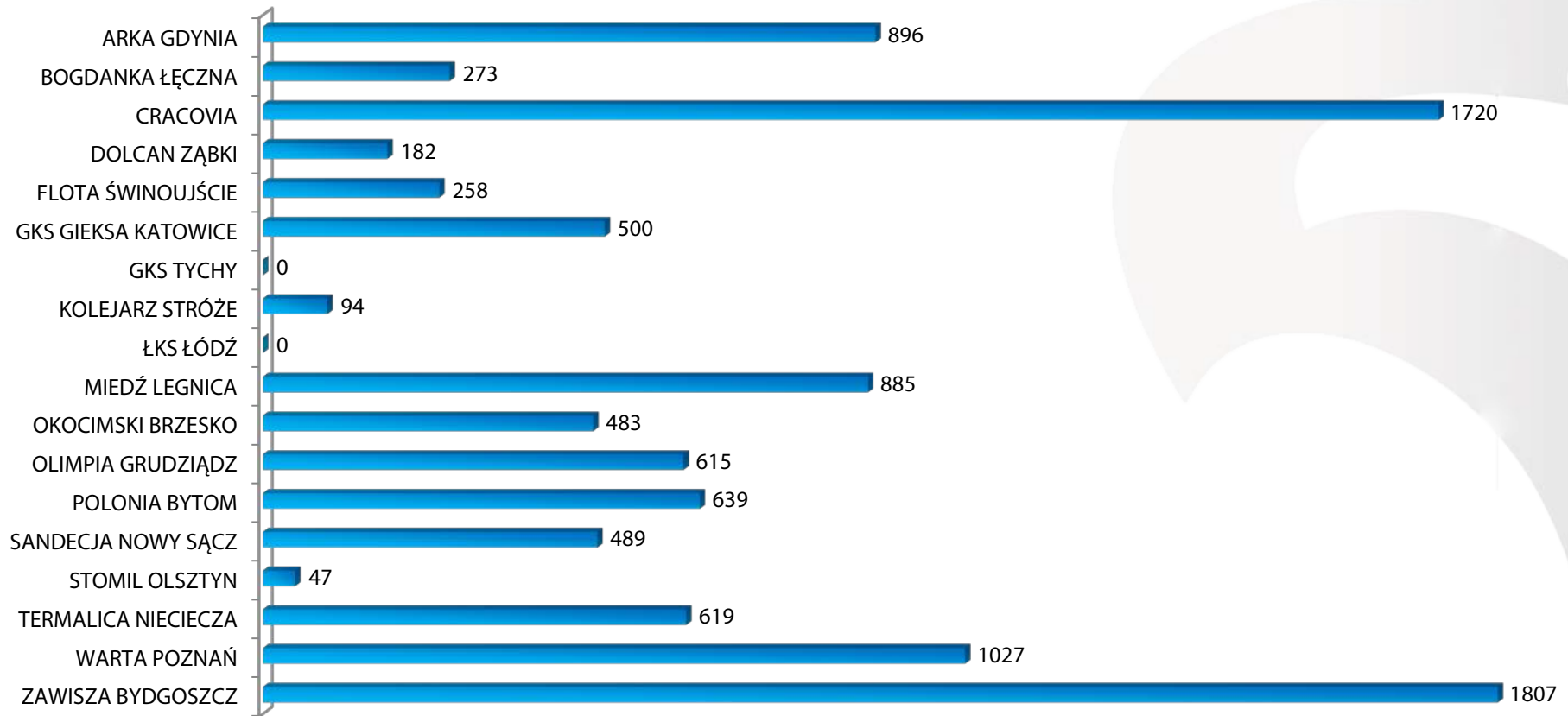
GOŚCIE (Ekstraklasa)

najbardziej „gościnne kluby” tj. najwięcej przyjętych kibiców gości



GOŚCIE (I liga)

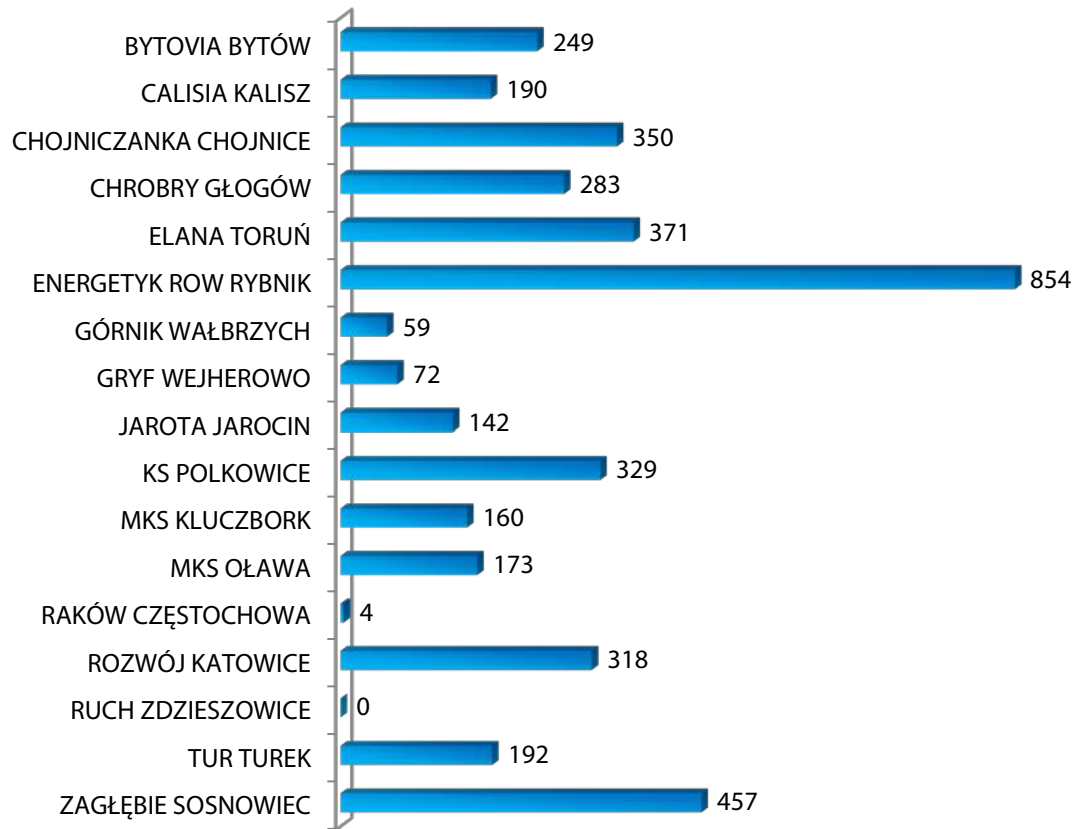
najbardziej „gościnne kluby” tj. najwięcej przyjętych kibiców gości





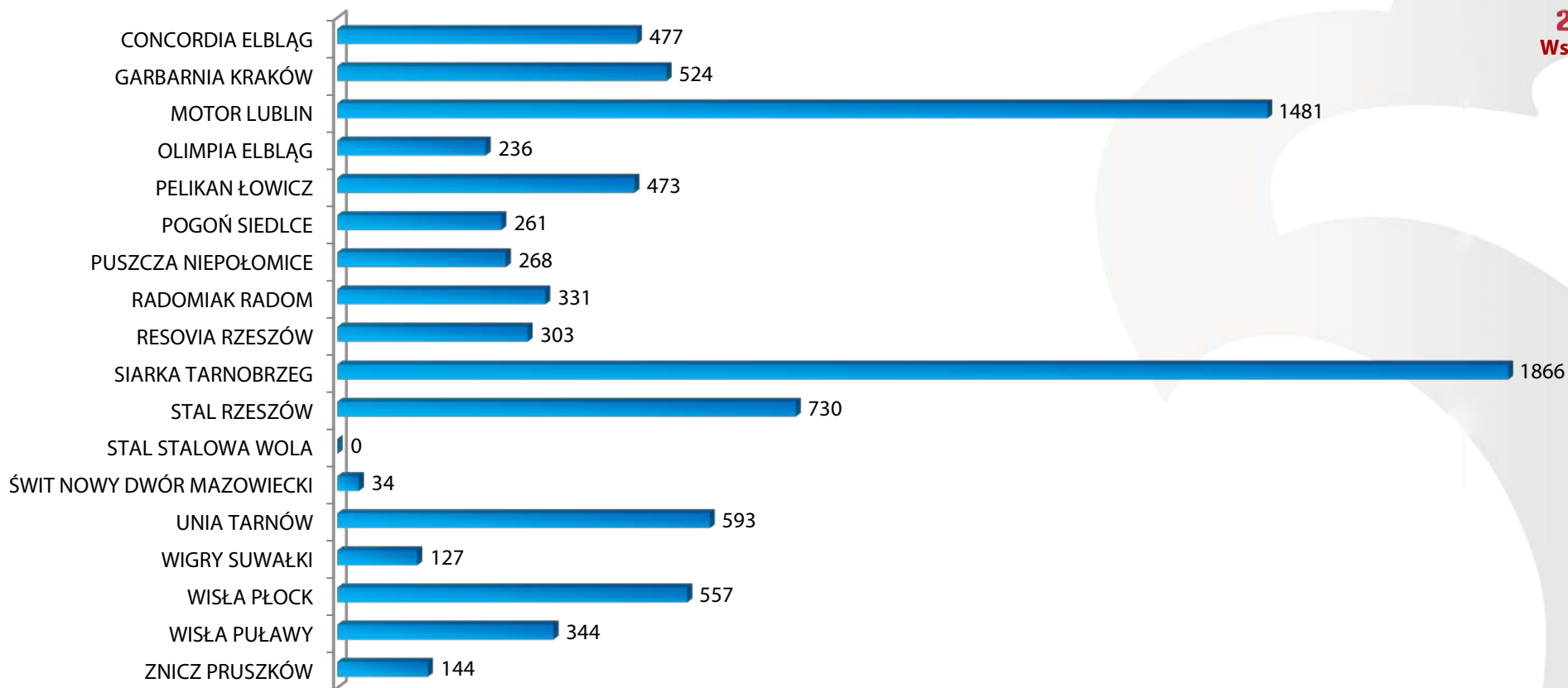
GOŚCIE (II liga zachodnia)

najbardziej „gościnne kluby” tj. najwięcej przyjętych kibiców gości



GOŚCIE (II liga zachodnia)

najbardziej „gościnne kluby” tj. najwięcej przyjętych kibiców gości



GOŚCIE

obsługa kibiców drużyny gości w Ekstraklasie

Przed rundą wiosenną sezonu 2012/13 DOIBI PZPN zapytał kierowników ds. bezpieczeństwa Ekstraklasy i I ligi w ankiecie o czas wpuszczania zorganizowanych grup kibiców gości na obiekt. W odpowiedziach wskazywali oni na średni czas wpuszczania zorganizowanych grup kibiców gości liczący aż 92 minuty.

W związku z powyższym Zarząd PZPN na początku 2013 r. z inicjatywy DOIBI podjął uchwałę, dotyczącą przyjmowania kibiców gości. Zobowiązała ona kluby do takiego przygotowania wejścia dla kibiców przyjezdnych (pod względem organizacyjnym i logistycznym), aby grupa kibiców gości, bez względu na jej liczebność, była w stanie wejść na stadion w czasie jak najkrótszym, jednak nie dłuższym niż 60 minut.

Faktyczny średni czas wchodzenia na stadion zorganizowanych grup kibiców gości w rundzie wiosennej sezonu 2012/13

46 minut

Średnia liczba kibiców gości wchodzących na stadiony w ciągu 1 minuty w rundzie wiosennej sezonu 2012/13

10 kibiców



Najwięcej kibiców drużyny gości były w stanie przyjąć w ciągu 1 minuty następujące kluby: **Śląsk Wrocław** (20 kibiców na 1 minutę) oraz **Wisła Kraków** (16 kibiców na 1 minutę). Najgorszy wynik w tym obszarze na szczeblu rozgrywek Ekstraklasy to 6 kibiców na 1 minutę.

SLO

Koordinator ds. współpracy z kibicami

SLO (Supporters Liaison Officer) / Koordynator ds. współpracy z kibicami - to osoba formalnie związana z klubem, niepełniąca jednak funkcji kierownika ds. bezpieczeństwa. Zgodnie z założeniami osoba taka cieszy się zaufaniem Klubu oraz środowiska kibiców oraz jest powoływana po wzajemnych konsultacjach.

SLO w związku z organizacją i bezpieczeństwem meczu, m.in.:

- przekazuje informacje nt. zorganizowanej grupy kibiców gości (liczebność, używane środki transportu, opóźnienia na trasie i ich przyczyny, ilość osób niewpisanych na „listę wyjazdową”)
- monitoruje, analizuje i w razie możliwości rozwiązuje problemy, skargi, uwagi kibiców związane z organizacją meczu (kontrola dostępu, praca służb informacyjnych i porządkowych, catering, depozyt)
- bierze udział w procesie komunikacji w sytuacjach kryzysowych związanych z opravami meczowymi, oflagowaniem, koniecznością zatrzymania kibiców gości na sektorze, etc.

Od marca 2013 r. PZPN centralnie koordynuje pracę SLO. Działanie to wynika z artykułu 35 Regulaminu Licencjonowania Klubów i Finansowego Fair Play UEFA z 2010 r.

SLO zostali powołani we wszystkich klubach Ekstraklasy i I ligi z wyjątkiem klubów Cracovii Kraków, Kolejorza Stróżę i Olimpii Grudziądz. Wkrótce rozpocznie się wdrażanie przedmiotowego projektu w klubach beniaminkach I ligi (sezon 2013/14).



INCYDENTY

zdarzenia niepożądane



DOIBI PZPN zdefiniował listę najczęściej występujących incydentów, które mogą mieć miejsce podczas meczów piłki nożnej. Część z nich związana jest z **działaniami organizatora i/lub zdarzeniami losowymi**, pozostała część natomiast wynika z **działań uczestników meczu piłki nożnej**.

menu

MECZE Z INCYDENTAMI / EKSTRAKLASA



Na **120 meczów w Ekstraklasie rundy wiosennej sezonu 2012/13** najczęściej występowały incydenty związane z obraźliwymi / wrogimi okrzykami (podczas 87 meczów) oraz związane z użyciem środków pirotechnicznych (podczas 41 meczów).

Rzucanie przedmiotami, w kierunku murawy lub w inne sektory miało miejsce podczas 22 meczów, zaś protesty i demonstracje wystąpiły podczas 15 meczów. Najmniej incydentów miało miejsce w przypadku grup kibiców reprezentujących kluby Jagiellonii Białostok, Piasta Gliwice oraz Podbeskidzia.

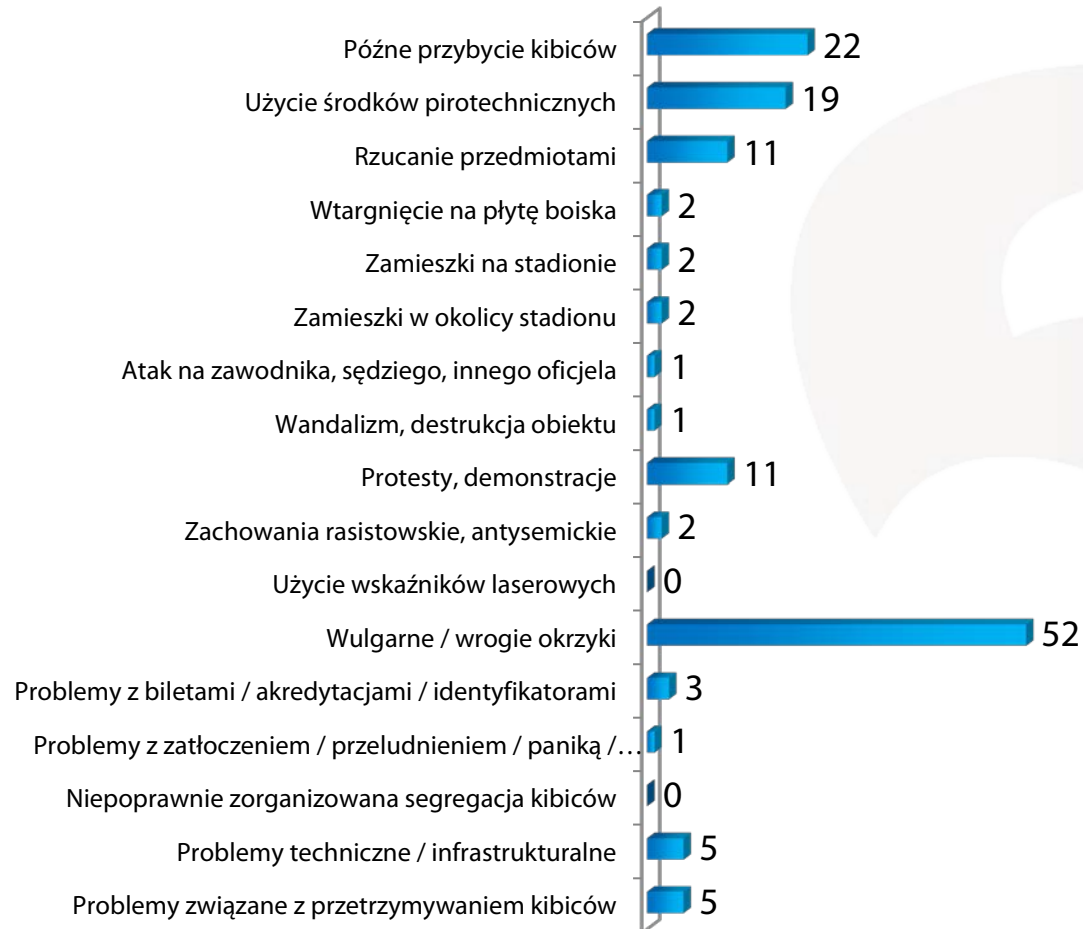


MECZE Z INCYDENTAMI / I LIGA



Na **139 meczów w I lidze rundy wiosennej sezonu 2012/13** najczęściej występowały incydenty związane z obraźliwymi / wrogimi okrzykami (podczas 52 meczów) oraz związane z późnym przybyciem kibiców na mecz (podczas 22 meczów).

Użycie środków pirotechnicznych miało miejsce podczas 19 meczów. Najmniej incydentów miało miejsce w przypadku grup kibiców reprezentujących kluby Bogdanki łączna, Floty Świnoujście, Okocimski Brzesko.

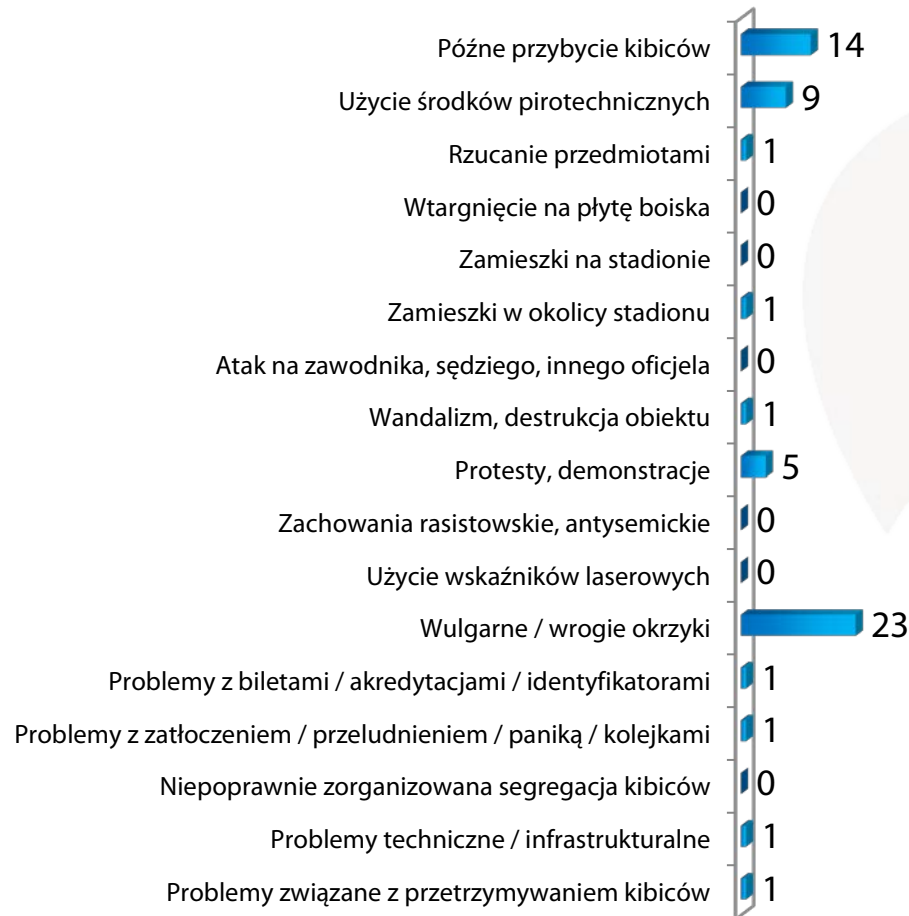


MECZE Z INCYDENTAMI / II LIGA ZACHODNIA



Na **134 mecze w II lidze zachodniej rundy wiosennej sezonu 2012/13** najczęściej występowały incydenty związane z obraźliwymi / wrogimi okrzykami (podczas 23 meczów) oraz związane z późnym przybyciem kibiców na mecz (podczas 14 meczów).

Użycie środków pirotechnicznych miało miejsce podczas 9 meczów. W przypadku kibiców reprezentujących drużyny Calisia Kalisz, Rozwój Katowice, Tur Turek nie miały miejsca żadne poważne incydenty.



MECZE Z INCYDENTAMI / II LIGA WSCHODNIA



Na **153 mecze w II lidze wschodniej rundy wiosennej sezonu 2012/13** najczęściej występowały incydenty związane z obraźliwymi / wrogimi okrzykami (podczas 36 meczów) oraz związane ze zbyt późnym przybyciem kibiców na mecz (podczas 18 meczów).

Użycie środków pirotechnicznych miało miejsce podczas 9 meczów. Najmniej incydentów miało miejsce w przypadku grup kibiców reprezentujących kluby: Znicz Pruszków, Concordia Elbląg, Garbarnia Kraków i Puszcza Niepołomice.



POWAŻNE INCYDENTY / KARY



37 meczów z incydentami ocenionymi jako „poważne”

Organ decyzyjny: Komisja Ligi (Ekstraklasa S.A.)

Nałożone kary finansowe: ilość (33) / sumaryczna kwota (417 000 PLN)

Najwyższa kara finansowa: Legia Warszawa (70 000 PLN)

Kary porządkowe (zakaz wyjazdu dla kibiców): 4 kluby tj.

Wisła Kraków (1 mecz), Legia Warszawa (1 mecz), Lech Poznań (1 mecz), Śląsk Wrocław (1 mecz)

* W związku z meczami finałowymi Pucharu Polski 2012/2013 Komisja Dyscyplinarna (PZPN) nałożyła na Śląsk Wrocław - karę porządkową: 7 miesięcy zakazu wyjazdów zorganizowanych grup kibiców oraz na Legię Warszawa - karę finansową w kwocie 10 000 PLN.



20 meczów z incydentami ocenionymi jako „poważne”

Organ decyzyjny: Komisja Dyscyplinarna (PZPN)

Kary finansowe: ilość (9) / sumaryczna kwota (20 000 PLN)

Najwyższa kara finansowa: Cracovia (5 000 PLN)

Kary porządkowe (zakaz wyjazdu dla kibiców): 3 kluby tj. Arka Gdynia (2 mecze), Miedź Legnica (2 mecze), GKS Gieksa Katowice (1 mecz)



4 mecze z incydentami ocenionymi jako „poważne”

Organ decyzyjny: Komisja Dyscyplinarna (PZPN)

Kary finansowe: ilość (1) / sumaryczna kwota (1 000 PLN)

Najwyższa kara finansowa: Chojniczanka Chojnice (1 000 PLN)

Kary porządkowe (zakaz wyjazdu dla kibiców): brak



9 meczów z incydentami ocenionymi jako „poważne”

Organ decyzyjny: Komisja Dyscyplinarna (PZPN)

Kary finansowe: ilość (3) / sumaryczna kwota (8 000 PLN)

Najwyższa kara finansowa: Motor Lublin (5 000 PLN)

Kary porządkowe (zakaz wyjazdu dla kibiców): 2 kluby tj. Siarka Tarnobrzeg (1 mecz), Stal Stalowa Wola (3 mecze)

KLASYFIKACJA FAIR PLAY

Ranking FAIR PLAY służy promowaniu zasad fair play w poszczególnych klasach rozgrywkowych meczów piłki nożnej. Kryteria rankingu uwzględniają styl i zachowanie piłkarzy, oficjeli i kibiców. Brane są pod uwagę następujące elementy: czerwone i żółte kartki, gra pozytywna, zachowanie wobec przeciwników, zachowanie wobec sędziów, zachowanie ławki rezerwowych, zachowanie publiczności.



Średnia ocena Fair Play na daną klasę rozgrywkową w **rundzie wiosennej sezonu 2012/13**

Najlepsze **5 klubów** w danej klasie rozgrywkowej pod względem średniej oceny Fair Play w **rundzie wiosennej sezonu 2012/13**



7,09

Lechia Gdańsk **7,35** / Legia Warszawa **7,33** / TS Podbeskidzie **7,30** / GKS Piast Gliwice **7,28** / Górnik Zabrze **7,24**



7,02

Termalica Nieciecza **7,70** / Olimpia Grudziądz **7,31** / GKS Gieksa Katowice **7,30** / KS Polonia Bytom **7,24** / Warta Poznań **7,17**



7,39

Jarota Jarocin **8,09** / KS Rozwój Katowice **7,77** / KS Energetyk ROW Rybnik **7,75** / Tur Turek **7,58** / MKS Kluczbork **7,54**



7,21

Wisła Płock **7,60** / Pelikan Łowicz **7,59** / Wisła Puławy **7,59** / MKP Pogoń Siedlce **7,53** / MKS Znicz Pruszków **7,47**

PODSUMOWANIE

Polski Związek Piłki Nożnej wyraża przekonanie, że dogłębna analiza organizacji i stanu bezpieczeństwa meczów piłki nożnej na szczeblu centralnym PZPN wpłynie nie tylko na poprawę poczucia bezpieczeństwa uczestników rozgrywek piłkarskich, ale także pozwoli decydentom w klubach piłkarskich na dalsze podnoszenie jakości oferowanych usług. W konsekwencji tych zabiegów nastąpi wzrost wartości marketingowej poszczególnych klubów piłkarskich.

Kolejny raport zbiorczy będzie zawierał również informacje dotyczące organizacji i bezpieczeństwa meczów **przekazane przez kibiców** reprezentowanych przez właściwych, klubowych SLO (Koordynatorów ds. współpracy z kibicami).

W nadchodzącym sezonie DOIBI PZPN będzie na bieżąco przekazywał klubom **ostrzeżenia / upomnienia** w przypadku powtarzających się niskich ocen w poszczególnych obszarach organizacyjnych mających wpływ na bezpieczeństwo uczestników meczów piłki nożnej.



menu

