



1919 **PZPN** 2019  
100 LAT



EKSTRAKLASA

FORTUNA



1 LIGA



2 LIGA

PZPN



# RAPORT

dotyczący organizacji i stanu bezpieczeństwa meczów piłki nożnej szczebla centralnego PZPN

## SEZON 2018/19

DEPARTAMENT ORGANIZACJI IMPREZ, BEZPIECZEŃSTWA I INFRASTRUKTURY PZPN



Szanowni Państwo!

Szósty sezon z rządu został zwieńczony opracowaniem raportu na temat organizacji i bezpieczeństwa meczów piłki nożnej szczebla centralnego, który niniejszym oddajemy w Państwa ręce. To aż 908 meczów, które zostały rozebrane na czynniki pierwsze i skrupulatnie przeanalizowane na podstawie tysięcy dokumentów gromadzonych przez cały sezon, w szczególności raportów Delegatów Meczowych PZPN oraz oficjalnej dokumentacji meczowej. To dzięki tym danym mamy dostęp do niezwykle wartościowych statystyk, które pozwalają nam dokonać szczegółowego wglądu w różne obszary organizacji meczów piłki nożnej na szczeblu centralnym.


Otrzymujemy wiele sygnałów, że raport z roku na rok zyskuje coraz większe znaczenie w środowisku – nie tylko jako źródło danych do analiz i ewaluacji, ale również jako czynnik motywacyjny. Składam podziękowania na ręce wszystkich osób zaangażowanych w podnoszenie jakości organizacji i bezpieczeństwa meczów piłki nożnej w Polsce, ze szczególnym wyróżnieniem tych, którzy osiągnęli czołowe wyniki w rozmaitych zestawieniach i klasyfikacjach. Zapewniam, że dostrzegamy i doceniamy ogromny wysiłek, który wkładają Państwo na co dzień w swoją pracę. Jestem przekonany, że to właśnie te działania stale przyczyniają się do redukcji liczby i skali incydentów podczas meczów piłkarskich. Cieszy to tym bardziej, że można pod tym względem dostrzec istotną poprawę w stosunku do poprzedniego sezonu.

Pozwala nam to z nadzieją patrzeć w przyszłość, którą tworzymy dzięki coraz lepszej współpracy i ściślejszej integracji działań. W żadnym wypadku nie możemy jednak popaść w samozadowolenie, które w dynamicznym i nieprzewidywalnym środowisku imprez sportowych jest najprostszą drogą do poważnych kłopotów. Niezależnie od zawodów, które toczą się na zielonej murawie, organizator imprezy i jego służby w tym samym czasie rozgrywają swój „mecz”, którego stawką jest komfort i bezpieczeństwo wszystkich uczestników imprezy. I podobnie jak zawodnicy, także oni muszą zachować pełną czujność, aby osiągnąć końcowy sukces, którego Państwu serdecznie życzę. Powodzenia!



**Zbigniew BONIEK**  
Prezes Polskiego Związku Piłki Nożnej

## SPIS TREŚCI

 Kliknij na zdjęcie, aby bezpośrednio przejść do danego obszaru Raportu



2

**WPROWADZENIE**



10

**SZCZEBEL CENTRALNY**



11

**FREKWENCJA**



19

**INFRASTRUKTURA**



43

**ORGANIZACJA**



68

**BEZPIECZEŃSTWO  
I ZABEZPIECZENIE**



74

**KIBICE DRUŻYNY GOŚCI**



91

**INCYDENTY**

97

**ŁĄCZY NAS PIŁKA**

## WPROWADZENIE



### RAPORT 2017/18



**Departament Organizacji Imprez, Bezpieczeństwa i Infrastruktury PZPN** (dalej DOIBI) odpowiada za system oraz wytyczne odnośnie organizacji i bezpieczeństwa meczów piłki nożnej oraz infrastruktury stadionowej na szczeblu centralnym. Rolą DOIBI jest budowanie spójnego systemu organizacji i bezpieczeństwa rozgrywek piłkarskich w Polsce oraz przekazywanie Klubom piłkarskim know-how i najlepszych europejskich praktyk w przedmiotowym zakresie. Jednocześnie DOIBI pełni funkcję ośrodka koordynującego współpracę i dialog ze środowiskiem kibiców piłki nożnej.

**Niniejszy raport uwzględnia zmiany w wybranych obszarach w stosunku do poprzedniego sezonu 2017/18.** Różnice przedstawione są w dodatkowych panelach bocznych. Odnośnik do poprzedniej edycji raportu znajduje się obok.

## LICZBY I FAKTY (1/4)

- Raport zbiorczy został opracowany na podstawie kilku tysięcy dokumentów: raportów Delegatów Meczowych PZPN, informacji organizatorów zawodów oraz oceny stanu nawierzchni boisk dokonanej przez Sędziów.
- W sezonie 2018/19 odbyło się **908 meczów ligowych** na szczeblu centralnym PZPN (trzy najwyższe klasy rozgrywkowe).
- Średnia frekwencja na meczu Ekstraklasy spadła o **564 widzów**, a I ligi o **374**. W II lidze odnotowano wzrost średniej frekwencji aż o **1067 widzów**.
- Wszystkie mecze Ekstraklasy były transmitowane w TV (**100%** meczów). W przypadku I ligi zrealizowano transmisję TV / w Internecie podczas 117 meczów (**38%** wszystkich meczów), zaś w przypadku II ligi – 199 meczów (**65%** wszystkich meczów).
- Najwyższe średnie frekwencje osiągnęły następujące kluby: w Ekstraklasie **Legia Warszawa** (17 609 widzów/mecz), w I lidze **ŁKS Łódź** (4 556 widzów/mecz), a w II lidze **Widzew Łódź** (16 902 widzów/mecz). Co ciekawe, pod względem średniej frekwencji **Widzew Łódź** (II liga) ustępuje w skali całego kraju tylko **Legii Warszawa** (Ekstraklasa).
- Rekordy frekwencji na poszczególnych szczeblach rozgrywek odnotowano podczas meczów: **Wisła Kraków – Legia Warszawa** (33 000 widzów), **GKS Tychy – GKS Katowice** (6 099 widzów) oraz **Widzew Łódź – Elana Toruń** (17 412 widzów).



## LICZBY I FAKTY (2/4)



- Do najbardziej gościnnych klubów przyjmujących kibiców gości należały: w Ekstraklasie **Lechia Gdańsk** (5 835 przyjętych kibiców gości), w I lidze **Odra Opole** (2 104 przyjętych kibiców gości), a w II lidze **Widzew Łódź** (4 937 przyjętych kibiców gości).
- Do najliczniejszych grup kibiców podróżujących za swoją drużyną (autoryzowanych) należały **Legia Warszawa** (7 367 kibiców na wyjazdach), **GKS Katowice** (4 315 kibiców na wyjazdach) oraz **Widzew Łódź** (5 360 kibiców na wyjazdach).
- Jeśli kibice podążali za swoją drużyną na mecz wyjazdowy, to w grupie średnio: **173 osób** (Ekstraklasa), **61 osób** (I liga), **78 osób** (II liga).
- **60% meczów** w Ekstraklasie, **55% meczów** w I lidze oraz **45% meczów** w II lidze odbyło się przy obecności autoryzowanej grupy kibiców gości.
- W porównaniu do poprzedniego sezonu średni czas wpuszczania zorganizowanej (autoryzowanej) grupy kibiców gości na stadion w sezonie 2018/19 w Ekstraklasie był dłuższy o minutę, w I lidze był krótszy o 4 minuty, a w II lidze był dłuższy o 9 minut.

## LICZBY I FAKTY (3/4)

- W klasyfikacji ogólnej oceny organizacji meczów pięć klubów Ekstraklasy oraz dwa kluby I ligi uzyskały ocenę 5.0 i wyżej (w skali 1-6). Jagiellonia Białystok, Lech Poznań, Korona Kielce, Śląsk Wrocław, Piast Gliwice, Podbeskidzie Bielsko-Biała oraz Stal Mielec.
- **Budne krzeselka** dla widzów odnotowano 4-krotnie na stadionach Pogoni Szczecin, Rakowa Częstochowa i Warty Poznań.
- Najlepiej ocenianymi **spikerami** na poszczególnych szczeblach rozgrywek byli spikerzy klubów: Pogoń Szczecin (Ekstraklasa), Podbeskidzie Bielsko Biała oraz Wigry Suwałki (I liga, ex aequo), Siarka Tarnobrzeg (II liga).
- Najlepiej ocenianymi **kierownikami ds. bezpieczeństwa** na poszczególnych szczeblach rozgrywek byli kierownicy klubów: Korona Kielce (Ekstraklasa), Podbeskidzie Bielsko-Biała (I liga), Siarka Tarnobrzeg (II liga).
- W opinii sędziów najlepiej przygotowane **boiska** posiadały następujące kluby (ocena 5.4 i wyżej, w skali 1-6): Zagłębie Lubin, Wisła Kraków / Garbarnia Kraków, Ruch Chorzów, Widzew Łódź, Bruk-Bet Termalica Nieciecza, Jagiellonia Białystok.
- Najwyższe oceny w kategorii **Fair Play** na poszczególnych szczeblach rozgrywek uzyskały Piast Gliwice (Ekstraklasa), Garbarnia Kraków (I liga), Znicz Pruszków (II liga).



## LICZBY I FAKTY (4/4)



- **178 spośród 908 meczów** (20%) zostało zakwalifikowanych jako imprezy masowe podwyższonego ryzyka (głównie na podstawie opinii Policji). Oznacza to, że organizatorzy musieli zapewnić większą liczbę służb informacyjnych i porządkowych oraz nie mogli prowadzić sprzedaży piwa. Najwięcej (11-krotnie) status podwyższonego ryzyka nałożono na mecze **Zagłębia Sosnowiec**.
- **Średnia liczba stewardów** zabezpieczających mecze wyniosła: w Ekstraklasie - 241, w I lidze - 68, a w II lidze - 57.
- **Średnia liczba funkcjonariuszy Policji** zabezpieczających mecze wyniosła: w Ekstraklasie - 191, w I lidze - 63, a w II lidze - 76.
- Podczas **30 imprez** przerwano / wstrzymano zawody sportowe (3,3% wszystkich meczów - głównie ze względu na użycie środków pirotechnicznych oraz rzucanie przedmiotami w kierunku płyty boiska), zaś dowodzenie / zarządzanie imprezą masową zostało przekazane Policji **5-krotnie** (0,6% wszystkich meczów).
- **Najczęstszymi incydentami** na meczach było wnoszenie wrogich / wulgarnych okrzyków (52% meczów), użycie środków pirotechnicznych (14% meczów) oraz zbyt późne przybycie kibiców na stadion (13% meczów). W Ekstraklasie i I lidze utrzymała się tendencja spadkowa co do większości incydentów. Z kolei w II lidze zauważalnie wzrosła liczba niemal wszystkich rodzajów incydentów.



## FILOZOFIA BEZPIECZEŃSTWA

Zgodnie z przyjętym systemem organizacji i bezpieczeństwa meczów piłki nożnej realizowanym przez PZPN, efektywna organizacja meczu rozumiana jest przez pryzmat trzech powiązanych ze sobą, równie ważnych komponentów: **bezpieczeństwo / obsługa / zabezpieczenie**.

### BEZPIECZEŃSTWO

Skuteczna polityka informacyjna

Nowoczesna infrastruktura

Brak ogrodzeń i płotów  
na sektorach i wokół boiska

Oznakowanie stadionu

Zintegrowane zarządzanie  
i gotowe plany awaryjne

Kontrola przy wejściach

Zarządzanie przepływem tłumu

Interakcja Policji i Stewardów  
z uczestnikami meczu

Ratownictwo medyczne

### OBŚŁUGA

Komfort kibica i troska  
o jego dobre samopoczucie

Profesjonalna organizacja  
i logistyka meczu

Dogodna droga na stadion  
- wygodny transport

Profesjonalnie przygotowane parkingi

Biuletyny i programy meczowe dla kibiców

Profesjonalni Stewardzi  
- wizytówka organizatora

Przyjazne zaplecze - bufety, sanitariaty,  
depozyty

Rozrywka - imprezy towarzyszące

Efektywny i przyjazny serwis

### ZABEZPIECZENIE

Profesjonalny plan zabezpieczenia

Zintegrowana, ciągła, dynamiczna  
analiza ryzyka

Wykorzystanie informacji  
operacyjnych Policji

Ochrona dla wszystkich  
(kibice, dziennikarze, oficjele itp.)

Wczesne zapobieganie  
negatywnym zdarzeniom

Segregacja kibiców  
na podstawie analizy ryzyka

Plany kryzysowe

Przeciwdziałanie zagrożeniu  
terrorystycznemu

Eliminacja chuliganów ze środowiska  
piłkarskiego

## SZCZEBEL CENTRALNY PZPN



**16 drużyn**

**296 meczów**

Każdy klub wystąpił w roli gospodarza podczas 18 lub 19 meczów



**18 drużyn**

**306 meczów**

Każdy klub wystąpił w roli gospodarza podczas 17 meczów



**18 drużyn**

**306 meczów**

Każdy klub wystąpił w roli gospodarza podczas 17 meczów

## FREKWENCJA



296 meczów

Całkowita frekwencja  
w sezonie

- 184 796

2 610 002

Średnia frekwencja  
na 1 mecz

-564

8 878

FORTUNA



306 meczów

-114 388

572 175

-374

1 870



306 meczów

+324 420

621 243

+1 067

2 037

## REKORDY FREKWENCJI

### Rekordy frekwencji



**33 000 (27. kolejka)**  
**Wisła Kraków**  
– Legia Warszawa

### Najwyższa średnia frekwencja



**17 609** – Legia Warszawa  
wizdów na mecz (średnia)



**6 099 (20. kolejka)**  
**GKS Tychy**  
– GKS Katowice



**4 556** – ŁKS Łódź  
wizdów na mecz (średnia)



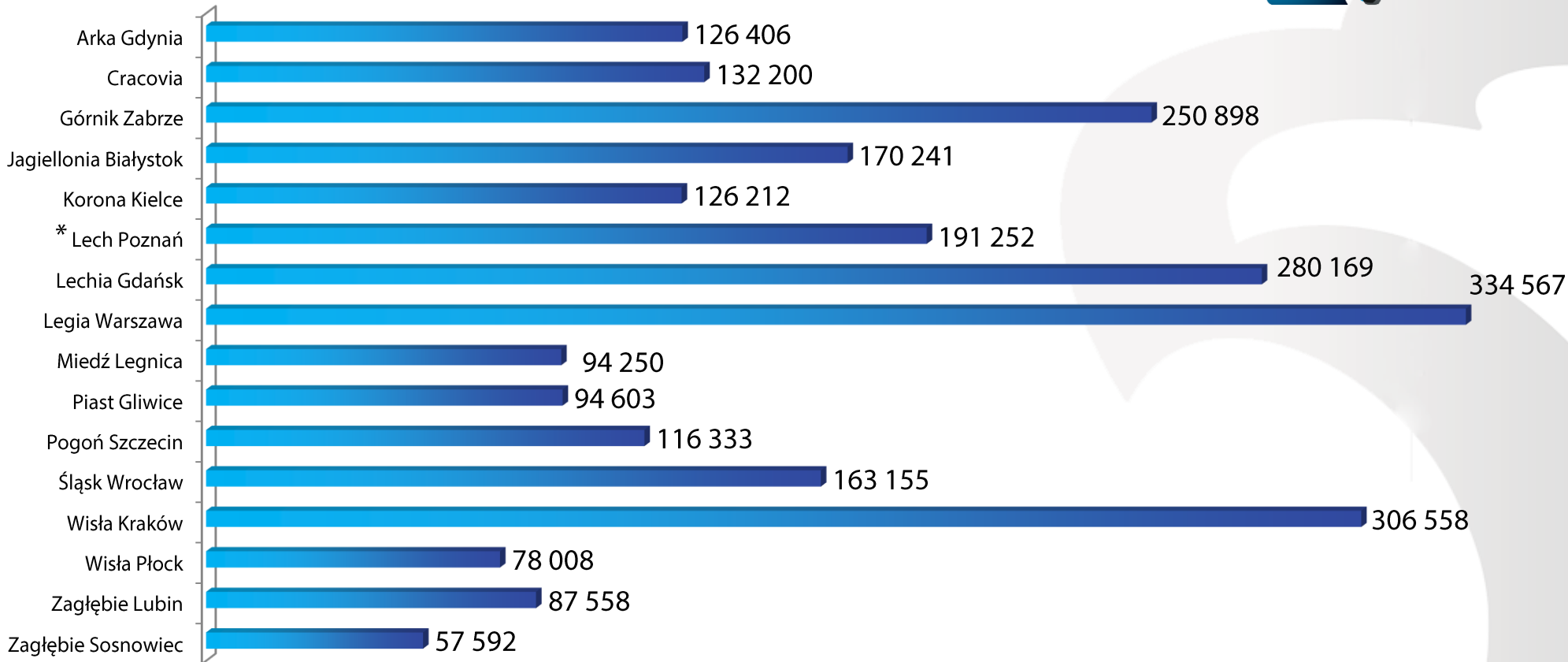
**17 412 (25. kolejka)**  
**Widzew Łódź**  
– Elana Toruń



**16 902** – Widzew Łódź  
wizdów na mecz (średnia)

## FREKWENCJA (Ekstraklasa)

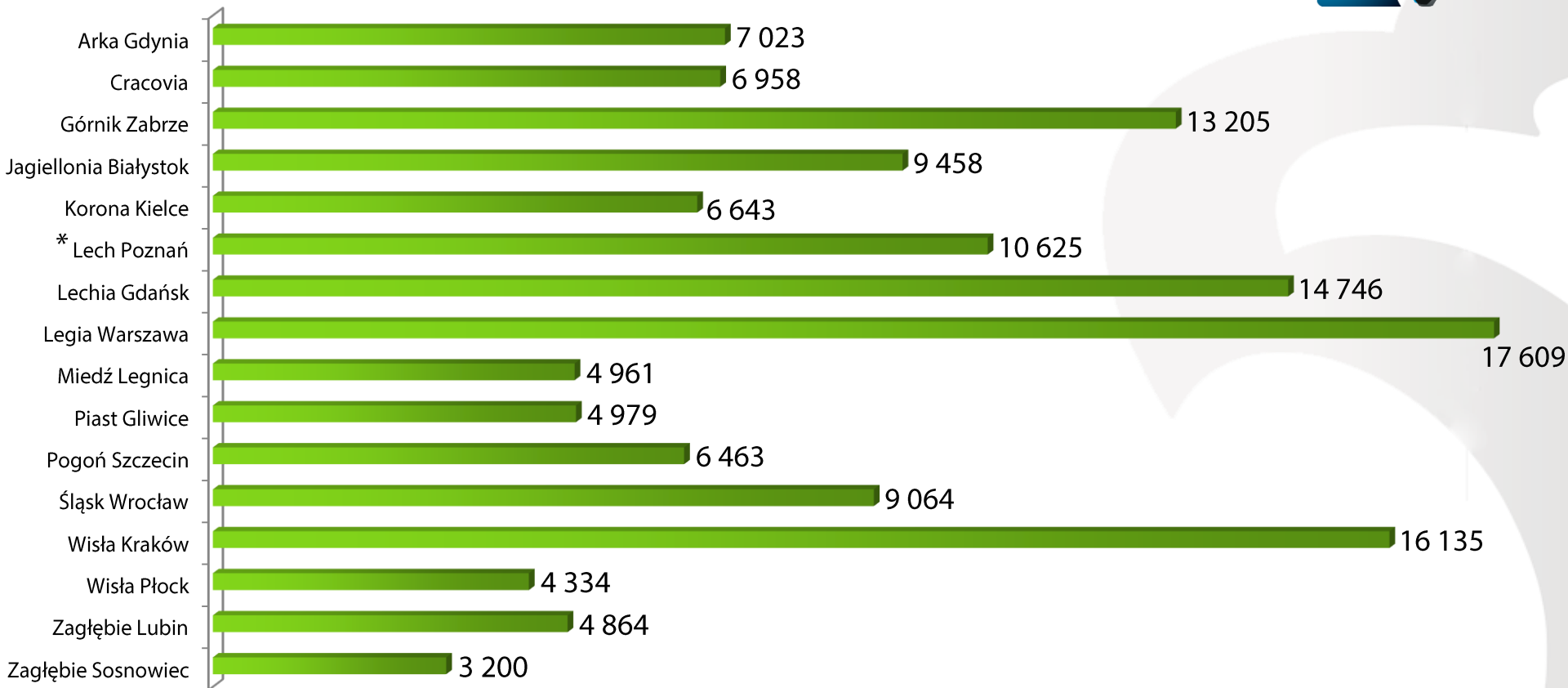
całkowita na poszczególnych stadionach w sezonie



\* Lech Poznań rozegrał 2 mecze w roli gospodarza bez udziału publiczności

## FREKWENCJA (Ekstraklasa)


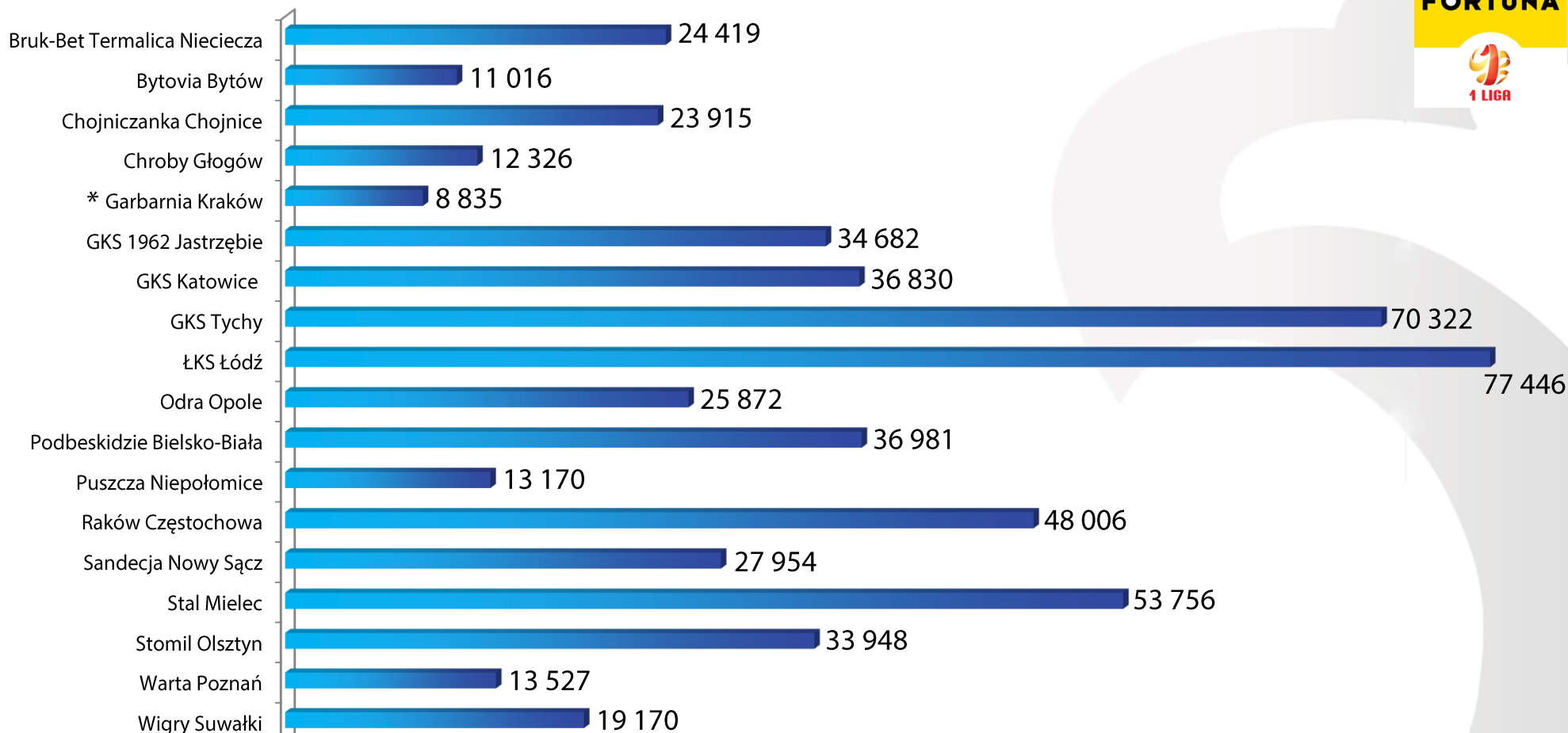
średnia na 1 mecz na poszczególnych stadionach w sezonie



\* Lech Poznań rozegrał 2 mecze w roli gospodarza bez udziału publiczności

## FREKWENCJA (I liga)

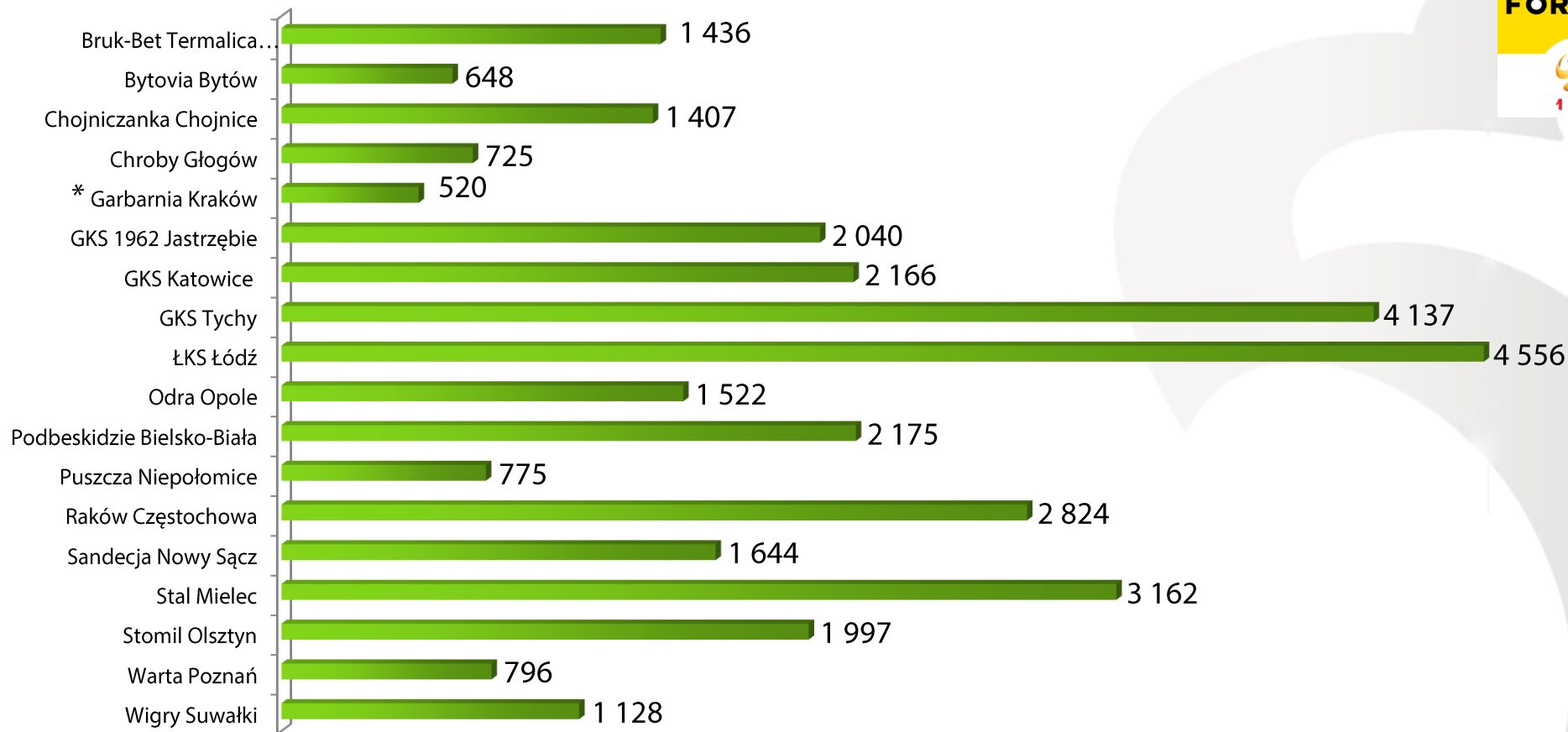
całkowita na poszczególnych stadionach w sezonie



\* Garbarnia Kraków rozgrywała mecze w roli gospodarza na Stadionie Miejskim przy ul. Reymonta w Krakowie

## FREKWENCJA (I liga)

średnia na 1 mecz na poszczególnych stadionach w sezonie

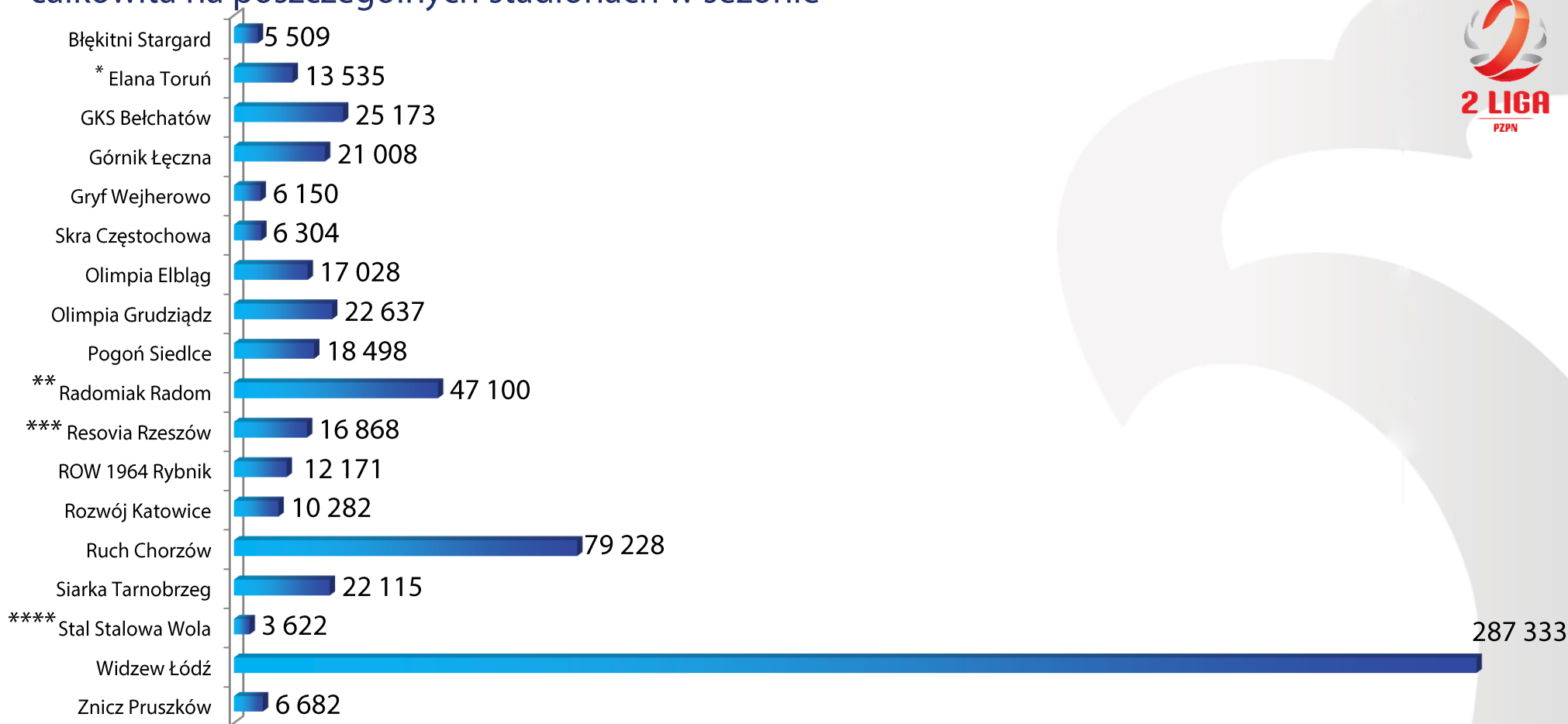


\* Garbarnia Kraków rozgrywała mecze w roli gospodarza na Stadionie Miejskim przy ul. Reymonta w Krakowie



## FREKWENCJA (II liga)

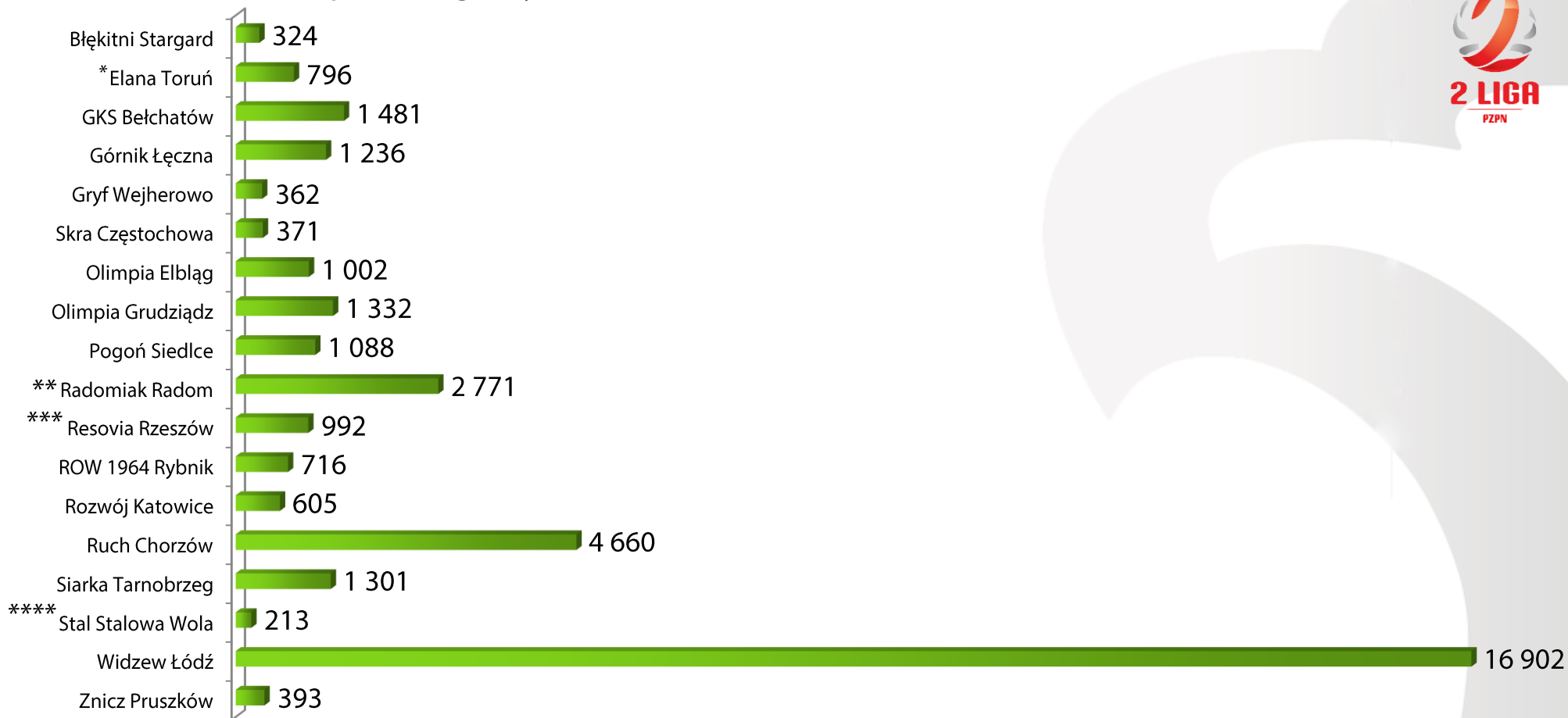
całkowita na poszczególnych stadionach w sezonie



\* Elana Toruń rozegrała 1 mecz w roli gospodarza bez udziału publiczności \*\* Radomiak Radom rozgrywał mecze w roli gospodarza na stadionie MOSIR w Radomiu; \*\*\* Resovia Rzeszów rozgrywała mecze w roli gospodarza na Stadionie Miejskim w Rzeszowie \*\*\*\* Stal Stalowa Wola rozgrywała mecze w roli gospodarza w Boguchwale

## FREKWENCJA (II liga)

średnia na 1 mecz na poszczególnych stadionach w sezonie




\* Elana Toruń rozegrała 1 mecz w roli gospodarza bez udziału publiczności \*\* Radomiak Radom rozgrywał mecze w roli gospodarza na stadionie MOSIR w Radomiu ; \*\*\* Resovia Rzeszów rozgrywała mecze w roli gospodarza na Stadionie Miejskim w Rzeszowie \*\*\*\* Stal Stalowa Wola rozgrywała mecze w roli gospodarza w Boguchwale



## INFRASTRUKTURA

## PARKINGI (KIBICE)

Odpowiednie przygotowanie **parkingów dla kibiców** jest bardzo ważnym elementem w obszarze zarządzania przepływem tłumu, a w szczególności, gdy dany mecz cieszy się dużym zainteresowaniem widzów. Przy ocenie tego zagadnienia Delegaci Meczowi PZPN brali pod uwagę m.in.: lokalizację / oddalenie parkingów względem stadionu, wielkość parkingów, ilość dróg wjazdowych i wyjazdowych, zarządzanie ruchem na parkingach, oznakowanie i czystość.



4,58

-0,14

4,18

-0,05

3,87

+0,05

 Oceny przydzielane są w skali 1- 6

## Ocena parkingów dla kibiców



### Ekstraklasa

Śląsk Wrocław	5,50
Lechia Gdańsk	5,26
Jagiellonia Białystok	5,17
Lech Poznań	5,06
Korona Kielce	4,95
Wisła Kraków	4,95
Zagłębie Lubin	4,89
Górnik Zabrze	4,84
Legia Warszawa	4,58
Piast Gliwice	4,47
Miedź Legnica	4,26
Arka Gdynia	4,11
Cracovia	4,11
Zagłębie Sosnowiec	3,78
Pogoń Szczecin	3,72
Wisła Płock	3,56



### I Liga

Bruk-Bet Termalica Nieciecza	5,24
Garbarnia Kraków	5,06
Podbeskidzie Bielsko-Biała	5,00
GKS Tychy	4,94
Stal Mielec	4,65
ŁKS Łódź	4,59
Chrobry Głogów	4,53
Wigry Suwałki	4,41
Puszcza Niepołomice	4,24
Chojniczanka Chojnice	4,00
GKS Katowice	4,00
Bytovia Bytów	3,88
GKS 1962 Jastrzębie	3,88
Raków Częstochowa	3,59
Sandecja Nowy Sącz	3,47
Odra Opole	3,41
Warta Poznań	3,24
Stomil Olsztyn	3,18



### II Liga

Pogoń Siedlce	4,59
Siarka Tarnobrzeg	4,35
GKS Bełchatów	4,29
Widzew Łódź	4,12
Znicz Pruszków	4,00
Olimpia Grudziądz	3,94
Radomiak Radom	3,94
ROW 1964 Rybnik	3,94
Ruch Chorzów	3,94
Elana Toruń	3,76
Górnik Łęczna	3,76
Resovia Rzeszów	3,76
Rozwój Katowice	3,71
Stal Stalowa Wola	3,71
Błękitni Stargard	3,59
Gryf Wejherowo	3,53
Olimpia Elbląg	3,41
Skra Częstochowa	3,35

 Oceny przydzielane są w skali 1-6

## PARKINGI (DRUŻYNY/OFICJELE)

Ważnym elementem organizacji każdego meczu jest przygotowanie i zabezpieczenie **miejsc parkingowych dla zawodników, sędziów i innych oficjeli**. Oznaczenie dróg dojazdowych oraz sposób zarządzania tymi obszarami stadionu mają duży wpływ na skuteczną i sprawną organizację meczu.



4,79

-0,12

4,28

-0,21

4,16

+0,04

 Oceny przydzielane są w skali 1- 6

## Ocena parkingów dla drużyn i oficjeli meczowych



### Ekstraklasa

Jagiellonia Białystok	<b>5,33</b>
Lechia Gdańsk	<b>5,32</b>
Lech Poznań	<b>5,28</b>
Śląsk Wrocław	<b>5,28</b>
Legia Warszawa	<b>5,16</b>
Górnik Zabrze	<b>5,11</b>
Zagłębie Lubin	<b>5,06</b>
Wisła Kraków	<b>5,00</b>
Piast Gliwice	<b>4,95</b>
Korona Kielce	<b>4,84</b>
Miedź Legnica	<b>4,63</b>
Cracovia	<b>4,58</b>
Arka Gdynia	<b>4,22</b>
Pogoń Szczecin	<b>3,94</b>
Zagłębie Sosnowiec	<b>3,94</b>
Wisła Płock	<b>3,89</b>



### I Liga

Podbeskidzie Bielsko-Biała	<b>5,24</b>
Bruk-Bet Termalica Nieciecza	<b>5,18</b>
GKS Tychy	<b>5,18</b>
Garbarnia Kraków	<b>4,88</b>
Stal Mielec	<b>4,76</b>
ŁKS Łódź	<b>4,71</b>
Chrobry Głogów	<b>4,65</b>
Chojniczanka Chojnice	<b>4,59</b>
Puszcza Niepołomice	<b>4,59</b>
Wigry Suwałki	<b>4,35</b>
GKS Katowice	<b>4,06</b>
Raków Częstochowa	<b>3,82</b>
Bytovia Bytów	<b>3,71</b>
GKS 1962 Jastrzębie	<b>3,71</b>
Odra Opole	<b>3,53</b>
Sandecja Nowy Sącz	<b>3,53</b>
Warta Poznań	<b>3,35</b>
Stomil Olsztyn	<b>3,24</b>



### II Liga

Siarka Tarnobrzeg	<b>4,59</b>
Górnik Łęczna	<b>4,53</b>
Pogoń Siedlce	<b>4,47</b>
Widzew Łódź	<b>4,47</b>
Radomiak Radom	<b>4,41</b>
ROW 1964 Rybnik	<b>4,29</b>
Znicz Pruszków	<b>4,29</b>
Ruch Chorzów	<b>4,24</b>
Resovia Rzeszów	<b>4,18</b>
Rozwój Katowice	<b>4,18</b>
GKS Bełchatów	<b>4,12</b>
Olimpia Grudziądz	<b>4,12</b>
Stal Stalowa Wola	<b>4,12</b>
Olimpia Elbląg	<b>4,06</b>
Gryf Wejherowo	<b>3,94</b>
Błękitni Stargard	<b>3,76</b>
Skra Częstochowa	<b>3,71</b>
Elana Toruń	<b>3,35</b>

 Oceny przydzielane są w skali 1- 6

## PRZYSTOSOWANIE OBIEKTU DLA KIBICÓW NIEPEŁNOSPRAWNYCH



Coraz więcej stadionów na świecie, a w szczególności w Europie, dostosowywanych jest do potrzeb **osób niepełnosprawnych**. Podstawowym zagadnieniem jest oczywiście infrastruktura. W tym obszarze wpływ na ocenę mają m.in.: łatwa dostępność terenu imprezy / stadionu dla osób poruszających się na wózkach inwalidzkich – brak stromych podjazdów czy innych przeszkód utrudniających poruszanie się na terenie imprezy (poczynając od bram wejściowych i parkingów zewnętrznych, na dostępie do miejsc siedzących na trybunach kończąc), udogodnienia w postaci obniżonych bufetów, specjalnie dostosowanych toalet, wydzielonych miejsc dla osób niepełnosprawnych i ich opiekunów czy też dostęp do tzw. audiodeskrypcji.

4,69

-0,02

FORTUNA

1 LIGA

4,13

b/z

2 LIGA

3,84

+0,02

Oceny przydzielane są w skali 1- 6



## Ocena infrastruktury dla kibiców niepełnosprawnych



### Ekstraklasa

Śląsk Wrocław	5,39
Lechia Gdańsk	5,26
Jagiellonia Białystok	5,22
Lech Poznań	5,11
Górnik Zabrze	5,11
Legia Warszawa	5,05
Zagłębie Lubin	5,00
Cracovia	4,89
Wisła Kraków	4,84
Korona Kielce	4,74
Arka Gdynia	4,72
Miedź Legnica	4,47
Piast Gliwice	4,42
Wisła Płock	3,67
Zagłębie Sosnowiec	3,56
Pogoń Szczecin	3,44



### I Liga

GKS Tychy	5,29
Podbeskidzie Bielsko-Biała	5,24
Stal Mielec	4,82
Garbarnia Kraków	4,76
Chojniczanka Chojnice	4,71
ŁKS Łódź	4,47
Bruk-Bet Termalica Nieciecza	4,41
Puszcza Niepołomice	4,29
GKS Katowice	4,06
GKS 1962 Jastrzębie	3,88
Wigry Suwałki	3,82
Bytovia Bytów	3,76
Raków Częstochowa	3,76
Chrobry Głogów	3,59
Sandecja Nowy Sącz	3,53
Warta Poznań	3,47
Stomil Olsztyn	3,29
Odra Opole	3,24



### II Liga

Pogoń Siedlce	4,53
GKS Bełchatów	4,47
Resovia Rzeszów	4,41
Radomiak Radom	4,24
Widzew Łódź	4,18
Skra Częstochowa	4,12
Olimpia Elbląg	4,00
Znicz Pruszków	4,00
ROW 1964 Rybnik	3,94
Rozwój Katowice	3,82
Górnik Łęczna	3,71
Ruch Chorzów	3,71
Stal Stalowa Wola	3,59
Elana Toruń	3,47
Gryf Wejherowo	3,41
Olimpia Grudziądz	3,41
Błękitni Stargard	3,18
Siarka Tarnobrzeg	3,00

 Oceny przydzielane są w skali 1-6

## PUNKTY DEPOZYTOWE

Za sprawą właściwego przygotowania i funkcjonowania **punktów depozytowych** skróceniu ulega czas oczekiwania kibiców (gości i gospodarzy), którzy pozostawiają określone przedmioty w takim miejscu. Delegat Meczowy PZPN sprawdza więc procedurę zdawania / odbierania rzeczy deponowanych (kupony depozytowe, czytelność regulaminu punktu depozytowego, liczba członków obsługi itp.), a także odpowiednią ilość punktów depozytowych, ich oznakowanie, rozmieszczenie i dostępność.



4,51

-0,14

4,35

+0,07

4,02

+0,08



 Oceny przydzielane są w skali 1- 6

## Ocena funkcjonowania punktów depozytowych



### Ekstraklasa

Śląsk Wrocław	5,03
Górnik Zabrze	5,00
Piast Gliwice	4,95
Lechia Gdańsk	4,82
Jagiellonia Białystok	4,81
Zagłębie Lubin	4,81
Lech Poznań	4,69
Wisła Kraków	4,68
Korona Kielce	4,66
Legia Warszawa	4,61
Cracovia	4,32
Arka Gdynia	4,22
Miedź Legnica	4,11
Pogoń Szczecin	3,86
Zagłębie Sosnowiec	3,83
Wisła Płock	3,67



### I Liga

GKS Tychy	5,15
Podbeskidzie Bielsko-Biała	5,12
Stal Mielec	5,12
Bruk-Bet Termalica Nieciecza	4,94
Garbarnia Kraków	4,76
Puszcza Niepołomice	4,50
Chroby Głogów	4,44
Bytovia Bytów	4,41
ŁKS Łódź	4,35
Chojniczanka Chojnice	4,24
GKS 1962 Jastrzębie	4,12
Wigry Suwałki	4,12
GKS Katowice	4,03
Sandecja Nowy Sącz	4,00
Odra Opole	3,94
Warta Poznań	3,71
Raków Częstochowa	3,65
Stomil Olsztyn	3,65




### II Liga

Rozwój Katowice	4,76
Pogoń Siedlce	4,62
Górnik Łęczna	4,38
ROW 1964 Rybnik	4,24
Siarka Tarnobrzeg	4,21
Radomiak Radom	4,12
Resovia Rzeszów	4,09
Błękitni Stargard	4,06
GKS Bełchatów	4,06
Stal Stalowa Wola	3,94
Skra Częstochowa	3,91
Olimpia Elbląg	3,85
Znicz Pruszków	3,82
Olimpia Grudziądz	3,76
Ruch Chorzów	3,74
Widzew Łódź	3,71
Gryf Wejherowo	3,68
Elana Toruń	3,41

 Oceny przydzielane są w skali 1-6

## CIĄGI KOMUNIKACYJNE

Odpowiednio przygotowane i zarządzane ciągi komunikacyjne (promenady, korytarze, womitoria, schody itp.) służą szybkiemu i bezpiecznemu przemieszczaniu się publiczności, zarówno w sytuacji normalnej, jak i w sytuacji kryzysowej (np. ewakuacja stadionu). W tej kategorii na ocenę wpływ mają: obsługa i właściwe oznakowanie ciągów komunikacyjnych (w tym znaki ppoż.), ich odpowiednia szerokość, brak utrudnień i przeszkód (np. bariery, kolumny, instalacje tymczasowe, śmieci, ale też strome i długie schody).



4,57

-0,07

FORTUNA

1 LIGA

4,41

-0,04

2 LIGA

4,09

-0,10

Oceny przydzielane są w skali 1- 6

## Ocena ciągów komunikacyjnych



### Ekstraklasa

Śląsk Wrocław	5,11
Korona Kielce	5,00
Lech Poznań	5,00
Lechia Gdańsk	4,89
Piast Gliwice	4,89
Zagłębie Lubin	4,89
Wisła Kraków	4,84
Jagiellonia Białystok	4,72
Cracovia	4,63
Arka Gdynia	4,50
Górnik Zabrze	4,37
Legia Warszawa	4,37
Miedź Legnica	4,26
Pogoń Szczecin	4,06
Zagłębie Sosnowiec	3,83
Wisła Płock	3,78



### I Liga

Podbeskidzie Bielsko-Biała	5,35
Garbarnia Kraków	5,00
GKS Tychy	5,00
Stal Mielec	5,00
Bruk-Bet Termalica Nieciecza	4,94
Puszcza Niepołomice	4,82
ŁKS Łódź	4,59
Wigry Suwałki	4,53
Chojniczanka Chojnice	4,47
GKS Katowice	4,24
Chrobry Głogów	4,18
Bytovia Bytów	4,06
Raków Częstochowa	4,06
Warta Poznań	4,00
Odra Opole	3,94
GKS 1962 Jastrzębie	3,82
Sandecja Nowy Sącz	3,82
Stomil Olsztyn	3,53



### II Liga

Pogoń Siedlce	4,76
Górnik Łęczna	4,59
Siarka Tarnobrzeg	4,59
ROW 1964 Rybnik	4,47
GKS Bełchatów	4,35
Rozwój Katowice	4,35
Skra Częstochowa	4,29
Znicz Pruszków	4,18
Ruch Chorzów	4,12
Stal Stalowa Wola	4,12
Olimpia Elbląg	3,94
Elana Toruń	3,88
Olimpia Grudziądz	3,88
Radomiak Radom	3,88
Błękitni Stargard	3,82
Gryf Wejherowo	3,65
Resovia Rzeszów	3,53
Widzew Łódź	3,18

 Oceny przydzielane są w skali 1-6

## WYJŚCIA BEZPIECZEŃSTWA

Ważnym elementem wpływającym na stan poczucia bezpieczeństwa podczas meczów piłki nożnej jest **obsługa wszystkich wejść i wyjść na stadionie (bramy, furtki)** - przede wszystkim tych, które mogą być wykorzystane jako drogi bezpieczeństwa (np. furtki prowadzące z trybun na płytę boiska). Na wypadek sytuacji awaryjnych niezwykle istotne jest, aby Stewardzi byli w stanie natychmiast otworzyć wszelkie wyjścia ewakuacyjne. Jeśli wyjścia te są zamknięte na stałe i nie są obsługiwane przez Stewardów, wówczas ocena tego aspektu organizacji jest niska.



4,49

-0,06

4,55

+0,07

4,02

-0,25



 Oceny przydzielane są w skali 1- 6

## Wyjścia bezpieczeństwa



### Ekstraklasa

Piast Gliwice	<b>5,21</b>
Korona Kielce	<b>5,16</b>
Lech Poznań	<b>5,06</b>
Śląsk Wrocław	<b>4,94</b>
Jagiellonia Białystok	<b>4,78</b>
Wisła Kraków	<b>4,74</b>
Lechia Gdańsk	<b>4,68</b>
Arka Gdynia	<b>4,50</b>
Górnik Zabrze	<b>4,47</b>
Pogoń Szczecin	<b>4,39</b>
Cracovia	<b>4,26</b>
Zagłębie Sosnowiec	<b>4,22</b>
Legia Warszawa	<b>4,11</b>
Wisła Płock	<b>4,06</b>
Miedź Legnica	<b>3,74</b>
Zagłębie Lubin	<b>3,56</b>



### I Liga

Podbeskidzie Bielsko-Biała	<b>5,24</b>
Garbarnia Kraków	<b>5,18</b>
Bruk-Bet Termalica Nieciecza	<b>5,00</b>
Stal Mielec	<b>4,94</b>
Wigry Suwałki	<b>4,94</b>
GKS Tychy	<b>4,65</b>
Puszcza Niepołomice	<b>4,65</b>
Chroby Głogów	<b>4,59</b>
Chojniczanka Chojnice	<b>4,53</b>
GKS 1962 Jastrzębie	<b>4,41</b>
Sandecja Nowy Sącz	<b>4,41</b>
Odra Opole	<b>4,35</b>
Warta Poznań	<b>4,35</b>
Bytovia Bytów	<b>4,29</b>
Stomil Olsztyn	<b>4,18</b>
Raków Częstochowa	<b>4,12</b>
GKS Katowice	<b>4,00</b>
ŁKS Łódź	<b>4,00</b>




### II Liga

Pogoń Siedlce	<b>4,88</b>
Siarka Tarnobrzeg	<b>4,76</b>
ROW 1964 Rybnik	<b>4,53</b>
Rozwój Katowice	<b>4,53</b>
Skra Częstochowa	<b>4,47</b>
Górnik Łęczna	<b>4,41</b>
Radomiak Radom	<b>4,29</b>
GKS Bełchatów	<b>4,12</b>
Olimpia Grudziądz	<b>4,06</b>
Znicz Pruszków	<b>4,06</b>
Gryf Wejherowo	<b>4,00</b>
Błękitni Stargard	<b>3,94</b>
Stal Stalowa Wola	<b>3,88</b>
Ruch Chorzów	<b>3,76</b>
Widzew Łódź	<b>3,71</b>
Olimpia Elbląg	<b>3,65</b>
Elana Toruń	<b>2,82</b>
Resovia Rzeszów	<b>2,47</b>

 Oceny przydzielane są w skali 1- 6

## BUFETY

Stadiony to miejsca, gdzie kibice spędzają nawet kilka godzin w trakcie dnia meczowego. Dlatego też ważne jest, aby organizator zapewnił kibicom możliwość skorzystania z odpowiednio przygotowanych **punktów gastronomicznych**. W ocenie tego elementu organizacji imprezy pod uwagę brane są: ilość i rozmieszczenie bufetów, dostępny asortyment (posiłki, napoje), przyjazna obsługa oraz zarządzanie kolejkami kibiców ustawiających się przed bufetami.



4,86

-0,09

FORTUNA

4,39

+0,13

2  
LIGA

4,10

+0,07

 Oceny przydzielane są w skali 1- 6



## Ocena bufetów / punktów gastronomicznych



### Ekstraklasa

Śląsk Wrocław	<b>5,44</b>
Lechia Gdańsk	<b>5,36</b>
Górnik Zabrze	<b>5,26</b>
Jagiellonia Białystok	<b>5,22</b>
Lech Poznań	<b>5,22</b>
Arka Gdynia	<b>5,11</b>
Legia Warszawa	<b>5,11</b>
Korona Kielce	<b>5,05</b>
Cracovia	<b>4,97</b>
Wisła Kraków	<b>4,95</b>
Piast Gliwice	<b>4,92</b>
Zagłębie Lubin	<b>4,78</b>
Miedź Legnica	<b>4,21</b>
Wisła Płock	<b>4,14</b>
Pogoń Szczecin	<b>4,08</b>
Zagłębie Sosnowiec	<b>3,97</b>



### I Liga

GKS Tychy	<b>5,03</b>
Podbeskidzie Bielsko-Biała	<b>5,03</b>
Stal Mielec	<b>4,94</b>
Bruk-Bet Termalica Nieciecza	<b>4,91</b>
ŁKS Łódź	<b>4,79</b>
Garbarnia Kraków	<b>4,56</b>
Chojniczanka Chojnice	<b>4,47</b>
Puszcza Niepołomice	<b>4,44</b>
GKS Katowice	<b>4,35</b>
Bytovia Bytów	<b>4,13</b>
Raków Częstochowa	<b>4,06</b>
Wigry Suwałki	<b>4,03</b>
Chrobry Głogów	<b>3,97</b>
Odra Opole	<b>3,94</b>
GKS 1962 Jastrzębie	<b>3,82</b>
Sandecja Nowy Sącz	<b>3,82</b>
Warta Poznań	<b>3,74</b>
Stomil Olsztyn	<b>3,56</b>



### II Liga

Widzew Łódź	<b>4,76</b>
Siarka Tarnobrzeg	<b>4,53</b>
ROW 1964 Rybnik	<b>4,47</b>
Pogoń Siedlce	<b>4,44</b>
Ruch Chorzów	<b>4,24</b>
Górnik Łęczna	<b>4,21</b>
Skra Częstochowa	<b>4,21</b>
Rozwój Katowice	<b>4,18</b>
Resovia Rzeszów	<b>4,12</b>
Olimpia Elbląg	<b>4,09</b>
Radomiak Radom	<b>4,09</b>
Olimpia Grudziądz	<b>3,97</b>
Znicz Pruszków	<b>3,97</b>
Gryf Wejherowo	<b>3,79</b>
Elana Toruń	<b>3,72</b>
Błękitni Stargard	<b>3,68</b>
Stal Stalowa Wola	<b>3,24</b>
GKS Belchatów	<b>3,13</b>

 Oceny przydzielane są w skali 1-6

## STANOWISKO DOWODZENIA

**Stanowisko dowodzenia** to swoisty mózg operacji stadionowych. To tutaj zapada większość kluczowych decyzji związanych z przebiegiem imprezy. Tym samym ważną rolę odgrywają: wyposażenie tego pomieszczenia (w tym środki łączności oraz systemy nagłośnienia i CCTV), umiejscowienie stanowiska (jak najlepsza widoczność na trybuny i płytę boiska), słyszalność wydarzeń na trybunach, ilość osób przebywających w stanowisku, kontrola dostępu do stanowiska oraz regulamin / procedury jego funkcjonowania.



4,83

-0,06

FORTUNA

1 LIGA

4,37

b/z

2 LIGA

4,04

+0,19

 Oceny przydzielane są w skali 1- 6

## Ocena warunków pracy stanowiska dowodzenia



### Ekstraklasa

Śląsk Wrocław	5,50
Górnik Zabrze	5,26
Wisła Kraków	5,26
Lechia Gdańsk	5,21
Legia Warszawa	5,21
Lech Poznań	5,17
Arka Gdynia	5,11
Korona Kielce	5,05
Jagiellonia Białystok	5,00
Zagłębie Lubin	5,00
Cracovia	4,95
Piast Gliwice	4,47
Miedź Legnica	4,42
Wisła Płock	4,22
Zagłębie Sosnowiec	4,11
Pogoń Szczecin	3,28



### I Liga

Garbarnia Kraków	5,24
GKS Tychy	5,24
Podbeskidzie Bielsko-Biała	5,12
Wigry Suwałki	4,94
Bruk-Bet Termalica Nieciecza	4,88
ŁKS Łódź	4,88
Chojniczanka Chojnice	4,71
Stal Mielec	4,71
Puszcza Niepołomice	4,59
Bytovia Bytów	4,24
Chroby Głogów	4,24
GKS 1962 Jastrzębie	4,00
Odra Opole	3,94
GKS Katowice	3,88
Raków Częstochowa	3,88
Sandecja Nowy Sącz	3,65
Stomil Olsztyn	3,35
Warta Poznań	3,12



### II Liga

Pogoń Siedlce	4,82
Widzew Łódź	4,82
Siarka Tarnobrzeg	4,47
Górnik Łęczna	4,41
GKS Belchatów	4,29
Elana Toruń	4,24
Olimpia Elbląg	4,12
Olimpia Grudziądz	4,12
Błękitni Stargard	4,00
Ruch Chorzów	4,00
ROW 1964 Rybnik	3,94
Radomiak Radom	3,88
Rozwój Katowice	3,82
Resovia Rzeszów	3,76
Stal Stalowa Wola	3,65
Skra Częstochowa	3,59
Gryf Wejherowo	3,47
Znicz Pruszków	3,29

 Oceny przydzielane są w skali 1-6

## WARUNKI PRACY DLA MEDIÓW

Kibice obecni na stadionie często są tylko częścią publiczności oglądającej dany mecz. I to właśnie tych pozostałych kibiców – oglądających mecz w telewizji czy internecie – obsługują **przedstawiciele mediów** pracujący na obiekcie. Na ocenę warunków pracy mediów mają wpływ: lokalizacja trybuny medialnej, jakość oferowanych pulpitów na trybunie, przyłącza (prąd oraz dostęp do internetu), zadaszenie trybuny medialnej, wielkość sal konferencyjnych i strefy mieszanej (mixed zone), czystość miejsc pracy itp.



4,80

-0,08

FORTUNA

4,38

+0,08

2  
LIGA

4,11

+0,16

Oceny przydzielane są w skali 1- 6

## Ocena warunków pracy mediów



### Ekstraklasa

Lechia Gdańsk	<b>5,42</b>
Lech Poznań	<b>5,28</b>
Śląsk Wrocław	<b>5,28</b>
Jagiellonia Białystok	<b>5,11</b>
Legia Warszawa	<b>5,11</b>
Wisła Kraków	<b>4,95</b>
Cracovia	<b>4,89</b>
Zagłębie Lubin	<b>4,89</b>
Korona Kielce	<b>4,84</b>
Górnik Zabrze	<b>4,74</b>
Piast Gliwice	<b>4,74</b>
Arka Gdynia	<b>4,72</b>
Miedź Legnica	<b>4,47</b>
Pogoń Szczecin	<b>4,17</b>
Wisła Płock	<b>4,17</b>
Zagłębie Sosnowiec	<b>4,00</b>



### I Liga

GKS Tychy	<b>5,18</b>
Garbarnia Kraków	<b>5,06</b>
ŁKS Łódź	<b>5,06</b>
Podbeskidzie Bielsko-Biała	<b>5,06</b>
Bruk-Bet Termalica Nieciecza	<b>4,94</b>
Stal Mielec	<b>4,94</b>
Chojniczanka Chojnice	<b>4,53</b>
GKS 1962 Jastrzębie	<b>4,41</b>
Wigry Suwałki	<b>4,41</b>
Puszcza Niepołomice	<b>4,35</b>
Chrobry Głogów	<b>4,18</b>
GKS Katowice	<b>4,06</b>
Bytovia Bytów	<b>4,00</b>
Raków Częstochowa	<b>3,94</b>
Sandecja Nowy Sącz	<b>3,82</b>
Stomil Olsztyn	<b>3,76</b>
Odra Opole	<b>3,59</b>
Warta Poznań	<b>3,59</b>



### II Liga

Widzew Łódź	<b>4,82</b>
Pogoń Siedlce	<b>4,76</b>
GKS Bełchatów	<b>4,35</b>
Górnik Łęczna	<b>4,29</b>
Radomiak Radom	<b>4,24</b>
Resovia Rzeszów	<b>4,24</b>
Skra Częstochowa	<b>4,18</b>
Siarka Tarnobrzeg	<b>4,18</b>
ROW 1964 Rybnik	<b>4,12</b>
Znicz Pruszków	<b>4,06</b>
Olimpia Elbląg	<b>4,00</b>
Olimpia Grudziądz	<b>4,00</b>
Rozwój Katowice	<b>4,00</b>
Ruch Chorzów	<b>4,00</b>
Stal Stalowa Wola	<b>3,76</b>
Błękitni Stargard	<b>3,71</b>
Gryf Wejherowo	<b>3,71</b>
Elana Toruń	<b>3,53</b>

 Oceny przydzielane są w skali 1-6

## SANITARIATY

Liczba, jakość i dostępność **toalet** ma znaczący wpływ na komfort kibiców odwiedzających stadiony. Pod uwagę brana jest czystość i wyposażenie toalet (mydło, ręczniki papierowe itp.), dostępność, zarówno dla kobiet, jak i mężczyzn. W przypadku, gdy kibice długo oczekują w kolejkach przed bramami stadionu, organizator powinien zapewnić również toalety mobilne na zewnątrz obiektu.

4,86

-0,06

4,39

+0,02

4,10

+0,03



 Oceny przydzielane są w skali 1- 6

## Ocena toalet / sanitariatów



### Ekstraklasa

Lechia Gdańsk	<b>5,47</b>
Śląsk Wrocław	<b>5,42</b>
Górnik Zabrze	<b>5,26</b>
Arka Gdynia	<b>5,17</b>
Jagiellonia Białystok	<b>5,17</b>
Zagłębie Lubin	<b>5,17</b>
Lech Poznań	<b>5,16</b>
Legia Warszawa	<b>5,11</b>
Cracovia	<b>5,03</b>
Piast Gliwice	<b>5,00</b>
Korona Kielce	<b>4,97</b>
Wisła Kraków	<b>4,92</b>
Miedź Legnica	<b>4,53</b>
Pogoń Szczecin	<b>3,81</b>
Wisła Płock	<b>3,81</b>
Zagłębie Sosnowiec	<b>3,69</b>



### I Liga

GKS Tychy	<b>5,35</b>
Podbeskidzie Bielsko-Biała	<b>5,29</b>
Garbarnia Kraków	<b>5,12</b>
Stal Mielec	<b>5,09</b>
Bruk-Bet Termalica Nieciecza	<b>4,94</b>
ŁKS Łódź	<b>4,76</b>
Chojniczanka Chojnice	<b>4,47</b>
Puszcza Niepołomice	<b>4,47</b>
Chroby Głogów	<b>4,15</b>
Wigry Suwałki	<b>4,09</b>
Bytovia Bytów	<b>4,06</b>
GKS Katowice	<b>4,03</b>
Odra Opole	<b>4,00</b>
Raków Częstochowa	<b>4,00</b>
Sandecja Nowy Sącz	<b>4,00</b>
GKS 1962 Jastrzębie	<b>3,94</b>
Warta Poznań	<b>3,85</b>
Stomil Olsztyn	<b>3,41</b>




### II Liga

Siarka Tarnobrzeg	<b>4,88</b>
Widzew Łódź	<b>4,85</b>
Pogoń Siedlce	<b>4,47</b>
Resovia Rzeszów	<b>4,44</b>
GKS Bełchatów	<b>4,35</b>
Górnik Łęczna	<b>4,29</b>
Radomiak Radom	<b>4,18</b>
ROW 1964 Rybnik	<b>4,18</b>
Stal Stalowa Wola	<b>4,12</b>
Znicz Pruszków	<b>4,09</b>
Ruch Chorzów	<b>4,06</b>
Elana Toruń	<b>3,97</b>
Skra Częstochowa	<b>3,88</b>
Błękitni Stargard	<b>3,79</b>
Rozwój Katowice	<b>3,74</b>
Olimpia Grudziądz	<b>3,71</b>
Olimpia Elbląg	<b>3,41</b>
Gryf Wejherowo	<b>3,35</b>

 Oceny przydzielane są w skali 1-6

## WARUNKI OGLĄDANIA MECZU



4,98

-0,02

4,57

+0,04

4,38

+0,06



W tym obszarze oceniane są następujące elementy (dotyczy także sektorów gości oraz tzw. miejsc biznesowych): widoczność boiska z poziomu miejsc siedzących na trybunach (brak przeszkód, elementów zasłaniających widok tj. kamery, kolumny, banery itp.), komfort tych siedzisk, zadaszenie siedzisk, oświetlenie (czy nie przeszkadza / czy nie jest zbyt słabe), nagłośnienie słyszalne z poziomu miejsc siedzących (czy nie jest zbyt słabe / zbyt mocne), czystość siedzisk i sposób ich rozmieszczenia (czy za blisko siebie / czy przejścia między siedzeniami pozwalają swobodnie przemieszczać się) itp.

Oceny przydzielane są w skali 1- 6



## Ocena warunków oglądania meczu



### Ekstraklasa

Śląsk Wrocław	5,39
Lechia Gdańsk	5,32
Lech Poznań	5,22
Zagłębie Lubin	5,22
Górnik Zabrze	5,21
Legia Warszawa	5,21
Arka Gdynia	5,17
Jagiellonia Białystok	5,17
Wisła Kraków	5,16
Cracovia	5,11
Korona Kielce	5,05
Miedź Legnica	5,05
Piast Gliwice	5,05
Pogoń Szczecin	4,28
Wisła Płock	4,00
Zagłębie Sosnowiec	3,94



### I Liga

GKS Tychy	5,29
Podbeskidzie Bielsko-Biała	5,24
Garbarnia Kraków	5,18
ŁKS Łódź	5,12
Stal Mielec	5,06
Bruk-Bet Termalica Nieciecza	5,00
Puszcza Niepołomice	4,76
Chrobry Głogów	4,71
GKS Katowice	4,53
Wigry Suwałki	4,47
GKS 1962 Jastrzębie	4,35
Chojniczanka Chojnice	4,24
Odra Opole	4,18
Raków Częstochowa	4,12
Stomil Olsztyn	4,12
Warta Poznań	4,06
Bytovia Bytów	4,00
Sandecja Nowy Sącz	3,76



### II Liga

Siarka Tarnobrzeg	4,94
Widzew Łódź	4,76
Pogoń Siedlce	4,71
GKS Bełchatów	4,65
Radomiak Radom	4,65
Znicz Pruszków	4,65
Górnik Łęczna	4,59
Stal Stalowa Wola	4,41
Resovia Rzeszów	4,35
ROW 1964 Rybnik	4,29
Skra Częstochowa	4,24
Olimpia Grudziądz	4,24
Olimpia Elbląg	4,18
Elana Toruń	4,06
Gryf Wejherowo	4,06
Ruch Chorzów	4,06
Rozwój Katowice	4,00
Błękitni Stargard	3,94

 Oceny przydzielane są w skali 1-6

## Liczba meczów, podczas których odnotowano brudne siedziska dla kibiców



### Ekstraklasa

Pogoń Szczecin	4
Wisła Płock	3
Wisła Kraków	2
Zagłębie Sosnowiec	1
Arka Gdynia	0
Cracovia	0
Górnik Zabrze	0
Jagiellonia Białystok	0
Korona Kielce	0
Lech Poznań	0
Lechia Gdańsk	0
Legia Warszawa	0
Miedź Legnica	0
Piast Gliwice	0
Śląsk Wrocław	0
Zagłębie Lubin	0



### I Liga

Raków Częstochowa	4
Warta Poznań	4
Bytovia Bytów	2
Sandecja Nowy Sącz	2
Chrobry Głogów	1
ŁKS Łódź	1
Odra Opole	1
Stomil Olsztyn	1
Bruk-Bet Termalica Nieciecza	0
Chojniczanka Chojnice	0
Garbarnia Kraków	0
GKS 1962 Jastrzębie	0
GKS Katowice	0
GKS Tychy	0
Podbeskidzie Bielsko-Biała	0
Puszcza Niepołomice	0
Stal Mielec	0
Wigry Suwałki	0



### II Liga

Stal Stalowa Wola	3
Skra Częstochowa	2
ROW 1964 Rybnik	2
Błękitni Stargard	1
Elana Toruń	1
Górnik Łęczna	1
Olimpia Elbląg	1
Znicz Pruszków	1
GKS Bełchatów	0
Gryf Wejherowo	0
Olimpia Grudziądz	0
Pogoń Siedlce	0
Radomiak Radom	0
Resovia Rzeszów	0
Rozwój Katowice	0
Ruch Chorzów	0
Siarka Tarnobrzeg	0
Widzew Łódź	0

# ORGANIZACJA I STAN BEZPIECZEŃSTWA MECZÓW PIŁKI NOŻNEJ SZCZEBLA CENTRALNEGO PZPN – SEZON 2018/19



## ORGANIZACJA

## BOISKO

**Przygotowanie boiska** do potrzeb rozgrywania zawodów stanowi najważniejszy element sportowego aspektu organizacji meczu piłki nożnej. Na podstawie ocen przekazanych przez sędziów przygotowano ranking stanu boisk w poprzednim sezonie. Sędziowie podczas dokonywania oceny brali pod uwagę następujące czynniki: pokrycie boiska warstwą zieloną / roślinami trawy, równość boiska, odporność na zrywanie, przesiąkliwość w przypadku meczów rozgrywanych w trakcie deszczu oraz przygotowanie boiska zgodnie z przepisami gry. Oceny były dokonywane wyłącznie na podstawie doświadczeń z meczów prowadzonych w danym sezonie w roli sędziego głównego oraz stanowiły wypadkową ocenę z całego sezonu. W ocenie boisk wzięło udział w sumie 36 sędziów.



4,64

-0,01



4,50

-0,01



4,21

+0,04

 Oceny przydzielane są w skali 1- 6

## Ocena przygotowania boiska

### Ekstraklasa

Zagłębie Lubin	5,50
Jagiellonia Białystok	5,40
Wisła Kraków	5,40
Lechia Gdańsk	5,33
Korona Kielce	5,25
Górnik Zabrze	5,20
Śląsk Wrocław	5,00
Legia Warszawa	4,75
Miedź Legnica	4,75
Wisła Płock	4,60
Lech Poznań	4,25
Cracovia	4,20
Piast Gliwice	4,20
Zagłębie Sosnowiec	4,17
Pogoń Szczecin	3,50
Arka Gdynia	2,50

### I Liga

Garbarnia Kraków (Stadion Miejski przy ul. Reymonta)	5,67
Bruk-Bet Termalica Nieciecza	5,44
Stal Mielec	5,13
Podbeskidzie Bielsko-Biała	5,00
Chrobry Głogów	4,78
GKS Katowice	4,75
Sandecja Nowy Sącz	4,71
Stomil Olsztyn	4,71
ŁKS Łódź	4,64
Wigry Suwałki	4,56
Raków Częstochowa	4,33
GKS 1962 Jastrzębie	4,13
Odra Opole	4,13
Puszcza Niepołomice	4,00
Chojniczanka Chojnice	3,88
GKS Tychy	3,70
Bytovia Bytów	3,57
Warta Poznań	3,50

### II Liga

Ruch Chorzów	5,56
Widzew Łódź	5,55
GKS Bełchatów	5,25
Górnik Łęczna	5,14
Olimpia Grudziądz	4,82
Pogoń Siedlce	4,70
Siarka Tarnobrzeg	4,40
Radomiak Radom (Stadion MOSIR)	4,38
Elana Toruń	4,27
Olimpia Elbląg	4,10
ROW 1964 Rybnik	4,00
Znicz Pruszków	4,00
Resovia (Stadion Miejski)	3,57
Skra Częstochowa	3,50
Błękitni Stargard	3,22
Rozwój Katowice	3,22
Stal Stalowa Wola (Stadion w Boguchwale)	2,90
Gryf Wejherowo	2,29

 Oceny przydzielane są w skali 1- 6

## POLITYKA INFORMACYJNA

**Polityka informacyjna** to sposób komunikacji klubu z kibicami. Jeśli na stronie internetowej klubu lub w ulotce informacyjnej są zawarte aktualne informacje dotyczące drużyny (składy, wyniki) oraz organizacji meczu (system sprzedaży biletów, godzina otwarcia bram, plan otoczenia stadionu, wskazówki dojazdu dla kibiców gospodarzy i gości itp.) wówczas przedmiotowa ocena jest wysoka.

4,83

-0,02

4,30

-0,18

4,12

+0,10

Legia Warszawa website snippet showing match details: **OTWARCIE SEZONU** by cb cashback world, **ZAPRASZAMY NA MECZ Z POGONIĄ SIEDLCĘ!**, 06.07 - 17:00, Łazienkowska 3.

- Wejście **0zł** i **darmowe piwo**
- Darmowe kielbaski** od Cashback\*
- Do wygrania **10 karnetów** na cały sezon

**LEGIA FAMILY CAMP**  
OBÓZ DLA DZIECI OD 3 ROKU ŻYCIA ORAZ RODZICAM!  
LEGIA FAMILY CAMPS - WYJEDZ DO HISPANII!

### Najbliższe mecze Legii

DATA	GOZD	RYWAŁ
02.07.2019 16:00	D	UNIVERSITATEA CRAIOVA
06.07.2019 17:00	VS	POGOŃ SIEDLCE
14.07.2019 19:00	VS	RADOMIAK RADDM
21.07.2019 17:30	VS	POGOŃ SZCZECIN

stalmielec.com website snippet: **KARNET WIERNEGO KIBICA** PGE FKS STAL MIELEC SEZON: JESIEŃ 2019. **GENY KARNETÓW: 80 zł, 160 zł**. W drodze #PoDawnyBlask.

### Dojazd dla KIBICÓW

LOKALIZACJA STADIONU W MIELCU

Map showing the location of Stadion Miejski w Mielcu (Solskiego 1, 39-300 Mielec) with surrounding landmarks like Biedronka, A&K Hurt Market, and Sklep spożywczy PPS Społem.

### Najbliższy mecz

PGE FKS Stal Mielec - Resovia



3 lipca 2019, 17:00 w Mielcu

### 80 lat



📘 Oceny przydzielane są w skali 1-6

## Ocena polityki informacyjnej



### Ekstraklasa

Legia Warszawa	5,21
Górnik Zabrze	5,11
Jagiellonia Białystok	5,06
Lech Poznań	5,06
Śląsk Wrocław	5,06
Korona Kielce	4,95
Lechia Gdańsk	4,95
Arka Gdynia	4,94
Wisła Kraków	4,89
Miedź Legnica	4,79
Piast Gliwice	4,79
Zagłębie Lubin	4,78
Cracovia	4,63
Pogoń Szczecin	4,56
Zagłębie Sosnowiec	4,44
Wisła Płock	4,11



### I Liga

Stal Mielec	5,18
Podbeskidzie Bielsko-Biała	5,00
Bruk-Bet Termalica Nieciecza	4,71
GKS Tychy	4,65
Chojniczanka Chojnice	4,53
ŁKS Łódź	4,53
Chroby Głogów	4,47
Puszcza Niepołomice	4,41
Wigry Suwałki	4,41
Raków Częstochowa	4,24
Sandecja Nowy Sącz	4,18
GKS 1962 Jastrzębie	4,12
GKS Katowice	4,12
Bytovia Bytów	3,88
Odra Opole	3,88
Garbarnia Kraków	3,71
Stomil Olsztyn	3,71
Warta Poznań	3,71



### II Liga

Pogoń Siedlce	4,59
Widzew Łódź	4,53
ROW 1964 Rybnik	4,47
Górnik Łęczna	4,41
Radomiak Radom	4,41
GKS Bełchatów	4,24
Rozwój Katowice	4,18
Siarka Tarnobrzeg	4,18
Skra Częstochowa	4,12
Ruch Chorzów	4,12
Olimpia Elbląg	4,06
Olimpia Grudziądz	4,00
Znicz Pruszków	4,00
Resovia Rzeszów	3,82
Błękitni Stargard	3,76
Elana Toruń	3,76
Gryf Wejherowo	3,76
Stal Stalowa Wola	3,71

 Oceny przydzielane są w skali 1-6

## ORGANIZACJA WEJŚCIA KIBICÓW GOSPODARZY



4,81

-0,09

FORTUNA




4,45

b/z



4,14

+0,08



Kibic zbyt długo oczekujący na wejście na stadion to kibic zirytowany, a często także i zdenerwowany. I właśnie z tego powodu możemy mówić, że już przed stadionem zaczyna się zarządzanie bezpieczeństwem samej imprezy, która ma się odbyć na danym obiekcie. Sprawna organizacja wejścia kibiców to Stewardzi obsługujący kibiców w sposób szybki, uwzględniający potrzeby różnych kategorii widzów, kierujący tłumem do właściwych wejść lub punktów depozytowych, udzielający konkretnych i wyczerpujących odpowiedzi na pytania uczestników imprezy, szanujący godność jednostki ludzkiej. W kategorii tej oceniane jest więc przede wszystkim zarządzanie przez organizatora systemem Stewardingu w obszarze wejść kibiców na stadion oraz umiętny sposób kierowania tłumem przez samych Stewardów (tzw. *crowd control*). Nie zmienia to jednak faktu, iż proces wpuszczania kibiców na stadion będzie bezpieczny dopiero wtedy, gdy zapewniona zostanie odpowiednia infrastruktura w okolicy wejść na stadion, a więc odpowiednio duża i bezpieczna powierzchnia do przyjęcia danej grupy kibiców, oznakowanie terenu, właściwa obsługa i liczba kanałów wejściowych / kołowrotek itp.

Oceny przydzielane są w skali 1- 6



## Organizacja wejścia kibiców gospodarzy



### Ekstraklasa

Śląsk Wrocław	5,28
Lechia Gdańsk	5,21
Lech Poznań	5,11
Górnik Zabrze	5,05
Legia Warszawa	5,00
Zagłębie Lubin	5,00
Korona Kielce	4,95
Piast Gliwice	4,95
Arka Gdynia	4,94
Jagiellonia Białystok	4,94
Wisła Kraków	4,89
Cracovia	4,84
Miedź Legnica	4,58
Pogoń Szczecin	4,22
Zagłębie Sosnowiec	4,06
Wisła Płock	3,83



### I Liga

Stal Mielec	5,18
Bruk-Bet Termalica Nieciecza	5,12
Podbeskidzie Bielsko-Biała	5,12
Garbarnia Kraków	5,06
GKS Tychy	5,06
Chrobry Głogów	4,76
ŁKS Łódź	4,71
Wigry Suwałki	4,71
Puszcza Niepołomice	4,53
Bytovia Bytów	4,24
Chojniczanka Chojnice	4,18
Odra Opole	4,18
GKS 1962 Jastrzębie	4,12
Raków Częstochowa	4,12
GKS Katowice	4,00
Warta Poznań	3,88
Sandecja Nowy Sącz	3,71
Stomil Olsztyn	3,41



### II Liga

Pogoń Siedlce	4,94
Siarka Tarnobrzeg	4,65
ROW 1964 Rybnik	4,47
GKS Bełchatów	4,35
Widzew Łódź	4,35
Znicz Pruszków	4,29
Górnik Łęczna	4,24
Resovia Rzeszów	4,24
Ruch Chorzów	4,24
Radomiak Radom	4,18
Elana Toruń	4,00
Olimpia Grudziądz	4,00
Stal Stalowa Wola	4,00
Rozwój Katowice	3,94
Błękitni Stargard	3,82
Skra Częstochowa	3,71
Gryf Wejherowo	3,65
Olimpia Elbląg	3,53

 Oceny przydzielane są w skali 1-6

## ORGANIZACJA WEJŚCIA KIBICÓW GOŚCI

Sprawną organizacją **wejścia kibiców gości** na stadion to bezsprzecznie jedno z najtrudniejszych zadań stojących przed organizatorem meczu piłki nożnej. Wynika to stąd, iż w tym obszarze organizacji organizator meczu najczęściej ma do czynienia z dużym tłumem ludzi, który należy wpuścić na obiekt w stosunkowo krótkim czasie. W kategorii tej oceniane są takie elementy, jak: obsługa kibiców przez Stewardów (np. udzielanie informacji o przebiegu imprezy, dostępnych udogodnieniach itp.), właściwa polityka organizatora (i jej realizacja) w zakresie przeglądania zawartości odzieży i bagaży, odpowiednie, bezpieczne kierowanie tłumem, umiejętność deeskalacji napięć i konfliktów itp.

4,80

-0,06

4,51

+0,05

4,13

+0,09



 Oceny przydzielane są w skali 1- 6

## Organizacja wejścia kibiców gości



### Ekstraklasa

Śląsk Wrocław	<b>5,44</b>
Arka Gdynia	<b>5,20</b>
Korona Kielce	<b>5,09</b>
Zagłębie Lubin	<b>5,09</b>
Górnik Zabrze	<b>5,08</b>
Lech Poznań	<b>5,07</b>
Lechia Gdańsk	<b>5,00</b>
Piast Gliwice	<b>5,00</b>
Miedź Legnica	<b>4,79</b>
Jagiellonia Białystok	<b>4,75</b>
Cracovia	<b>4,71</b>
Wisła Kraków	<b>4,71</b>
Legia Warszawa	<b>4,64</b>
Zagłębie Sosnowiec	<b>4,23</b>
Pogoń Szczecin	<b>4,13</b>
Wisła Płock	<b>4,07</b>



### I Liga

Bruk-Bet Termalica Nieciecza	<b>5,22</b>
Stal Mielec	<b>5,20</b>
Podbeskidzie Bielsko-Biała	<b>5,09</b>
GKS Tychy	<b>5,00</b>
Puszcza Niepołomice	<b>5,00</b>
Garbarnia Kraków	<b>4,85</b>
Wigry Suwałki	<b>4,70</b>
ŁKS Łódź	<b>4,67</b>
Chrobry Głogów	<b>4,50</b>
GKS 1962 Jastrzębie	<b>4,45</b>
Bytovia Bytów	<b>4,33</b>
Chojniczanka Chojnice	<b>4,33</b>
GKS Katowice	<b>4,33</b>
Raków Częstochowa	<b>4,33</b>
Warta Poznań	<b>4,10</b>
Sandecja Nowy Sącz	<b>4,08</b>
Stomil Olsztyn	<b>3,83</b>
Odra Opole	<b>3,09</b>



### II Liga

Siarka Tarnobrzeg	<b>5,00</b>
Pogoń Siedlce	<b>4,89</b>
Rozwój Katowice	<b>4,43</b>
Widzew Łódź	<b>4,33</b>
Znicz Pruszków	<b>4,33</b>
GKS Bełchatów	<b>4,25</b>
Olimpia Grudziądz	<b>4,20</b>
Elana Toruń	<b>4,11</b>
Radomiak Radom	<b>4,11</b>
ROW 1964 Rybnik	<b>4,10</b>
Górnik Łęczna	<b>4,00</b>
Ruch Chorzów	<b>4,00</b>
Gryf Wejherowo	<b>3,88</b>
Błękitni Stargard	<b>3,83</b>
Resovia Rzeszów	<b>3,78</b>
Skra Częstochowa	<b>3,70</b>
Olimpia Elbląg	<b>3,50</b>
Stal Stalowa Wola	<b>nd</b>

 Oceny przydzielane są w skali 1- 6

## STWARDZI / PROAKTYWNOŚĆ

**Proaktywność stewardów** polega na subtelnym, delikatnym wychodzeniu naprzeciw określonym potrzebom kibiców. Przykładowo: jeżeli Steward widzi osobę szukającą swojego miejsca na trybunie lub drogi dojścia do sektora, to nie czeka, aż taki kibic poprosi go o pomoc, ale stara się najpierw zaznaczyć swoją obecność, nawiązać kontakt wzrokowy z kibicem i ewentualnie samemu zadać proste pytanie: „W czym mogę Pani / Panu pomóc?”. Profesjonalizm i sposób zachowania Stewarda w znaczącym stopniu kreuje wizerunek klubu i organizatora, których reprezentuje.



4,67

-0,10

4,49

+0,03

4,29

+0,08

 Oceny przydzielane są w skali 1- 6

## Ocena proaktywności stewardów



### Ekstraklasa

Korona Kielce	5,16
Śląsk Wrocław	5,00
Lechia Gdańsk	4,95
Jagiellonia Białystok	4,89
Górnik Zabrze	4,79
Piast Gliwice	4,78
Lech Poznań	4,75
Arka Gdynia	4,67
Legia Warszawa	4,63
Zagłębie Lubin	4,61
Cracovia	4,50
Pogoń Szczecin	4,50
Zagłębie Sosnowiec	4,50
Miedź Legnica	4,47
Wisła Kraków	4,42
Wisła Płock	4,06



### I Liga

GKS Tychy	4,88
Podbeskidzie Bielsko-Biała	4,88
Chojniczanka Chojnice	4,76
Stal Mielec	4,76
Bruk-Bet Termalica Nieciecza	4,71
Wigry Suwałki	4,71
Puszcza Niepołomice	4,65
Garbarnia Kraków	4,59
Chrobry Głogów	4,53
ŁKS Łódź	4,47
Sandecja Nowy Sącz	4,41
Warta Poznań	4,29
Bytovia Bytów	4,24
GKS Katowice	4,24
GKS 1962 Jastrzębie	4,18
Odra Opole	4,18
Stomil Olsztyn	4,18
Raków Częstochowa	4,12



### II Liga

Ruch Chorzów	4,71
Pogoń Siedlce	4,65
ROW 1964 Rybnik	4,65
Górnik Łęczna	4,53
Siarka Tarnobrzeg	4,53
Radomiak Radom	4,47
Resovia Rzeszów	4,35
Rozwój Katowice	4,35
GKS Belchatów	4,29
Olimpia Grudziądz	4,29
Znicz Pruszków	4,29
Błękitni Stargard	4,24
Skra Częstochowa	4,18
Gryf Wejherowo	4,12
Olimpia Elbląg	4,00
Elana Toruń	3,88
Stal Stalowa Wola	3,88
Widzew Łódź	3,82

 Oceny przydzielane są w skali 1-6

## STEWARDZI / OCENA PRACY



4,66

-0,02

FORTUNA

1 LIGA

4,47

-0,06

2 LIGA

4,23

+0,04

Na całościową ocenę funkcjonowania **systemu stewardingu** (system służb informacyjnych i porządkowych organizatora imprezy) wpływa przede wszystkim sposób przyjęcia publiczności przez stewardów na stadionie oraz reagowania na jej potrzeby. Sprawny stewarding oznacza także obecność Stewardów w pobliżu największych skupisk ludzi na terenie imprezy – nadzorowanie przepływu tłumu, pomoc w odnalezieniu miejsca siedzącego, bufetu czy toalety, ale także obserwację tłumu pod kątem wychwytywania ewentualnych incydentów, w ramach których konieczne jest udzielenie pomocy medycznej. Wreszcie, stewarding może być też traktowany jako subtelne, delikatne oddziaływanie na podświadomość uczestników imprezy, np. poprzez okresowe zaznaczanie obecności przez Stewardów na trybunach podczas meczu (tzw. aktywny stewarding). Stewarding jako całość jest kluczowym elementem obsługi kibiców na terenie imprezy. Poprzez stewarding kibic ma poczuć, że organizator imprezy rzeczywiście dba i troszczy się o swojego Klienta.

Oceny przydzielane są w skali 1- 6

## Ocena pracy stewardów (system stewardingu)



### Ekstraklasa

Korona Kielce	5,11
Jagiellonia Białystok	5,06
Lech Poznań	4,89
Górnik Zabrze	4,79
Piast Gliwice	4,79
Śląsk Wrocław	4,78
Lechia Gdańsk	4,74
Zagłębie Lubin	4,67
Zagłębie Sosnowiec	4,67
Arka Gdynia	4,61
Pogoń Szczecin	4,61
Cracovia	4,53
Wisła Kraków	4,53
Legia Warszawa	4,37
Miedź Legnica	4,37
Wisła Płock	4,00



### I Liga

Podbeskidzie Bielsko-Biała	5,06
Bruk-Bet Termalica Nieciecza	4,76
GKS Tychy	4,76
Stal Mielec	4,76
Chojniczanka Chojnice	4,65
Wigry Suwałki	4,65
Garbarnia Kraków	4,47
Puszcza Niepołomice	4,47
Chrobry Głogów	4,41
GKS Katowice	4,41
ŁKS Łódź	4,35
Sandecja Nowy Sącz	4,35
Warta Poznań	4,35
Stomil Olsztyn	4,29
GKS 1962 Jastrzębie	4,24
Raków Częstochowa	4,18
Bytovia Bytów	4,12
Odra Opole	4,12



### II Liga

ROW 1964 Rybnik	4,59
Ruch Chorzów	4,59
Pogoń Siedlce	4,53
Górnik Łęczna	4,47
Radomiak Radom	4,41
Rozwój Katowice	4,41
Siarka Tarnobrzeg	4,41
Błękitni Stargard	4,29
Resovia Rzeszów	4,29
Gryf Wejherowo	4,18
Skra Częstochowa	4,18
GKS Bełchatów	4,06
Olimpia Elbląg	4,06
Olimpia Grudziądz	4,06
Stal Stalowa Wola	4,06
Znicz Pruszków	3,94
Elana Toruń	3,82
Widzew Łódź	3,71

 Oceny przydzielane są w skali 1- 6

## SŁUŻBY MEDYCZNE / OCENA PRACY



4,77

-0,06

4,46

b/z

4,29

+0,10

**Służby medyczne** stanowią bardzo istotny element w systemie bezpieczeństwa meczów piłki nożnej. Podstawowym zadaniem organizatora jest bowiem troska o zdrowie i życie zawodników, oficjeli, kibiców i innych osób przebywających na stadionie. W tej kategorii oceniane są takie elementy, jak: dostępność i widoczność patroli medycznych, przygotowanie i oznakowanie punktów pierwszej pomocy, dostęp karetek pogotowia do różnych lokalizacji stadionu (w tym w szczególności boiska), system łączności pomiędzy Kierownikiem ds. bezpieczeństwa i Koordynatorem medycznym oraz innymi członkami zespołu medycznego. W przypadku wystąpienia incydentów ocenie podlega również właściwa reakcja służb medycznych.

 Oceny przydzielane są w skali 1- 6



## Ocena pracy służb medycznych



### Ekstraklasa

Górnik Zabrze	5,21
Śląsk Wrocław	5,11
Piast Gliwice	5,11
Lechia Gdańsk	4,95
Korona Kielce	4,89
Zagłębie Lubin	4,89
Jagiellonia Białystok	4,83
Wisła Kraków	4,74
Cracovia	4,68
Pogoń Szczecin	4,67
Legia Warszawa	4,63
Arka Gdynia	4,61
Lech Poznań	4,61
Zagłębie Sosnowiec	4,50
Miedź Legnica	4,47
Wisła Płock	4,33



### I Liga

Podbeskidzie Bielsko-Biała	5,06
GKS Tychy	4,94
Chrobry Głogów	4,82
Stal Mielec	4,82
Bruk-Bet Termalica Nieciecza	4,76
Chojniczanka Chojnice	4,65
ŁKS Łódź	4,59
Garbarnia Kraków	4,35
GKS Katowice	4,35
Puszcza Niepołomice	4,35
Wigry Suwałki	4,35
GKS 1962 Jastrzębie	4,29
Warta Poznań	4,29
Sandecja Nowy Sącz	4,24
Bytovia Bytów	4,18
Odra Opole	4,06
Raków Częstochowa	4,06
Stomil Olsztyn	4,06



### II Liga

Górnik Łęczna	4,88
Radomiak Radom	4,82
Olimpia Elbląg	4,65
Siarka Tarnobrzeg	4,65
Ruch Chorzów	4,47
GKS Bełchatów	4,41
Olimpia Grudziądz	4,41
ROW 1964 Rybnik	4,41
Rozwój Katowice	4,41
Błękitni Stargard	4,24
Gryf Wejherowo	4,24
Stal Stalowa Wola	4,24
Resovia Rzeszów	4,18
Znicz Pruszków	4,18
Pogoń Siedlce	4,12
Widzew Łódź	4,00
Elana Toruń	3,59
Skra Częstochowa	3,41

 Oceny przydzielane są w skali 1- 6

## OBSŁUGA KIBICÓW NIEPEŁNOSPRAWNYCH

W celu zachęcenia **osób niepełnosprawnych** do uczestnictwa w imprezach konieczne jest zapewnienie odpowiedniego poziomu obsługi, dostosowanego do potrzeb tych osób. Z tego punktu widzenia ważne są takie elementy, jak poszanowanie godności i szczególnych potrzeb osób niepełnosprawnych, dążenie do równego traktowania kibiców niepełnosprawnych w możliwie wszystkich elementach związanych z ich uczestnictwem w imprezie oraz proaktywność Stewardów dotycząca obsługi takich kibiców.



4,88

b/z

4,64

+0,09

4,29

+0,09



Oceny przydzielane są w skali 1- 6

## Obsługa kibiców niepełnosprawnych



### Ekstraklasa

Lech Poznań	<b>5,33</b>
Śląsk Wrocław	<b>5,22</b>
Lechia Gdańsk	<b>5,16</b>
Jagiellonia Białystok	<b>5,12</b>
Arka Gdynia	<b>5,06</b>
Górnik Zabrze	<b>5,00</b>
Piast Gliwice	<b>5,00</b>
Wisła Kraków	<b>4,95</b>
Cracovia	<b>4,94</b>
Korona Kielce	<b>4,89</b>
Legia Warszawa	<b>4,89</b>
Zagłębie Lubin	<b>4,88</b>
Miedź Legnica	<b>4,65</b>
Zagłębie Sosnowiec	<b>4,36</b>
Pogoń Szczecin	<b>4,17</b>
Wisła Płock	<b>3,70</b>



### I Liga

GKS Tychy	<b>5,13</b>
Podbeskidzie Bielsko-Biała	<b>5,07</b>
Stal Mielec	<b>5,00</b>
Chojniczanka Chojnice	<b>4,85</b>
Puszcza Niepołomice	<b>4,78</b>
GKS Katowice	<b>4,69</b>
Garbarnia Kraków	<b>4,67</b>
GKS 1962 Jastrzębie	<b>4,64</b>
Bruk-Bet Termalica Nieciecza	<b>4,60</b>
Warta Poznań	<b>4,60</b>
Chrobry Głogów	<b>4,57</b>
ŁKS Łódź	<b>4,44</b>
Sandecja Nowy Sącz	<b>4,33</b>
Wigry Suwałki	<b>4,29</b>
Odra Opole	<b>4,25</b>
Raków Częstochowa	<b>4,20</b>
Stomil Olsztyn	<b>4,17</b>
Bytovia Bytów	<b>4,00</b>



### II Liga

Pogoń Siedlce	<b>4,76</b>
Resovia Rzeszów	<b>4,63</b>
GKS Bełchatów	<b>4,55</b>
ROW 1964 Rybnik	<b>4,50</b>
Ruch Chorzów	<b>4,50</b>
Stal Stalowa Wola	<b>4,50</b>
Radomiak Radom	<b>4,46</b>
Skra Częstochowa	<b>4,33</b>
Górnik Łęczna	<b>4,31</b>
Siarka Tarnobrzeg	<b>4,31</b>
Znicz Pruszków	<b>4,29</b>
Rozwój Katowice	<b>4,17</b>
Widzew Łódź	<b>4,12</b>
Gryf Wejherowo	<b>4,00</b>
Olimpia Elbląg	<b>4,00</b>
Olimpia Grudziądz	<b>4,00</b>
Elana Toruń	<b>3,50</b>
Błękitni Stargard	<b>3,00</b>

 Oceny przydzielane są w skali 1- 6

## WSPÓŁPRACA ORGANIZATORA I PODMIOTÓW PUBLICZNYCH



**Model zintegrowanego podejścia do organizacji i zabezpieczenia meczów piłki nożnej** to podstawowy element *know-how* i dziedzictwa Turnieju Finałowego UEFA EURO 2012™ w Polsce. Bardzo ważne jest, aby podmioty współpracujące w zabezpieczeniu meczu (przede wszystkim Organizator / Stewardzi, Policja, Straż Pożarna, służby medyczne) stanowiły jedną drużynę. Dotyczy to zarówno etapu planowania zabezpieczenia imprezy, jak i jej przebiegu. W kategorii tej oceniane są: współpraca i wzajemne zrozumienie organizatora z przedstawicielami służb publicznych, wsparcie udzielane sobie przez partnerów zabezpieczających imprezę, czytelne procedury działania i podejmowania decyzji przez osoby kierujące operacją zabezpieczenia imprezy itp.

4,86

-0,05

4,67

-0,02

4,47

+0,06

 Oceny przydzielane są w skali 1- 6

## Ocena współpracy podmiotów zaangażowanych w organizację



### Ekstraklasa

Śląsk Wrocław	<b>5,28</b>
Jagiellonia Białystok	<b>5,11</b>
Arka Gdynia	<b>5,00</b>
Korona Kielce	<b>5,00</b>
Lech Poznań	<b>5,00</b>
Zagłębie Lubin	<b>5,00</b>
Piast Gliwice	<b>4,95</b>
Miedź Legnica	<b>4,89</b>
Pogoń Szczecin	<b>4,89</b>
Lechia Gdańsk	<b>4,79</b>
Górnik Zabrze	<b>4,74</b>
Legia Warszawa	<b>4,74</b>
Cracovia	<b>4,63</b>
Wisła Kraków	<b>4,63</b>
Wisła Płock	<b>4,61</b>
Zagłębie Sosnowiec	<b>4,50</b>



### I Liga

Podbeskidzie Bielsko-Biała	<b>5,00</b>
Stal Mielec	<b>5,00</b>
Wigry Suwałki	<b>5,00</b>
Bruk-Bet Termalica Nieciecza	<b>4,88</b>
Garbarnia Kraków	<b>4,88</b>
GKS Tychy	<b>4,88</b>
Puszcza Niepołomice	<b>4,82</b>
Chojniczanka Chojnice	<b>4,76</b>
ŁKS Łódź	<b>4,76</b>
Chrobry Głogów	<b>4,65</b>
GKS Katowice	<b>4,65</b>
Bytovia Bytów	<b>4,59</b>
GKS 1962 Jastrzębie	<b>4,47</b>
Raków Częstochowa	<b>4,47</b>
Odra Opole	<b>4,41</b>
Sandecja Nowy Sącz	<b>4,41</b>
Stomil Olsztyn	<b>4,35</b>
Warta Poznań	<b>4,06</b>



### II Liga

ROW 1964 Rybnik	<b>4,88</b>
Pogoń Siedlce	<b>4,82</b>
Górnik Łęczna	<b>4,76</b>
Rozwój Katowice	<b>4,76</b>
Siarka Tarnobrzeg	<b>4,76</b>
Błękitni Stargard	<b>4,65</b>
GKS Bełchatów	<b>4,59</b>
Radomiak Radom	<b>4,59</b>
Ruch Chorzów	<b>4,59</b>
Olimpia Grudziądz	<b>4,41</b>
Stal Stalowa Wola	<b>4,35</b>
Olimpia Elbląg	<b>4,29</b>
Resovia Rzeszów	<b>4,24</b>
Widzew Łódź	<b>4,24</b>
Znicz Pruszków	<b>4,24</b>
Gryf Wejherowo	<b>4,18</b>
Elana Toruń	<b>4,06</b>
Skra Częstochowa	<b>4,06</b>

 Oceny przydzielane są w skali 1- 6

## KIEROWNIK DS. BEZPIECZEŃSTWA

**Kierownik ds. bezpieczeństwa** reprezentuje organizatora meczu piłki nożnej. W zakresie jego obowiązków znajduje się całościowe zarządzanie organizacją i bezpieczeństwem meczu piłki nożnej. W ocenie Delegatów Meczowych pozostaje sposób podejścia do obowiązków, zaangażowanie, organizacja pracy stadionowego sztabu ds. bezpieczeństwa (m.in. Spikera, Stewardów, służb medycznych itp.), styl współpracy z podmiotami zewnętrznymi, takimi jak Policja, Straż Pożarna, Pogotowie Ratunkowe.

4,92

-0,01

4,63

-0,13

4,42

+0,09



Oceny przydzielane są w skali 1- 6

## Ocena pracy Kierownika ds. bezpieczeństwa



### Ekstraklasa

Korona Kielce	<b>5,37</b>
Jagiellonia Białystok	<b>5,28</b>
Śląsk Wrocław	<b>5,28</b>
Piast Gliwice	<b>5,21</b>
Arka Gdynia	<b>5,06</b>
Zagłębie Lubin	<b>5,06</b>
Lechia Gdańsk	<b>5,00</b>
Zagłębie Sosnowiec	<b>5,00</b>
Górnik Zabrze	<b>4,84</b>
Lech Poznań	<b>4,83</b>
Legia Warszawa	<b>4,79</b>
Miedź Legnica	<b>4,79</b>
Wisła Kraków	<b>4,79</b>
Pogoń Szczecin	<b>4,67</b>
Cracovia	<b>4,47</b>
Wisła Płock	<b>4,33</b>



### I Liga

Podbeskidzie Bielsko-Biała	<b>5,35</b>
Stal Mielec	<b>5,00</b>
Wigry Suwałki	<b>5,00</b>
GKS Katowice	<b>4,88</b>
GKS Tychy	<b>4,82</b>
Garbarnia Kraków	<b>4,76</b>
Bruk-Bet Termalica Nieciecza	<b>4,71</b>
Chojniczanka Chojnice	<b>4,71</b>
Puszcza Niepołomice	<b>4,71</b>
Raków Częstochowa	<b>4,65</b>
Warta Poznań	<b>4,65</b>
Chrobry Głogów	<b>4,53</b>
ŁKS Łódź	<b>4,53</b>
Stomil Olsztyn	<b>4,47</b>
Sandecja Nowy Sącz	<b>4,35</b>
Bytovia Bytów	<b>4,18</b>
Odra Opole	<b>4,06</b>
GKS 1962 Jastrzębie	<b>4,00</b>



### II Liga

Siarka Tarnobrzeg	<b>4,94</b>
Górnik Łęczna	<b>4,88</b>
ROW 1964 Rybnik	<b>4,88</b>
Pogoń Siedlce	<b>4,76</b>
Radomiak Radom	<b>4,71</b>
Resovia Rzeszów	<b>4,53</b>
Błękitni Stargard	<b>4,47</b>
Ruch Chorzów	<b>4,47</b>
Stal Stalowa Wola	<b>4,47</b>
Olimpia Elbląg	<b>4,41</b>
Rozwój Katowice	<b>4,41</b>
GKS Bełchatów	<b>4,29</b>
Gryf Wejherowo	<b>4,24</b>
Skra Częstochowa	<b>4,18</b>
Znicz Pruszków	<b>4,18</b>
Olimpia Grudziądz	<b>4,12</b>
Elana Toruń	<b>4,00</b>
Widzew Łódź	<b>3,59</b>

 Oceny przydzielane są w skali 1- 6

## SPIKER ZAWODÓW

**Spiker zawodów**, jako członek służby informacyjnej, zgodnie z ustawą o bezpieczeństwie imprez masowych podlega Kierownikowi ds. bezpieczeństwa. Podstawowym zadaniem Spikera zawodów jest więc dbanie o bezpieczeństwo uczestników meczu piłki nożnej poprzez właściwe przekazywanie komunikatów / informacji. Spiker powinien dysponować szeregiem gotowych komunikatów na wypadek drobnych lub poważnych zdarzeń mających wpływ na bezpieczeństwo. Na ocenę pracy Spikera wpływa m.in. styl i sposób współpracy ze stanowiskiem dowodzenia, ton głosu oraz precyzyjność i charakter (łagodzący / pozytywny) wygłaszanych komunikatów, wycucie chwili oraz nastrojów panujących na trybunach.



4,81

-0,11

FORTUNA

1 LIGA

4,66

-0,03

2 LIGA

4,56

+0,11

Ocenę przydzielane są w skali 1- 6



## Ocena pracy spikera zawodów



### Ekstraklasa

Pogoń Szczecin	<b>5,33</b>
Piast Gliwice	<b>5,16</b>
Cracovia	<b>5,05</b>
Arka Gdynia	<b>5,00</b>
Lechia Gdańsk	<b>5,00</b>
Górnik Zabrze	<b>4,95</b>
Wisła Kraków	<b>4,95</b>
Korona Kielce	<b>4,89</b>
Jagiellonia Białystok	<b>4,89</b>
Zagłębie Lubin	<b>4,89</b>
Lech Poznań	<b>4,83</b>
Śląsk Wrocław	<b>4,83</b>
Zagłębie Sosnowiec	<b>4,83</b>
Miedź Legnica	<b>4,37</b>
Legia Warszawa	<b>4,11</b>
Wisła Płock	<b>3,94</b>



### I Liga

Podbeskidzie Bielsko-Biała	<b>5,29</b>
Wigry Suwałki	<b>5,29</b>
Chrobry Głogów	<b>5,00</b>
GKS Tychy	<b>4,88</b>
Puszcza Niepołomice	<b>4,88</b>
Garbarnia Kraków	<b>4,76</b>
ŁKS Łódź	<b>4,76</b>
Stal Mielec	<b>4,76</b>
Chojniczanka Chojnice	<b>4,71</b>
GKS 1962 Jastrzębie	<b>4,71</b>
GKS Katowice	<b>4,71</b>
Sandecja Nowy Sącz	<b>4,71</b>
Bruk-Bet Termalica Nieciecza	<b>4,53</b>
Stomil Olsztyn	<b>4,47</b>
Warta Poznań	<b>4,47</b>
Odra Opole	<b>4,29</b>
Raków Częstochowa	<b>4,18</b>
Bytovia Bytów	<b>3,53</b>



### II Liga

Siarka Tarnobrzeg	<b>5,06</b>
Pogoń Siedlce	<b>4,82</b>
Radomiak Radom	<b>4,82</b>
ROW 1964 Rybnik	<b>4,82</b>
Górnik Łęczna	<b>4,76</b>
Olimpia Grudziądz	<b>4,76</b>
Stal Stalowa Wola	<b>4,76</b>
Ruch Chorzów	<b>4,71</b>
GKS Belchatów	<b>4,65</b>
Rozwój Katowice	<b>4,59</b>
Gryf Wejherowo	<b>4,53</b>
Resovia Rzeszów	<b>4,47</b>
Znicz Pruszków	<b>4,47</b>
Błękitni Stargard	<b>4,41</b>
Skra Częstochowa	<b>4,18</b>
Olimpia Elbląg	<b>4,12</b>
Elana Toruń	<b>4,06</b>
Widzew Łódź	<b>4,00</b>

 Oceny przydzielane są w skali 1-6

## OGÓLNA OCENA ORGANIZACJI MECZÓW



4,80

+0,01



4,42

-0,13



4,21

+0,07



Jest to ostatnia rubryka wypełniana przez Delegatów Meczowych PZPN w ramach Raportu z poszczególnych zawodów piłkarskich. W tym miejscu Delegaci dokonują kompleksowej, globalnej, pomeczowej oceny organizacji zawodów oraz stadionowego systemu bezpieczeństwa w danym klubie piłki nożnej szczebla centralnego. **Należy mieć na uwadze, że niniejsza „Ogólna ocena organizacji meczów” nie jest wypadkową uprzednio sklasyfikowanych kategorii.**

 Oceny przydzielane są w skali 1- 6

## Ogólna ocena organizacji meczów (noty nie są wypadkowymi z uprzednio sklasyfikowanych kategorii)



### Ekstraklasa

Jagiellonia Białystok	<b>5,11</b>
Lech Poznań	<b>5,11</b>
Korona Kielce	<b>5,11</b>
Śląsk Wrocław	<b>5,06</b>
Piast Gliwice	<b>5,05</b>
Arka Gdynia	<b>4,94</b>
Górnik Zabrze	<b>4,84</b>
Cracovia	<b>4,79</b>
Wisła Kraków	<b>4,74</b>
Zagłębie Lubin	<b>4,72</b>
Zagłębie Sosnowiec	<b>4,72</b>
Pogoń Szczecin	<b>4,67</b>
Lechia Gdańsk	<b>4,63</b>
Legia Warszawa	<b>4,58</b>
Miedź Legnica	<b>4,47</b>
Wisła Płock	<b>4,22</b>



### I Liga

Podbeskidzie Bielsko-Biała	<b>5,06</b>
Stal Mielec	<b>5,00</b>
Bruk-Bet Termalica Nieciecza	<b>4,88</b>
GKS Tychy	<b>4,82</b>
Wigry Suwałki	<b>4,76</b>
Puszcza Niepołomice	<b>4,65</b>
Chojniczanka Chojnice	<b>4,53</b>
Chrobry Głogów	<b>4,53</b>
ŁKS Łódź	<b>4,47</b>
Garbarnia Kraków	<b>4,41</b>
GKS Katowice	<b>4,41</b>
Raków Częstochowa	<b>4,24</b>
GKS 1962 Jastrzębie	<b>4,12</b>
Sandecja Nowy Sącz	<b>4,12</b>
Bytovia Bytów	<b>4,06</b>
Warta Poznań	<b>3,88</b>
Odra Opole	<b>3,82</b>
Stomil Olsztyn	<b>3,76</b>



### II Liga

Pogoń Siedlce	<b>4,76</b>
Siarka Tarnobrzeg	<b>4,65</b>
Górnik Łęczna	<b>4,59</b>
Ruch Chorzów	<b>4,59</b>
ROW 1964 Rybnik	<b>4,47</b>
Rozwój Katowice	<b>4,47</b>
Radomiak Radom	<b>4,41</b>
Błękitni Stargard	<b>4,29</b>
Skra Częstochowa	<b>4,24</b>
Olimpia Grudziądz	<b>4,18</b>
Resovia Rzeszów	<b>4,18</b>
Stal Stalowa Wola	<b>4,18</b>
Olimpia Elbląg	<b>4,12</b>
GKS Bełchatów	<b>4,06</b>
Znicz Pruszków	<b>3,94</b>
Gryf Wejherowo	<b>3,65</b>
Widzew Łódź	<b>3,53</b>
Elana Toruń	<b>3,47</b>

 Oceny przydzielane są w skali 1- 6

# ORGANIZACJA I STAN BEZPIECZEŃSTWA MECZÓW PIŁKI NOŻNEJ SZCZEBLA CENTRALNEGO PZPN – SEZON 2018/19



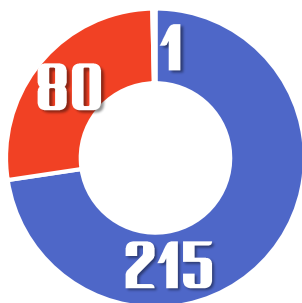
## BEZPIECZEŃSTWO I ZABEZPIECZENIE



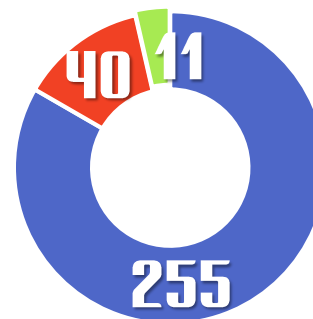
## IMPREZY MASOWE

kwalfikacja imprez masowych przez władze samorządowe, na podstawie opinii Policji

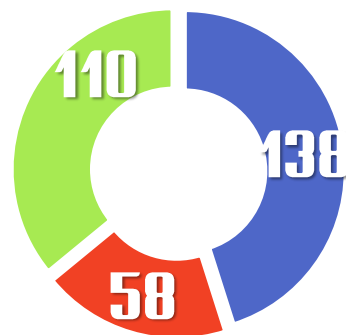
### EKSTRAKLASA



### I LIGA



### II LIGA



■ Impreza masowa    ■ Impreza masowa podwyższonego ryzyka    ■ Impreza inna



Władze samorządowe dokonywały kwalifikacji meczu jako imprezy masowej podwyższonego ryzyka (przede wszystkim na podstawie opinii Policji) najczęściej w przypadku meczów organizowanych przez następujące kluby:

- Zagłębie Sosnowiec (11)
- Górnik Zabrze (10)
- Widzew Łódź (10)

## BEZPIECZEŃSTWO / ZABEZPIECZENIE



Stewardzi (służby informacyjne i porządkowe)



Funkcjonariusze Policji

Na podstawie przepisów ustawy o bezpieczeństwie imprez masowych organizatorzy / kluby piłkarskie zobowiązane są zapewnić Stewardów (służby informacyjne i porządkowe). Jednocześnie, zgodnie z przepisami wspomnianej ustawy oraz z zasadą zintegrowanego podejścia i analizą ryzyka - w zabezpieczeniu meczów bierze udział także Policja.

**Przekazanie dowodzenia Policji przez organizatora imprezy miało miejsce 5 razy** podczas wszystkich analizowanych **908 meczów (0,6 % meczów)** rozgrywanych na szczeblu centralnym PZPN w trakcie całego Sezonu 2018/19:  
3 razy – w Ekstraklasie,  
1 raz – w I lidze,  
1 raz – w II lidze.

### Średnia liczba

Stewardów i funkcjonariuszy Policji  
zabezpieczających mecze



+7

241 os.



-3

191 os.



-12

68 os.



-14

63 os.



+27

57 os.



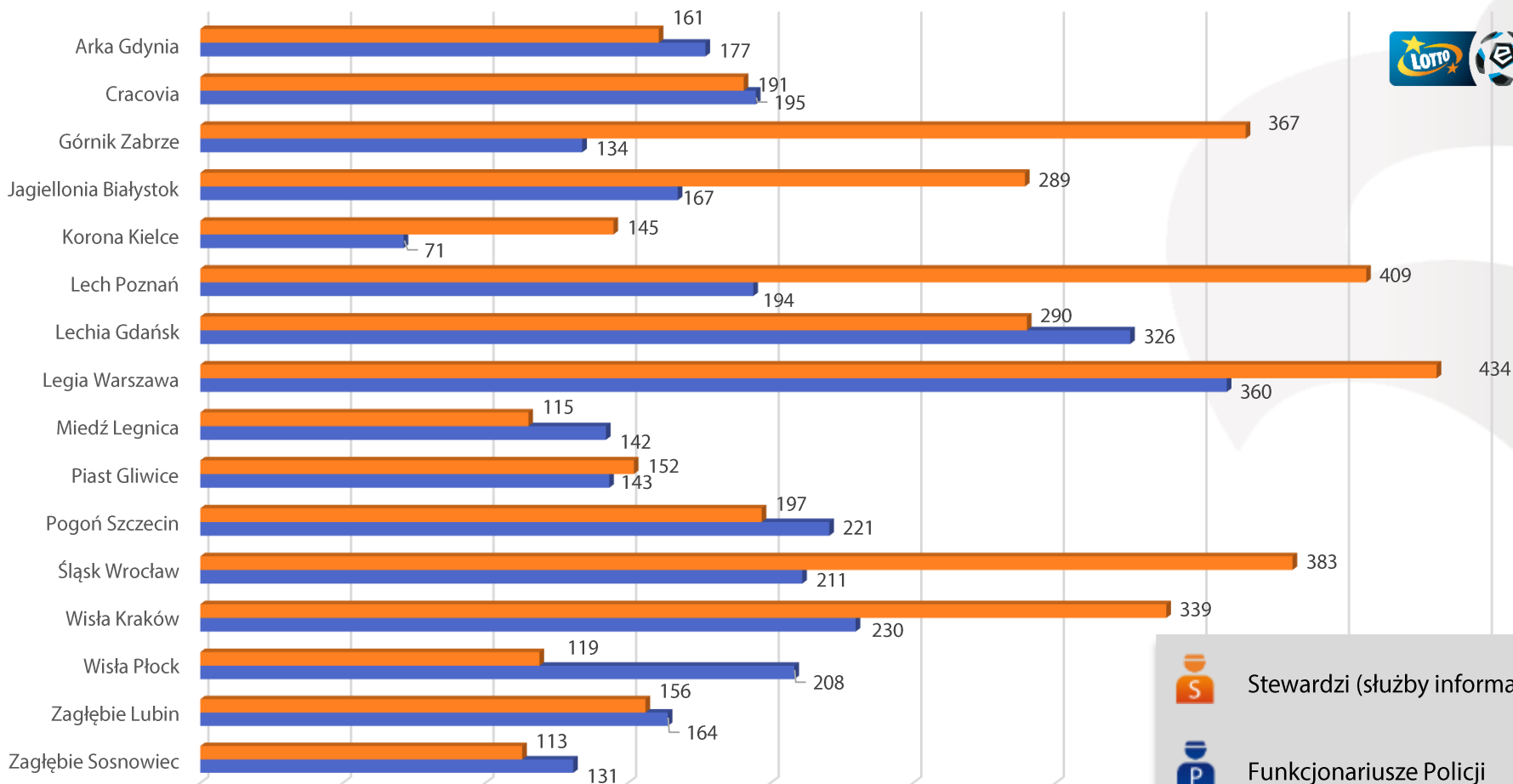
+27

76 os.



## POLICJA / STEWARDZI (Ekstraklasa)

średnia na 1 mecz liczba zaangażowanych funkcjonariuszy Policji oraz Stewardów



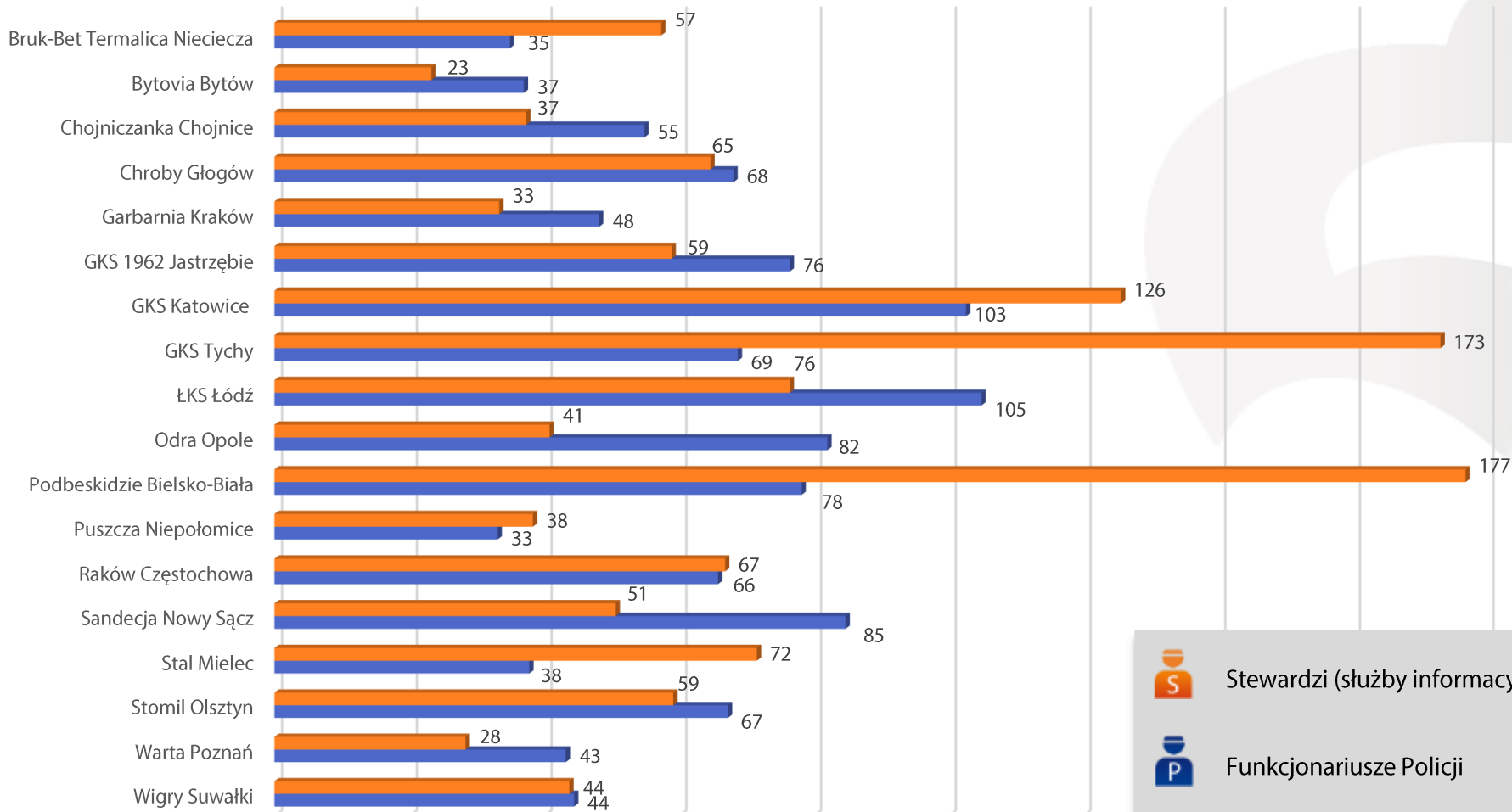
Stewardzi (służby informacyjne i porządkowe)



Funkcjonariusze Policji

## POLICJA / STEWARDZI (I liga)

średnia na 1 mecz liczba zaangażowanych funkcjonariuszy Policji oraz Stewardów



Stewardzi (służby informacyjne i porządkowe)



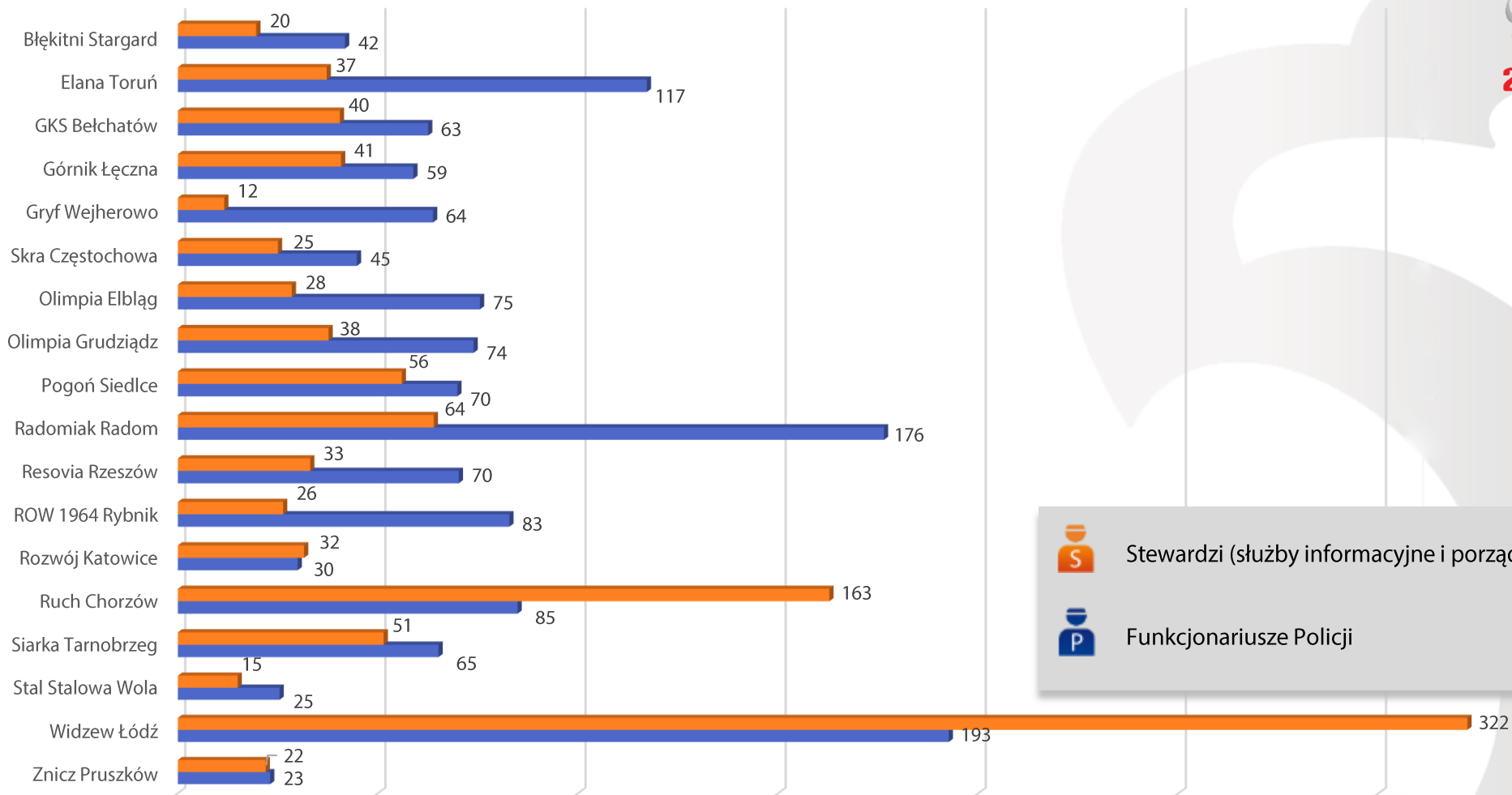
Funkcjonariusze Policji





## POLICJA / STEWARDZI (II liga)

średnia na 1 mecz liczba zaangażowanych funkcjonariuszy Policji oraz Stewardów



Stewardzi (służby informacyjne i porządkowe)



Funkcjonariusze Policji





## **KIBICE DRUŻYNY GOŚCI**

## GOŚCIE

zorganizowane / autoryzowane grupy kibiców gości

### Rekordy wyjazdowe

#### Ekstraklasa

- 1) Śląsk Wrocław – Legia Warszawa (1778)
- 2) Lechia Gdańsk – Pogoń Szczecin (1610)
- 3) Lechia Gdańsk – Legia Warszawa (1509)

#### I Liga

- 1) Podbeskidzie B-B – GKS Katowice (893)
- 2) GKS Tychy – GKS Katowice (621)
- 3) Odra Opole – Raków Częstochowa (531)

#### II Liga

- 1) Ruch Chorzów – Widzew Łódź (2730)
- 2) Widzew Łódź – Ruch Chorzów (1080)
- 3) Resovia Rzeszów – Widzew Łódź (1023)

### Liczba kibiców gości w ramach zorganizowanych grup kibiców (oficjalnych / autoryzowanych przez klub gościa)

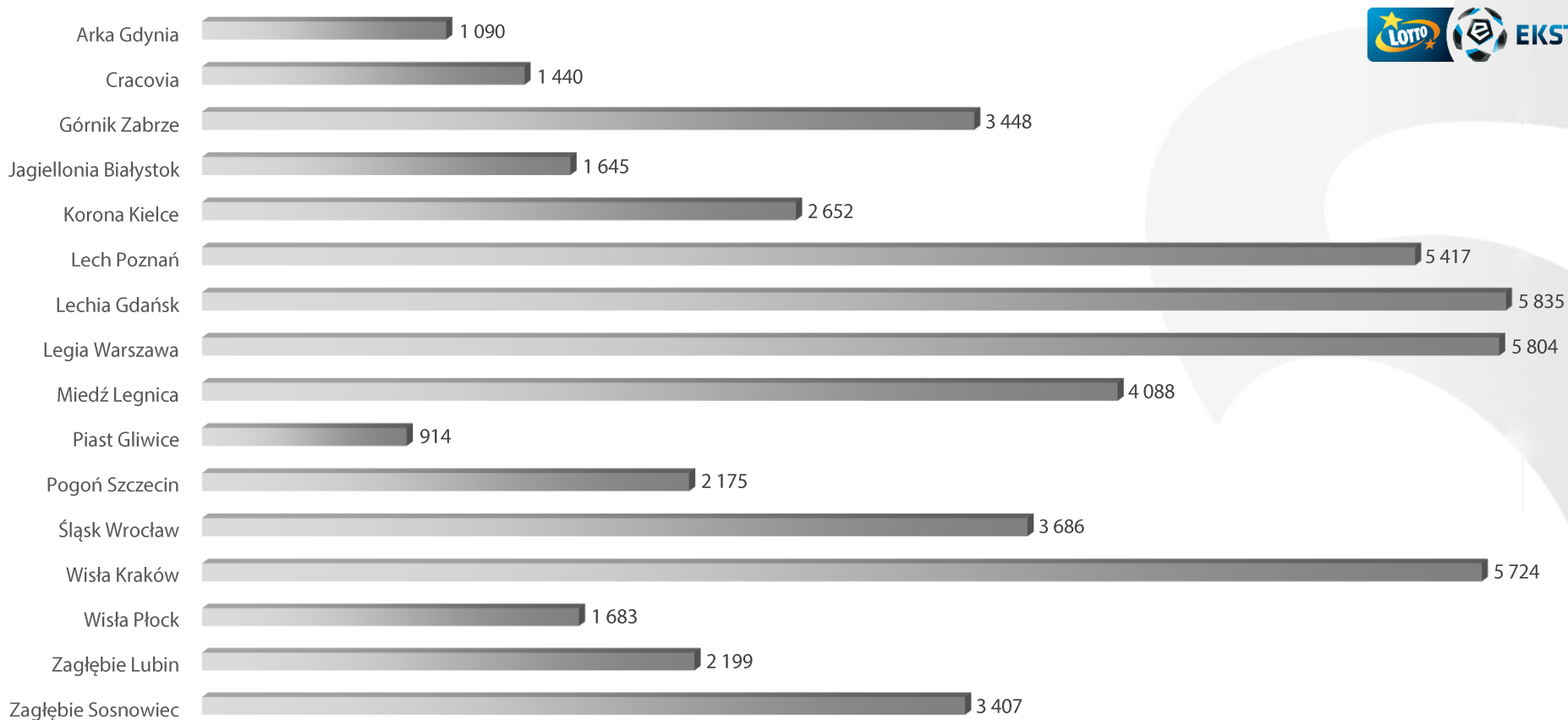
Legia Warszawa	7367
Górnik Zabrze	5793
Zagłębie Sosnowiec	4755
Pogoń Szczecin	4726
Cracovia	4665
Śląsk Wrocław	3844
Zagłębie Lubin	2980
Wisła Kraków	2764
Miedź Legnica	2506
Lechia Gdańsk	2236
Jagiellonia Białystok	2064
Korona Kielce	2048
Wisła Płock	1957
Lech Poznań	1529
Arka Gdynia	1133
Piast Gliwice	840

GKS Katowice	4315
Raków Częstochowa	3056
ŁKS Łódź	2700
GKS 1962 Jastrzębie	1569
GKS Tychy	1358
Stomil Olsztyn	1072
Odra Opole	868
Chroby Głogów	746
Sandecja Nowy Sącz	664
Podbeskidzie Bielsko-Biała	648
Bruk-Bet Termalica Nieciecza	509
Stal Mielec	269
Chojniczanka Chojnice	245
Bytovia Bytów	166
Wigry Suwałki	141
Puszcza Niepołomice	91
Warta Poznań	69
Garbarnia Kraków	31

Widzew Łódź	5360
Ruch Chorzów	3923
Elana Toruń	2859
GKS Bełchatów	1879
Radomiak Radom	1752
ROW 1964 Rybnik	1626
Resovia Rzeszów	1547
Stal Stalowa Wola	1404
Górnik Łęczna	1257
Olimpia Elbląg	1212
Siarka Tarnobrzeg	694
Olimpia Grudziądz	214
Pogoń Siedlce	130
Gryf Wejherowo	70
Błękitni Stargard	42
Rozwój Katowice	27
Skra Częstochowa	0
Znicz Pruszków	0

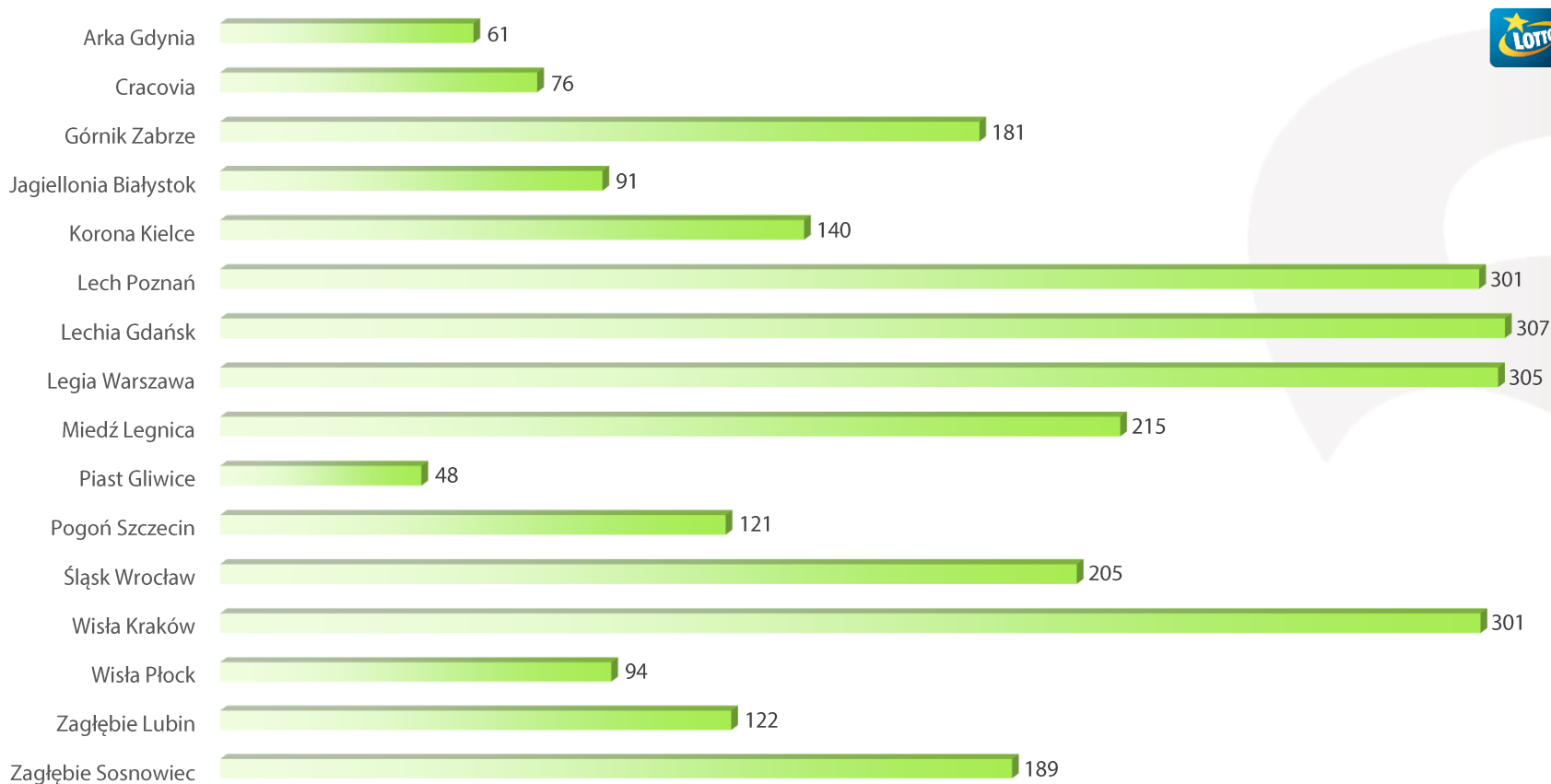
## GOŚCIE (Ekstraklasa)

najbardziej „gościnne” kluby, tj. najwięcej przyjętych kibiców gości w sezonie




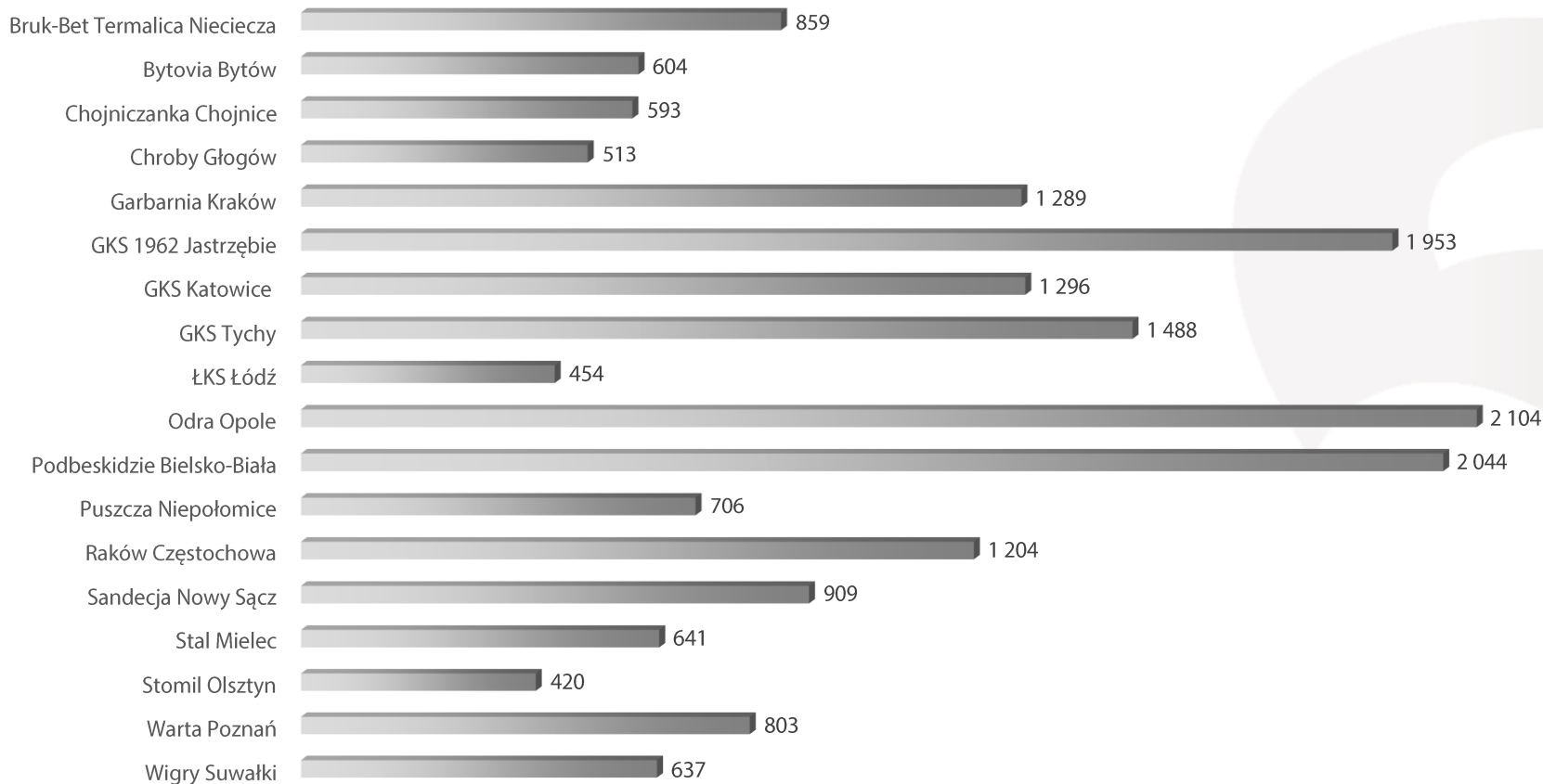
## GOŚCIE (Ekstraklasa)

najbardziej „gościnne” kluby, tj. najwięcej przyjętych kibiców gości (średnia na 1 mecz)



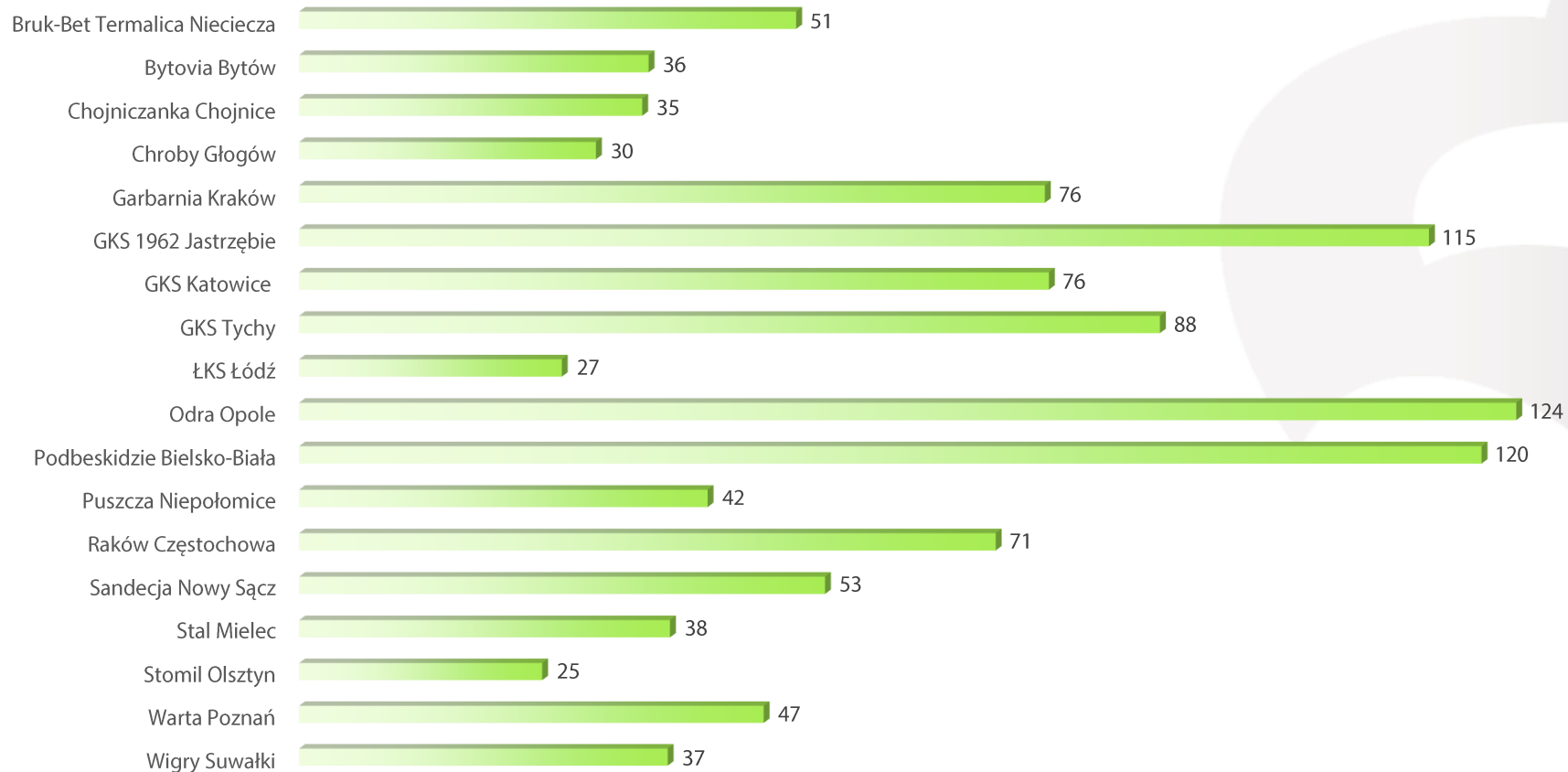
## GOŚCIE (I liga)

najbardziej „gościnne” kluby, tj. najwięcej przyjętych kibiców gości w sezonie



## GOŚCIE (I liga)

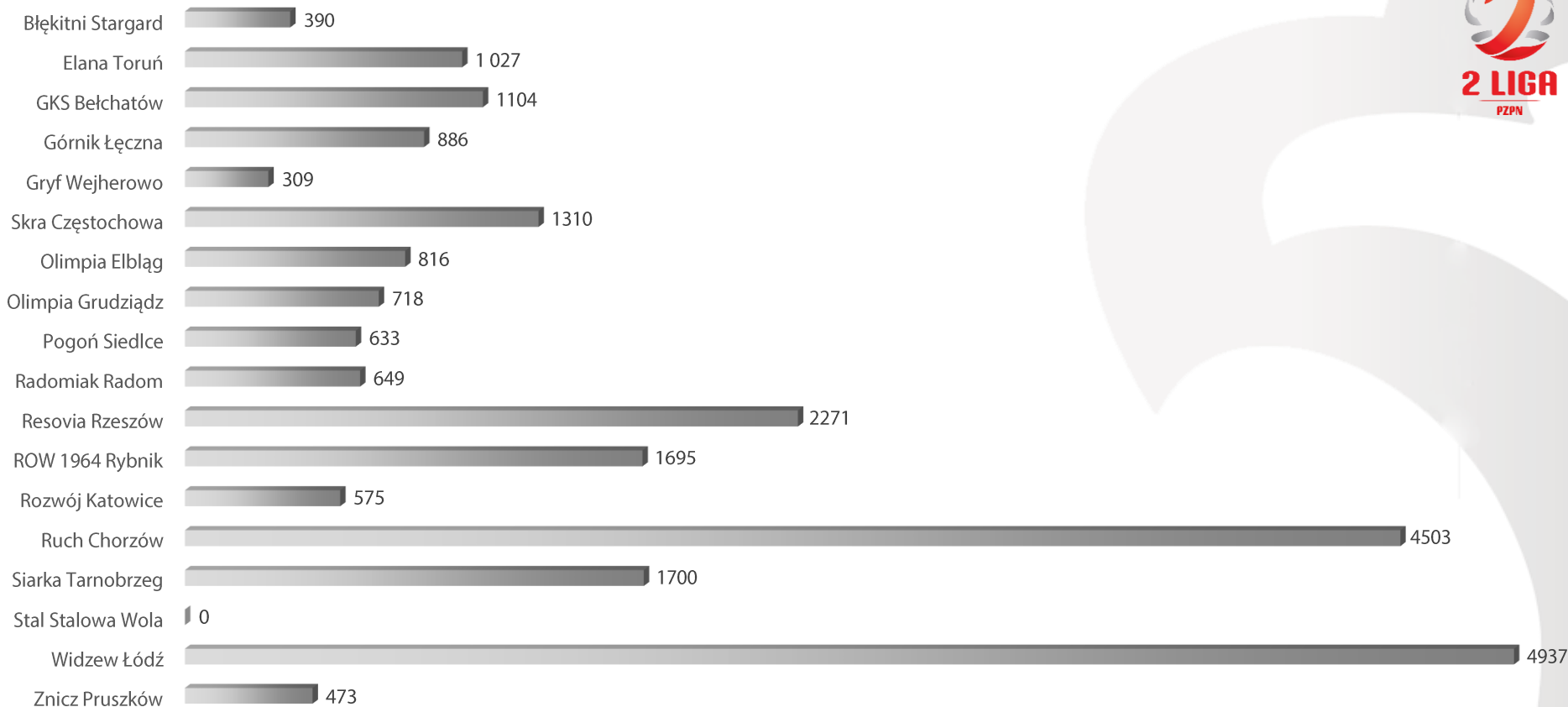
najbardziej „gościnne” kluby, tj. najwięcej przyjętych kibiców gości (średnia na 1 mecz)



## GOŚCIE (II liga)



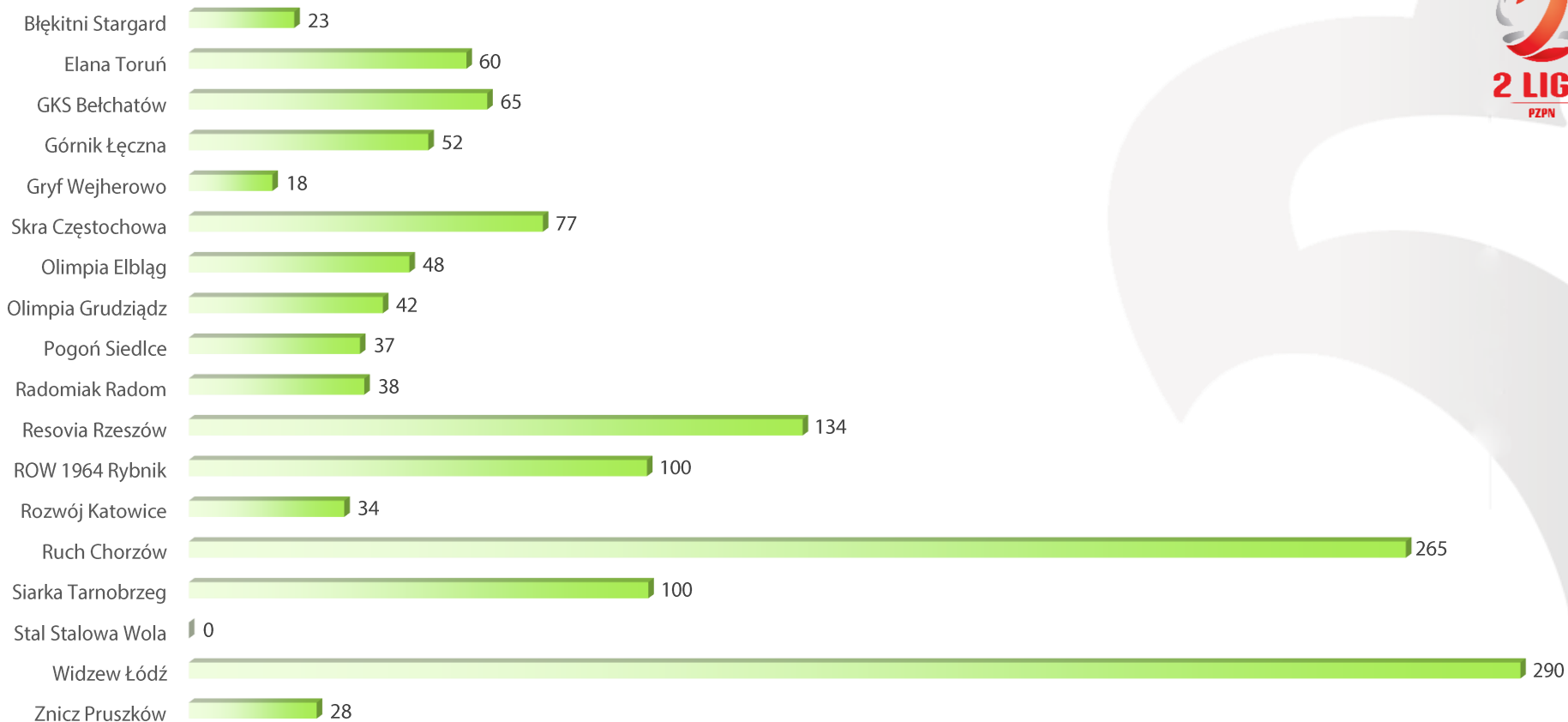
najbardziej „gościnne” kluby, tj. najwięcej przyjętych kibiców gości w sezonie





## GOŚCIE (II liga)

najbardziej „gościnne” kluby, tj. najwięcej przyjętych kibiców gości (średnia na 1 mecz)



## GOŚCIE

udział autoryzowanych grup kibiców gości w meczach wyjazdowych



b/z

**178 meczów – 60%**  
z udziałem autoryzowanych  
grup kibiców gości

**118 meczów – 40%**  
bez udziału autoryzowanych  
grup kibiców gości



+10%

**169 meczów – 55%**  
z udziałem autoryzowanych  
grup kibiców gości

**137 meczów- 45%**  
bez udziału autoryzowanych  
grup kibiców gości



+10%

**137 meczów – 45%**  
z udziałem autoryzowanych  
grup kibiców gości

**169 meczów – 55%**  
bez udziału autoryzowanych  
grup kibiców gości

## GOŚCIE

udział autoryzowanych grup kibiców gości

Średni czas „wpuszczania” na stadion autoryzowanych grup kibiców gości w sezonie

Ekstraklasa

**37 minut**

+ 1 min.

I Liga

**23 minuty**

- 4 min.

II Liga

**29 minut**

+ 9 min.

Średnia liczba kibiców gości przypadająca na 1 mecz w sezonie

Ekstraklasa

**173 kibiców**

- 14

I Liga

**61 kibiców**

- 5

II Liga

**78 kibiców**

+ 35



Zmiana w porównaniu do poprzedniego sezonu

## Średni czas „wpuszczania” autoryzowanej grupy kibiców gości (w minutach)



### Ekstraklasa

Arka Gdynia	<b>20</b>
Wisła Płock	<b>23</b>
Piast Gliwice	<b>25</b>
Śląsk Wrocław	<b>26</b>
Zagłębie Lubin	<b>26</b>
Korona Kielce	<b>30</b>
Lechia Gdańsk	<b>33</b>
Cracovia	<b>36</b>
Górnik Zabrze	<b>36</b>
Miedź Legnica	<b>37</b>
Lech Poznań	<b>41</b>
Pogoń Szczecin	<b>43</b>
Wisła Kraków	<b>45</b>
Jagiellonia Białystok	<b>48</b>
Legia Warszawa	<b>51</b>
Zagłębie Sosnowiec	<b>51</b>



### I Liga

Chrobry Głogów	<b>11</b>
Bruk-Bet Termalica Nieciecza	<b>16</b>
ŁKS Łódź	<b>17</b>
Bytovia Bytów	<b>17</b>
Stal Mielec	<b>18</b>
Chojniczanka Chojnice	<b>20</b>
Warta Poznań	<b>20</b>
Puszcza Niepołomice	<b>20</b>
Stomil Olsztyn	<b>20</b>
Raków Częstochowa	<b>21</b>
Wigry Suwałki	<b>21</b>
GKS Tychy	<b>23</b>
Sandecja Nowy Sącz	<b>24</b>
Garbarnia Kraków	<b>24</b>
GKS Katowice	<b>25</b>
Podbeskidzie Bielsko-Biała	<b>27</b>
Odra Opole	<b>33</b>
GKS 1962 Jastrzębie	<b>35</b>



### II Liga

Znicz Pruszków	<b>13</b>
Gryf Wejherowo	<b>15</b>
Błękitni Stargard	<b>19</b>
Skra Częstochowa	<b>21</b>
Olimpia Grudziądz	<b>22</b>
Górnik Łęczna	<b>22</b>
Radomiak Radom	<b>23</b>
Pogoń Siedlce	<b>25</b>
GKS Bełchatów	<b>25</b>
Elana Toruń	<b>27</b>
Olimpia Elbląg	<b>28</b>
Rozwój Katowice	<b>29</b>
ROW 1964 Rybnik	<b>36</b>
Siarka Tarnobrzeg	<b>36</b>
Resovia Rzeszów	<b>38</b>
Ruch Chorzów	<b>40</b>
Widzew Łódź	<b>40</b>
Stal Stalowa Wola	<b>nd</b>

## Średnia liczba „wpuszczanych” kibiców gości w czasie 1 minuty (przepustowość)



### Ekstraklasa

Śląsk Wrocław	<b>16</b>
Lechia Gdańsk	<b>15</b>
Lech Poznań	<b>10</b>
Wisła Kraków	<b>9</b>
Górnik Zabrze	<b>9</b>
Korona Kielce	<b>8</b>
Legia Warszawa	<b>8</b>
Miedź Legnica	<b>8</b>
Zagłębie Lubin	<b>8</b>
Pogoń Szczecin	<b>6</b>
Cracovia	<b>6</b>
Wisła Płock	<b>6</b>
Arka Gdynia	<b>5</b>
Piast Gliwice	<b>5</b>
Zagłębie Sosnowiec	<b>5</b>
Jagiellonia Białystok	<b>3</b>



### I Liga

GKS Tychy	<b>7</b>
Podbeskidzie Bielsko-Biała	<b>7</b>
Bruk-Bet Termalica Nieciecza	<b>6</b>
Odra Opole	<b>6</b>
GKS Katowice	<b>6</b>
ŁKS Łódź	<b>5</b>
Raków Częstochowa	<b>5</b>
GKS 1962 Jastrzębie	<b>5</b>
Chrobry Głogów	<b>5</b>
Warta Poznań	<b>5</b>
Bytovia Bytów	<b>5</b>
Garbarnia Kraków	<b>4</b>
Stal Mielec	<b>4</b>
Stomil Olsztyn	<b>4</b>
Chojniczanka Chojnice	<b>3</b>
Sandecja Nowy Sącz	<b>3</b>
Puszcza Niepołomice	<b>3</b>
Wigry Suwałki	<b>3</b>



### II Liga

Ruch Chorzów	<b>11</b>
Widzew Łódź	<b>10</b>
Siarka Tarnobrzeg	<b>7</b>
Resovia Rzeszów	<b>7</b>
Olimpia Grudziądz	<b>7</b>
Skra Częstochowa	<b>6</b>
Znicz Pruszków	<b>6</b>
GKS Bełchatów	<b>5</b>
Górnik Łęczna	<b>5</b>
ROW 1964 Rybnik	<b>5</b>
Elana Toruń	<b>4</b>
Radomiak Radom	<b>4</b>
Olimpia Elbląg	<b>4</b>
Błękitni Stargard	<b>3</b>
Gryf Wejherowo	<b>3</b>
Rozwój Katowice	<b>3</b>
Pogoń Siedlce	<b>3</b>
Stal Stalowa Wola	<b>nd</b>

## SLO

SLO - ang. Supporters Liaison Officer, czyli **Koordynator ds. Współpracy z Kibicami**. To stanowisko w klubie, którego istnienie wprowadziły przepisy Art. 35 „Regulaminu Licencjonowania Klubów i Finansowego Fair Play UEFA” z 2010 r. Według założeń ww. Regulaminu jeszcze przed sezonem 2012/2013 wszystkie kluby ubiegające się o wydanie licencji w Europie powinny posiadać wyznaczoną na to stanowisko osobę.

SLO to główna osoba kontaktowa dla kibiców w klubie. Ponadto SLO ściśle współpracuje z Kierownikiem ds. Bezpieczeństwa i bierze udział w odprawach przedmeczowych. SLO współpracują także między sobą m.in. w przypadku przyjmowania kibiców drużyn przyjezdnych czy wymiany ważnych informacji dot. dojazdu na mecz itp. Osoba pełniąca funkcję SLO sama powinna być aktywnym kibicem, uwiarygadnia to jej funkcję, a także pokazuje, że klub jest otwarty na współpracę z kibicami i dba o swoich sympatyków.

Zgodnie z podręcznikiem licencyjnym dla poszczególnych rozgrywek szczebla centralnego funkcja Koordynatora ds. Współpracy z Kibicami (SLO) jest kategorią A dla klubów Ekstraklasy, kategorią B dla klubów I ligi oraz kategorią C dla klubów II ligi.

W sezonie 2018/2019 Koordynatora ds. Współpracy z Kibicami posiadały wszystkie kluby Ekstraklasy, I Ligi oraz trzynaście z osiemnastu klubów II Ligi.



## SLO w sezonie 2018/19

### Ekstraklasa

Arka Gdynia	<b>TAK</b>
Cracovia	<b>TAK</b>
Górnik Zabrze	<b>TAK</b>
Jagiellonia Białystok	<b>TAK</b>
Korona Kielce	<b>TAK</b>
Lech Poznań	<b>TAK</b>
Lechia Gdańsk	<b>TAK</b>
Legia Warszawa	<b>TAK</b>
Miedź Legnica	<b>TAK</b>
Piast Gliwice	<b>TAK</b>
Pogoń Szczecin	<b>TAK</b>
Śląsk Wrocław	<b>TAK</b>
Wisła Kraków	<b>TAK</b>
Wisła Płock	<b>TAK</b>
Zagłębie Lubin	<b>TAK</b>
Zagłębie Sosnowiec	<b>TAK</b>

### I Liga

Bytovia Bytów	<b>TAK</b>
Bruk-Bet Termalica Nieciecza	<b>TAK</b>
Chojniczanka Chojnice	<b>TAK</b>
Chrobry Głogów	<b>TAK</b>
Garbarnia Kraków	<b>TAK</b>
GKS 1962 Jastrzębie	<b>TAK</b>
GKS Katowice	<b>TAK</b>
GKS Tychy	<b>TAK</b>
ŁKS Łódź	<b>TAK</b>
Odra Opole	<b>TAK</b>
Podbeskidzie Bielsko-Biała	<b>TAK</b>
Puszcza Niepołomice	<b>TAK</b>
Raków Częstochowa	<b>TAK</b>
Sandecja Nowy Sącz	<b>TAK</b>
Stal Mielec	<b>TAK</b>
Stomil Olsztyn	<b>TAK</b>
Warta Poznań	<b>TAK</b>
Wigry Suwałki	<b>TAK</b>

### II Liga

Błękitni Stargard	<b>TAK</b>
Elana Toruń	<b>NIE</b>
GKS Bełchatów	<b>TAK</b>
Górnik Łęczna	<b>TAK</b>
Gryf Wejherowo	<b>TAK</b>
Olimpia Elbląg	<b>NIE</b>
Olimpia Grudziądz	<b>TAK</b>
Pogoń Siedlce	<b>TAK</b>
Radomiak Radom	<b>TAK</b>
Resovia	<b>NIE</b>
ROW 1964 Rybnik	<b>NIE</b>
Rozwój Katowice	<b>TAK</b>
Ruch Chorzów	<b>TAK</b>
Siarka Tarnobrzeg	<b>TAK</b>
Skra Częstochowa	<b>TAK</b>
Stal Stalowa Wola	<b>TAK</b>
Widzew Łódź	<b>TAK</b>
Znicz Pruszków	<b>NIE</b>

## KIBICE RAZEM

**KIBICE RAZEM** to wspólny program Ministerstwa Sportu i Turystyki i Polskiego Związku Piłki Nożnej, realizowany przy współpracy stowarzyszeń kibiców i finansowym wsparciu jednostek samorządowych. Głównym założeniem programu jest stworzenie miejsc spotkań dla kibiców – lokalnych siedzib Kibice Razem – prowadzonych przez dwóch wykwalifikowanych pracowników - kibiców. Ich zadaniem jest udzielanie aktywnego wsparcia pozytywnym inicjatywom kibicowskim. Wśród realizowanych przez ośrodki akcji wymienić można amatorskie turnieje piłkarskie, konferencje, korepetycje, organizację warsztatów, prowadzenie porad prawnych, działalność wydawniczą, tworzenie legalnych graffiti, spotkania z piłkarzami, organizację wyjazdów na mecze czy wspieranie akcji charytatywnych.

W ciągu kilku lat działania projektu, który jest jednym z elementów pozytywnego dziedzictwa Polski po finałowym turnieju UEFA EURO 2012™, ośrodki KIBICE RAZEM są już obecne w 18 miastach Polski, w: Bełchatowie, Białymstoku, Chorzowie, Gdańsku, Gdyni, Kielcach, Legnicy, Lublinie, Mielcu, Nowym Sączu, Opolu, Poznaniu, Stalowej Woli, Szczecinie, Tychach, Warszawie, Wrocławiu i Zabrzu. Każdy z nich dostosowuje swoją działalność do potrzeb lokalnej społeczności i kibiców swojego klubu. Wśród działań realizowanych wspólnie należy wymienić rozgrywany corocznie Młodzieżowy Turniej Piłkarski KIBICE RAZEM oraz centralną konferencję organizowaną przez Ministerstwo Sportu i Turystyki.

Więcej informacji na temat projektu KIBICE RAZEM dostępnych jest na stronie internetowej:

[www.kibice-razem.pl](http://www.kibice-razem.pl)



Ministerstwo  
Sportu i Turystyki





## OŚRODKI KIBICE RAZEM



## DSLO

DSLO - ang. Disabled Supporters Liaison Officer, czyli **Asystent ds. kontaktu z kibicami Niepełnosprawnymi**.

To stanowisko w klubie, którego istnienie wprowadziły przepisy Art. 35 bis „Regulaminu Licencjonowania Klubów i Finansowego Fair Play UEFA” z 2010 r. Według założeń ww. Asystent ds. kontaktu z kibicami niepełnosprawnymi (DSLO) współpracuje z kierownikiem ds. bezpieczeństwa oraz służbami porządkowymi i informacyjnymi w sprawach związanych z bezpieczeństwem. Podczas meczów służy wszelką pomocą osobom niepełnosprawnym w zakresie ich wchodzenia na stadion, usytuowania oraz udzielania informacji niezbędnych do komfortowego przemieszczania się po obiekcie. Wspiera również proces samoorganizacji kibiców z niepełnosprawnościami w danym mieście czy regionie.

DSLO jest główną osobą kontaktową dla kibiców niepełnosprawnych w klubie. To najczęściej przedstawiciel środowiska osób z niepełnosprawnością lub osoba ściśle z nim współpracująca. Wykazywać się musi empatią i choćby podstawową wiedzą na temat potrzeb i specyfiki kibiców o specjalnych potrzebach.

Zgodnie z podręcznikiem licencyjnym dla poszczególnych rozgrywek szczebla centralnego funkcja asystenta ds. kontaktu z kibicami niepełnosprawnymi (DSLO) jest kategorią A dla klubów Ekstraklasy oraz kategorią B dla klubów I ligi.

W maju 2018 roku w Gdyni Polski Związek Piłki Nożnej wraz z Federacją Kibiców Niepełnosprawnych przeprowadził czwartą edycję warsztatów szkoleniowych dla DSLO. Wzięli w niej udział przedstawiciele 10 klubów Ekstraklasy i 3 klubów 1 Ligi. W kolejnych edycjach będą oni nadal poszerzać swoją wiedzę i praktyczne umiejętności w zakresie kibiców z niepełnosprawnościami.





## INCYDENTY

## MECZE Z INCYDENTAMI / EKSTRAKLASA

?

Podczas **296 meczów** w Ekstraklasie w trakcie całego Sezonu 2018/19 najczęściej występowały incydenty związane z obraźliwymi / wrogimi okrzykami (podczas 221 meczów) oraz związane z użyciem środków pirotechnicznych (podczas 68 meczów). Zbyt późne przybycie kibiców na mecz miało miejsce podczas 28 meczów.

Rzucanie przedmiotami, w kierunku murawy lub w inne sektory miało miejsce podczas 27 meczów. Działania związane z wandalizmem na obiekcie wystąpiły podczas 14 meczów.

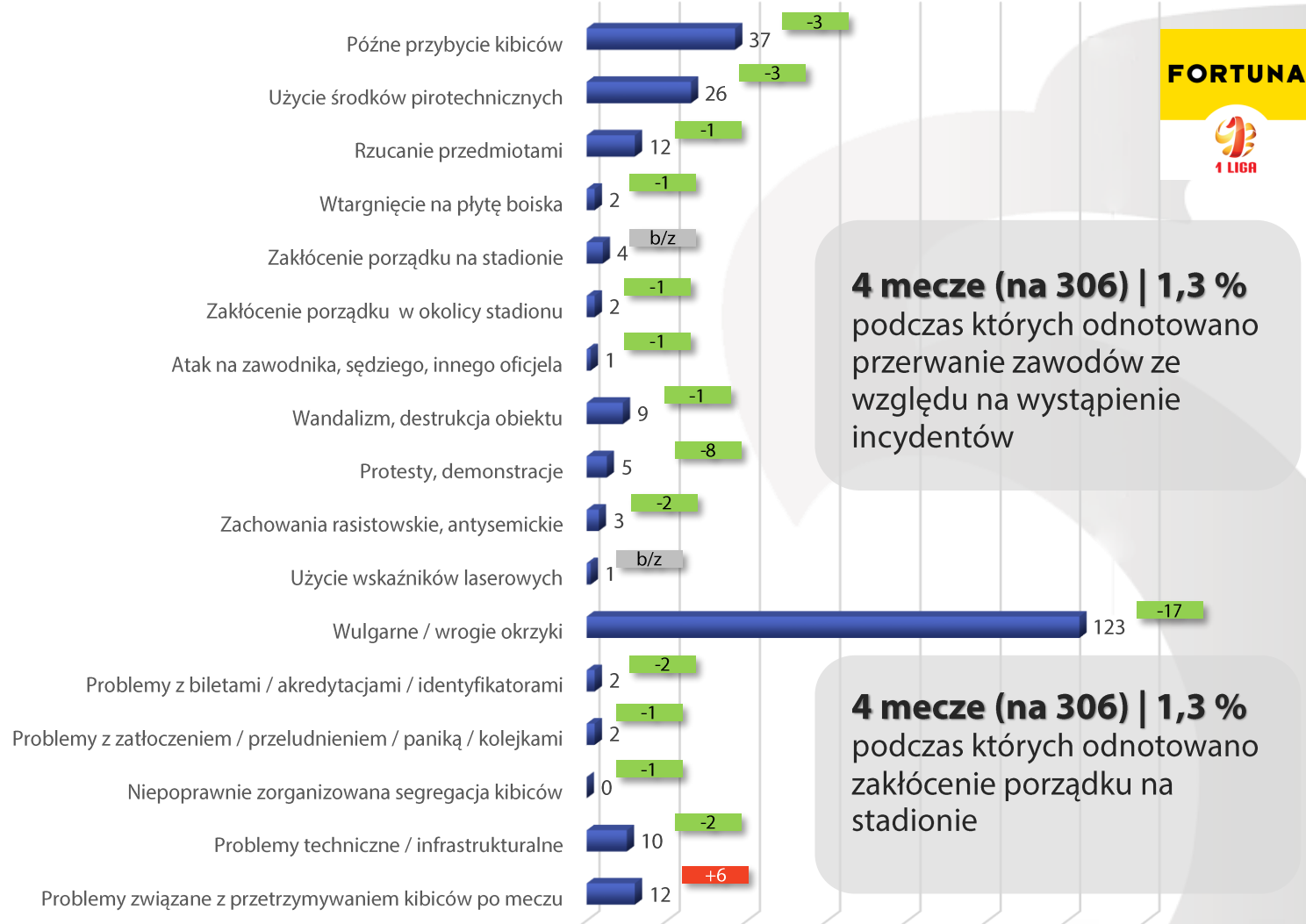


## MECZE Z INCYDENTAMI / I LIGA

?

Podczas **306 meczów w I lidze w trakcie całego Sezonu 2018/19** najczęściej występowały incydenty związane z obraźliwymi / wrogimi okrzykami (podczas 123 meczów) oraz związane ze zbyt późnym przybyciem kibiców na mecz (podczas 37 meczów).

Użycie środków pirotechnicznych miało miejsce podczas 26 meczów.



FORTUNA



**4 mecze (na 306) | 1,3 %** podczas których odnotowano przerwanie zawodów ze względu na wystąpienie incydentów

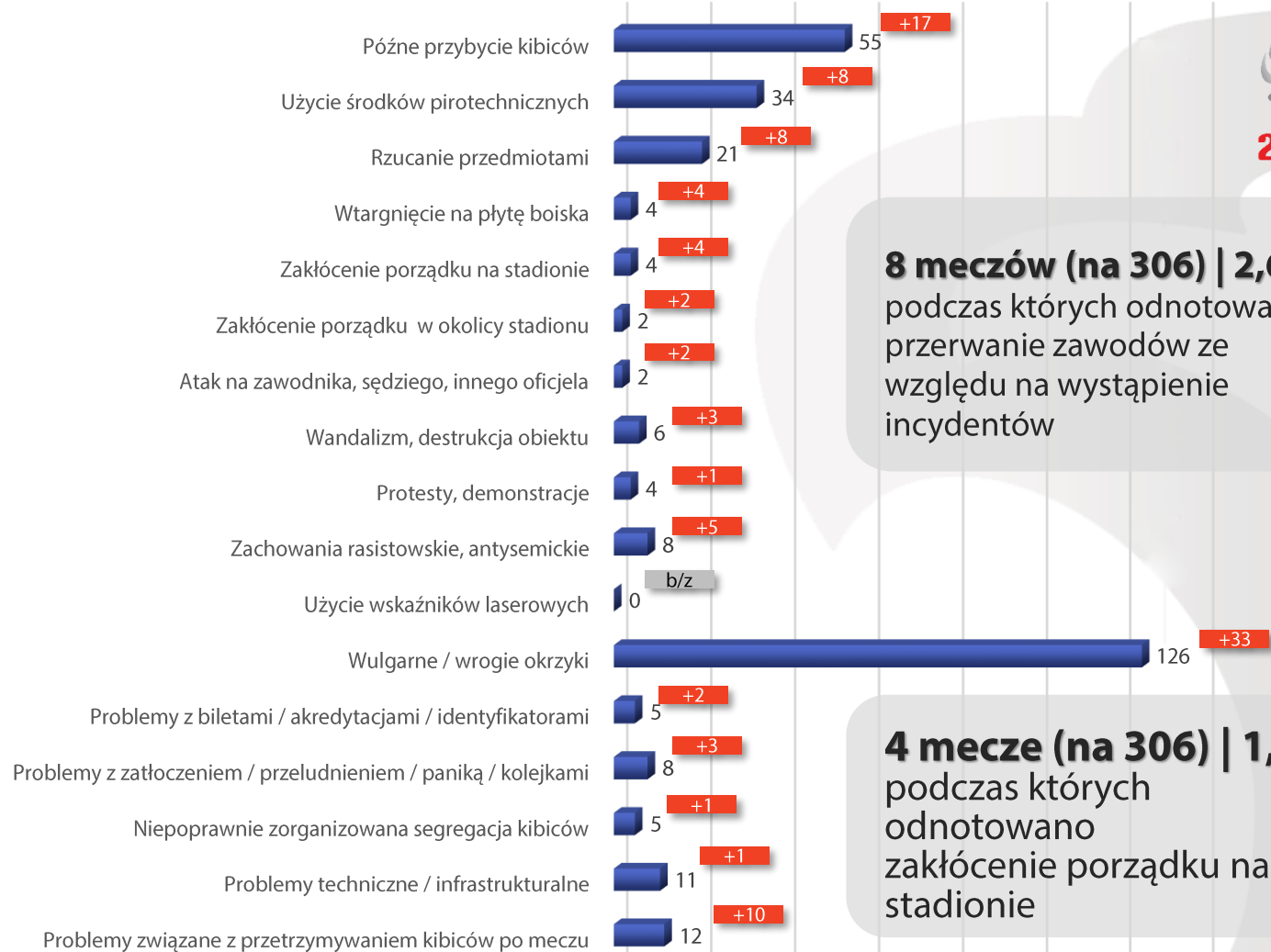
**4 mecze (na 306) | 1,3 %** podczas których odnotowano zakłócenie porządku na stadionie

## MECZE Z INCYDENTAMI / II LIGA

?

Podczas **306 meczów w II lidze w trakcie całego Sezonu 2018/19** najczęściej występowały incydenty związane z obraźliwymi / wrogimi okrzykami (podczas 126 meczów) oraz związane ze zbyt późnym przybyciem kibiców na mecz (podczas 55 meczów).

Użycie środków pirotechnicznych miało miejsce podczas 34 meczów.



**8 meczów (na 306) | 2,6%** podczas których odnotowano przerwanie zawodów ze względu na wystąpienie incydentów

**4 mecze (na 306) | 1,3 %** podczas których odnotowano zakłócenie porządku na stadionie

## FAIR PLAY



**Ranking FAIR PLAY** służy promowaniu zasad fair play w poszczególnych klasach rozgrywkowych meczów piłki nożnej. Kryteria rankingu uwzględniają styl i zachowanie piłkarzy, oficjeli i kibiców. Brane są pod uwagę następujące elementy: czerwone i żółte kartki, gra pozytywna, zachowanie wobec przeciwników, zachowanie wobec sędziów, zachowanie ławki rezerwowych, zachowanie publiczności.

## Klasyfikacja Fair Play



### Ekstraklasa

Piast Gliwice	<b>7,618</b>
Lech Poznań	<b>7,382</b>
Jagiellonia Białystok	<b>7,178</b>
Miedź Legnica	<b>7,138</b>
Wisła Kraków	<b>7,136</b>
Górnik Zabrze	<b>7,096</b>
KGHM Zagłębie Lubin	<b>7,071</b>
Arka Gdynia	<b>7,071</b>
Pogoń Szczecin	<b>7,060</b>
Korona Kielce	<b>6,951</b>
Wisła Płock	<b>6,946</b>
Śląsk Wrocław	<b>6,941</b>
Lechia Gdańsk	<b>6,758</b>
Zagłębie Sosnowiec	<b>6,711</b>
Cracovia	<b>6,660</b>
Legia Warszawa	<b>6,374</b>



### I Liga

Garbarnia Kraków	<b>7,465</b>
Raków Częstochowa	<b>7,403</b>
Stal Mielec	<b>7,398</b>
Wigry Suwałki	<b>7,355</b>
GKS 1962 Jastrzębie	<b>7,317</b>
Bruk-Bet Termalica Nieciecza	<b>7,270</b>
Stomil Olsztyn	<b>7,264</b>
ŁKS Łódź	<b>7,263</b>
Puszcza Niepołomice	<b>7,214</b>
Chroby Głogów	<b>7,099</b>
Bytovia Bytów	<b>7,091</b>
Sandecja Nowy Sącz	<b>7,065</b>
Odra Opole	<b>7,009</b>
Podbeskidzie Bielsko-Biała	<b>6,973</b>
GKS Tychy	<b>6,957</b>
Warta Poznań	<b>6,945</b>
GKS Katowice	<b>6,712</b>
Chojniczanka Chojnice	<b>6,541</b>



### II Liga

Znicz Pruszków	<b>7,600</b>
Skra Częstochowa	<b>7,527</b>
Rozwój Katowice	<b>7,385</b>
GKS Bełchatów	<b>7,377</b>
Błękitni Stargard	<b>7,349</b>
Olimpia Grudziądz	<b>7,294</b>
Pogoń Siedlce	<b>7,292</b>
Górnik Łęczna	<b>7,284</b>
ROW 1964 Rybnik	<b>7,239</b>
Siarka Tarnobrzeg	<b>7,237</b>
Ruch Chorzów	<b>7,193</b>
Stal Stalowa Wola	<b>7,099</b>
Widzew Łódź	<b>7,033</b>
Olimpia Elbląg	<b>6,991</b>
Elana Toruń	<b>6,984</b>
Gryf Wejherowo	<b>6,964</b>
Radomiak Radom	<b>6,783</b>
Resovia Rzeszów	<b>6,609</b>



# ORGANIZACJA I STAN BEZPIECZEŃSTWA MECZÓW PIŁKI NOŻNEJ SZCZEBLA CENTRALNEGO PZPN – SEZON 2018/19



**ŁĄCZY NAS PIŁKA**

## FINAŁ PUCHARU POLSKI 2018/2019

Już po raz szósty finał Pucharu Polski odbył się na PGE Narodowym. 2 maja 2019 roku Jagiellonia Białystok zmierzyła się z Lechią Gdańsk



- Liczba widzów: **44 158**  
w tym kibice w sektorach  
dedykowanych  
Jagiellonia Białystok – **10 500**  
Lechia Gdańsk – **10 500**
- Liczba stewardów (członków  
służb informacyjnej):  
**573**
- Liczba stewardów (członków  
służby porządkowej):  
**574**
- Liczba zaangażowanych  
funkcjonariuszy Policji:  
ok. **3 500**

## MISTRZOSTWA ŚWIATA FIFA U-20 POLSKA 2019

Od 23 maja do 15 czerwca 2019 r. w sześciu polskich miastach odbyły się Mistrzostwa Świata FIFA U-20 Polska 2019. Łódź, Lublin, Bielsko-Biała, Tychy, Gdynia i Bydgoszcz gościły 24 drużyny z całego świata, które rozegrały 52 mecze. Oficjalna frekwencja podczas wszystkich meczów wyniosła 377 438 widzów (średnia na mecz – 7 258 widzów)



## FINAŁ LIGI EUROPY UEFA 2020

W dniu 24 maja 2018 r. w Kijowie, Komitet Wykonawczy UEFA zdecydował o przyznaniu Polsce organizacji finału Ligi Europy UEFA w 2020 r. Decydujący mecz prestiżowych europejskich rozgrywek zostanie rozegrany w Gdańsku 27 maja 2020 r.



### UEFA EUROPA LEAGUE FINAL 2020

Termin:  
**27 maja 2020 r.**  
Stadion:  
**Energa Gdańsk**



## SEMINARIUM WARSZATOWE UEFA

1-3 października 2019 r. w Serocku k. Warszawy odbędzie się Seminarium warsztatowe UEFA dot. bezpieczeństwa na stadionach. W wydarzeniu wezmą udział przedstawiciele klubów piłkarskich szczebła centralnego i Policji oraz zaproszeni goście.



Pierwsza polska edycja Seminarium warsztatowego UEFA odbyła się w kwietniu 2018 roku i dotyczyła pirotechniki.

Podsumowanie zeszłorocznego Seminarium dostępne jest [tutaj](#).

Zobacz także relację z wydarzenia na kanale „Łączy nas piłka”:



## KONFERENCJA „BEZPIECZNY STADION”

Konferencja odbywa się corocznie od 2001 roku w Kielcach. Oprócz merytorycznej rozmowy o najważniejszych zjawiskach w zakresie organizacji i bezpieczeństwa meczów piłki nożnej to także miejsce uroczystej Gali Fair Play.



### XIX Konferencja „Bezpieczny stadion”

Targi Kielce, 24.10.2019 r.

  
**Targi Kielce**  
exhibition & congress centre

  
**PZPN**

## SZKOLENIA PZPN W ZAKRESIE ORGANIZACJI I BEZPIECZEŃSTWA

Polski Związek Piłki Nożnej stale rozwija ofertę szkoleniową w zakresie organizacji i bezpieczeństwa imprez sportowych. Od 2011 roku w szkoleniach prowadzonych w oparciu o pakiety szkoleniowe PZPN wzięło udział blisko 27 tys. osób.



### STEWARDING

NAJWYŻSZA JAKOŚĆ ORGANIZACJI IMPREZ



(pierwsze wydanie: 2011  
drugie wydanie: 2016)

Centralny Kurs Trenerów Stewardów  
Liczba szkoleń w latach 2011-2018: **16**  
Liczba przeszkolonych osób: **315**

**XVII Kurs odbędzie się w I kwartale 2020 roku. Szczegóły wkrótce [tutaj](#).**

Szkolenia Stewardów  
Liczba szkoleń w latach 2011-2019: **690**  
Liczba przeszkolonych osób: **26 564**



Zobacz materiał nt. stewardingu na kanale „Łączy nas piłka”



### SPIKER

PAKIET SPIKERA PZPN



(pierwsze wydanie: 2016)

Centralny Kurs Spikerski  
Liczba szkoleń w latach 2016-2018: **5**  
Liczba przeszkolonych osób: **136**

**VI Kurs odbędzie się w IV kwartale 2019 roku. Szczegóły wkrótce [tutaj](#).**

Szkolenia Spikerów WZPN  
(na podstawie Pakietu Spikera PZPN)  
Liczba szkoleń w latach 2016-2019: **21**  
Liczba przeszkolonych osób: **428**



Zobacz materiał nt. pakietu na kanale „Łączy nas piłka”

Wszystkich zainteresowanych udziałem w szkoleniach PZPN zapraszamy do kontaktu z nami: [bezpieczenstwo@pzpn.pl](mailto:bezpieczenstwo@pzpn.pl)



*Łączy nas piłka*

#Od100Lat

DEPARTAMENT ORGANIZACJI IMPREZ, BEZPIECZEŃSTWA I INFRASTRUKTURY PZPN